


วิธีการยื่นขออนุมัติตัดบัญชีเครื่องจักร  
จากการทำลาย, บริจาค, ชำระภาษีอากรเครื่องจักร  
ผ่านระบบ eMT Online  
(ออนไลน์ผ่านโปรแกรม Zoom Webinar)

วันพฤหัสบดีที่ 25 เมษายน 2567  
เวลา 09.00- 12.00 น.

บรรยายโดย  
คุณณัฐพล พันธุ์อยู่  
ผู้เชี่ยวชาญจากสมาคมสโมสรนักลงทุ



# หัวข้อบรรยาย



## บริการเครื่องจักร

- ขออนุญาตบริการเครื่องจักร
- การตัดบัญชีจากการบริการเครื่องจักร



## ทำลายเครื่องจักร

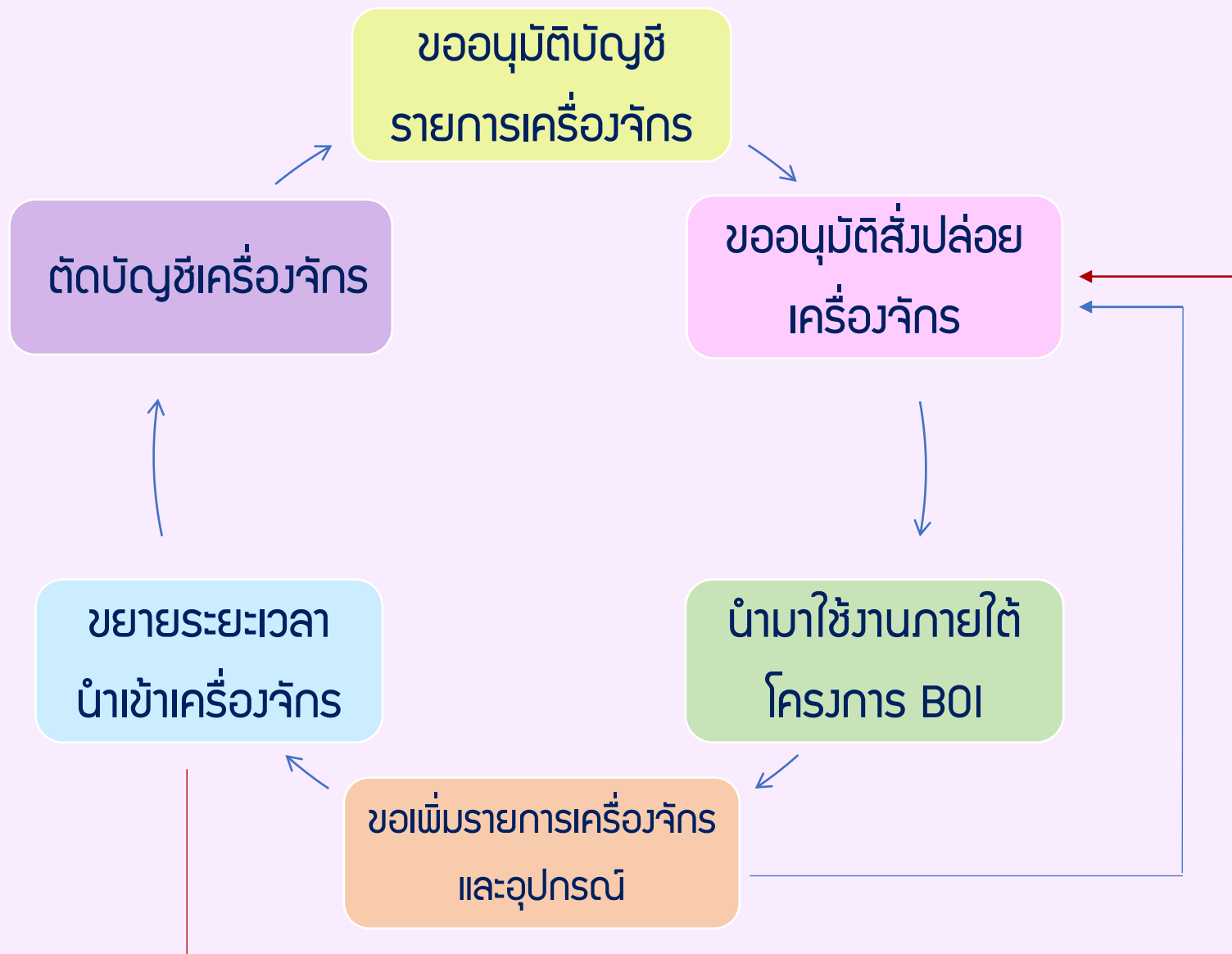
- ขออนุญาตทำลายเครื่องจักร
- การตัดบัญชีจากการทำลายเครื่องจักร



## ชำระภาษีเครื่องจักร

- ขออนุญาตชำระภาษีเครื่องจักร
- การตัดบัญชีจากการชำระภาษีเครื่องจักร

# การใช้สิทธิประโยชน์เครื่องจักรผ่านระบบ eMT Online



## การตัดบัญชีเครื่องจักร

จะทราบได้อย่างไรว่ารายการ  
ใดบ้างที่ต้องทำการ  
ตัดบัญชีเครื่องจักร

จะทราบได้อย่างไรว่า  
ตัดบัญชีเครื่องจักร  
แล้วต้องดำเนินการ  
อะไรในระบบอีกหรือไม่

จะทราบได้อย่างไรว่ารายการใด  
ตัดบัญชีเครื่องจักรไปแล้วบ้าง



## การตัดบัญชีเครื่องจักร

คือ การตัดภาวะภาษีอากรของเครื่องจักรและอุปกรณ์ที่ใช้สิทธิประโยชน์ BOI ในการยกเว้นอากรขาเข้าและ/หรือลดหย่อนอากรขาเข้า ที่มีอายุนำเข้ามาเกิน 5 ปี เพื่อให้เครื่องจักรและอุปกรณ์ไม่ถูกเรียกเก็บภาษีอากรในภายหลัง

เมื่อมีการขออนุญาต ทำลาย บริจาค ชำระภาษีอากร สิ้นคืน หรือจำหน่ายเครื่องจักร และตัดบัญชีจากการ ทำลาย บริจาค ชำระภาษีอากร สิ้นคืน หรือจำหน่ายเครื่องจักร เรียบร้อยแล้ว

จะไม่ถือเป็นเครื่องจักรในโครงการที่ได้รับส่งเสริม BOI

# การตัดบัญชีเครื่องจักร



## ตัวอย่างเอกสารรายละเอียดการใช้สิทธิส่งปล่อยเครื่องจักร

รายละเอียดการส่งปล่อยเครื่องจักร บริษัท ██████████

ด้วยระบบ eMT Online บัตร ██████████

เลขที่บัตร ส่งเสริม	ลงวันที่	เลขที่อนุมัติ	ลงวันที่	เลขที่อินวอยซ์	ลงวันที่	ชื่อรายการเครื่องจักร ที่ส่งปล่อยตามอินวอยซ์	จำนวน ที่นำเข้า	หน่วยใน อินวอยซ์
1075(1)/2556	1/18/2556	อก0908M560300003351	3/12/2556	PP2/INVET/01	11/23/2555	SC-500CP-10 SUNNY CENTRAL 500KW INVERTER COMPACT POWER	1	SET
1075(1)/2556	1/18/2556	อก0908M560900006915	9/19/2556	PP2/PV/01	9/16/2556	SOLAR PHOTOVOLTAIC (PV) MODULE WITH ACCESSORIES 290 WP	440	SET
1075(1)/2556	1/18/2556	อก0908M560900006915	9/19/2556	PP2/PV/01	9/16/2556	SOLAR PHOTOVOLTAIC (PV) MODULE WITH ACCESSORIES 295 WP	1760	SET
1075(1)/2556	1/18/2556	อก0908M560900010737	10/1/2556	PP2/PV/02	9/20/2556	SOLAR PHOTOVOLTAIC (PV) MODULE WITH ACCESSORIES 290 WP	220	SET
1075(1)/2556	1/18/2556	อก0908M560900010737	10/1/2556	PP2/PV/02	9/20/2556	SOLAR PHOTOVOLTAIC (PV) MODULE WITH ACCESSORIES 295 WP	660	SET
1075(1)/2556	1/18/2556	อก0908M561000005753	10/16/2556	PP2/SP/01	9/27/2556	POTENTIAL EQUALIZATION, CABLE	521	EACH
1075(1)/2556	1/18/2556	อก0908M561000006413	10/17/2556	PP2/SP/06	10/2/2556	ANEMOMETER, TRACKER, MC TECH PN: TX-320P, AND DC CONVERTER BOX	2	EACH
1075(1)/2556	1/18/2556	อก0908M561000006413	10/17/2556	PP2/SP/06	10/2/2556	BOLT, HEX, FLANGED, S, M6-1.00 X 14MM	16564	EACH

ตัวอย่างเอกสารใบขนขาเข้าที่ใช้  
สิทธิประโยชน์ BOI เกิน 5 ปี

ใบขนสินค้าขาเข้าพร้อมแนบแสดงรายการภาษีสรรพสามิตและภาษีมูลค่าเพิ่ม เลขที่: 1/1		ประเภทใบขน: 0-ใบขนสินค้าขาเข้า รหัสพิธี: BOI		เลขที่ใบขนสินค้า: DAHS00001545 A023-05203-01584	
ชื่อผู้ส่งออก: บริษัทผู้ผลิตเครื่องจักร ราคาและของ ไปรษณีย์ ที่ท่าเรือที่ท่า เข้า		ภาษีอากรที่ส่งออก: ค่าภาษีอากร (บาท) เงินประกัน (บาท)		ภาษีอากรที่ส่งออก: 0.00 0.00	
ผู้รับเข้า (ชื่อ ที่อยู่ โทรศัพท์) เลขประจำตัวผู้เสียภาษีอากร สาขา 0000		ภาษีศุลกากร: 0.00		ภาษีเพิ่มภาคไทย: 0.00	
ที่อยู่: 1024/88-89 ตรอกวัดจันทรมารีน บางโพธิ์พวง ยานนาวา กรุงเทพมหานคร 10120 โทร.02-2947601 แฟกซ์.02-2947601#444		ภาษีมูลค่าเพิ่ม: 0.00		รวมทั้งสิ้น: 0.00	
ชื่อและเลขที่ติดต่อทางการ: / 3012047360 สาขา		เลขที่บัญชีราคาคำคืนค่า: THM62-064 16/02/2552		ใบตราส่งเลขที่ M: H:NYKS0062293400-5	
ประเภท: ใบขนขาเข้าเพื่อสิทธิประโยชน์		เลขที่ชำระภาษีอากร/ประกัน:		นแบบ ร.ค.2 วันที่:	
ใบตราส่งเลขที่ M: H:NYKS0062293400-5		วันที่เข้า: 22/03/2552		วันนำเข้า: 22/03/2552	
ชื่อยานพาหนะ: SATSUKI		เครื่องหมายและเลขที่พิมพ์: ISHIDA/THAI TAKEDA LACE CO.,LTD. THM62 -064 BANGKOK C/NO.1 MADE IN JAPAN		ลักษณะพิมพ์: 1 PALLET	
ประเทศกำเนิด: JAPAN รหัส: JP		ประเทศต้นทางที่บรรจุ: JAPAN รหัส: JP		รหัสสินค้าสรรพสามิต:	
ท่าเรือที่นำเข้า: ท่าเรือกรุงเทพ สทก. รหัส: 0119		สถานี่ตรวจปล่อย: ฝ่ายตรวจสินค้าขาเข้า รพส. 15 รหัส: 0145		รหัสสินค้าสรรพสามิต:	
จำนวนและลักษณะพิมพ์: 1 PALLET		ภาษีสรรพสามิต: 0.00		ภาษีเพิ่มภาคไทย: 0.00	
จำนวนรวม (ตัวเลข): 1 PALLET		ภาษีมูลค่าเพิ่ม: 594,553.60		ภาษีมูลค่าเพิ่ม: 41,619.00	
รายการ: 1		ประเภทพิกัด: 85437090		ราคาของ (เงินต่างประเทศ): JPY 1,400,000.00	
รหัสสินค้า: 000/C62		ราคาของ (บาท): 540,503.60		อัตราอากร: 10.000 %	
รหัสสิทธิพิเศษ: 000		น้ำหนักสุทธิ: 210.000 KGM		ปริมาณ: 1.000 C62 (1.000 SET)	
รหัสสิทธิพิเศษ: 000		น้ำหนักสุทธิ: 210.000 KGM		อักษร: อก09054016026	
คำอธิบาย: 1 SET METAL DETECTOR MACHINE WITH STANDARD ACCESSORIES ISHIDA BRAND MODEL: ISD-6025-PB (AS PER INV.) เครื่องตรวจสอบเศษโลหะบนพื้นผิว		ชนิดของ: ISHIDA		รหัส: JP	
Total Gross Weight = STATUS = 0409 เลขที่รับงาน: BOI/JOB20		รวมค่าภาษีอากรทั้งสิ้น: 0.00		รวมค่าภาษีอากรทั้งสิ้น: 0.00	

# การตัดบัญชีเครื่องจักร

ตัวอย่างเอกสารใบขนขาเข้าที่ใช้  
สิทธิประโยชน์ BOI เกิน 5 ปี

ใบขนสินค้าขาเข้าพร้อมแบบแสดงรายการภาษีสรรพสามิตและภาษีมูลค่าเพิ่ม

สังกัดหน่วย ไม่ต้องตรวจศุลกากรที่จุดตรวจ ราคาส่งและของ ไปรษณีย์ ที่ท่าเรือที่นำเข้า	ประเภทใบขน พิธีการพิธีการ	ใช้สิทธิประโยชน์ ใบอนุญาตนำเข้า A0020561000900	เลขที่ใบอนุญาต DJE19000403
ผู้รับของ (ชื่อ ที่อยู่ โทรศัพท์) P.P. SOLAR CO.,LTD บริษัท พี.พี. โซลาร์ จำกัด 999/9 อาคารสำนักงานอุตสาหกรรมพิเศษ แอช เซ็นทรัลวิลล์ห้องเลขที่เอ็มเอช3402 ชั้น34 อ.พระราม 1 แขวงปทุมวัน เขตปทุมวัน กรุงเทพมหานคร 10330	หมายเลขผู้เสียภาษีอากร 0105552034693	ภาษา 000000	
ชื่อและเลขที่ปิดผ่านศุลกากร น.ส.ศิริวิทย์ แสงเจริญ	หมายเลขรวม 000000	ชนิดของสินค้า แผงเซลล์แสงอาทิตย์	วันที่ออก 28/09/2013
ใบขนสินค้า เลขที่ใบขนสินค้า เลขที่ใบขนสินค้า เลขที่ใบขนสินค้า	เลขที่ใบขนสินค้า เลขที่ใบขนสินค้า เลขที่ใบขนสินค้า	เลขที่ใบขนสินค้า เลขที่ใบขนสินค้า เลขที่ใบขนสินค้า	เลขที่ใบขนสินค้า เลขที่ใบขนสินค้า เลขที่ใบขนสินค้า
ชื่อและนามสกุล CSCL KINGSTON VOY:0082S	ชื่อและนามสกุล CSCL KINGSTON VOY:0082S	ชื่อและนามสกุล CSCL KINGSTON VOY:0082S	ชื่อและนามสกุล CSCL KINGSTON VOY:0082S
ชื่อและนามสกุล N/M	ชื่อและนามสกุล N/M	ชื่อและนามสกุล N/M	ชื่อและนามสกุล N/M
จำนวนสินค้ารวม (ตัวเลข) 44 Pallets (FORTY FOUR Pallets ONLY)	จำนวนสินค้ารวม (ตัวเลข) 44 Pallets (FORTY FOUR Pallets ONLY)	จำนวนสินค้ารวม (ตัวเลข) 44 Pallets (FORTY FOUR Pallets ONLY)	จำนวนสินค้ารวม (ตัวเลข) 44 Pallets (FORTY FOUR Pallets ONLY)



รายการที่ 0001	ประเภทพิกัด 8541.40.90	ราคาของ (เงินดอลลาร์สหรัฐ) USD 42,970.28	อัตรา อากร ขาเข้า 0%	อากรขาเข้าตามปกติ 0.00	ค่าธรรมเนียม 0.00	รหัสสินค้าสรรพสามิต 0.00	ภาษีสรรพสามิต 0.00	ฐานภาษีมูลค่าเพิ่ม 1,364,091.54
	รหัสสถิติ หน่วย 001/C62	ราคาของ (บาท) 1,364,091.54		อากรขาเข้าที่ชำระ 0.00	ภาษีอื่น 0.00	อัตราภาษีสรรพสามิต 0.00	ภาษีเพิ่มเติมไทย 0.00	ภาษีมูลค่าเพิ่ม 95,486.41
	รหัสสถิติพิเศษ 000	น้ำหนักสุทธิ 5,761.220 KGM		ปริมาณ 220.000 C62 (220.000 SET)	"NO BRAND" SOLAR PHOTOVOLTAIC (PV) MODULE WITH ACCESSORIES 290WP ชุดแผงโซลาร์เซลล์ ใช้สิทธิ: BOI:อก0908M560900010736:อก0908M560900010736 0994000740964 30/09/2556			

รวม CIF รวมน้ำหนักสุทธิ Gross WT.	USD 216,082.94 6,859,552.93 28,971.220 KGM 28,971.220 KGM	0.00	0.00	0.00	0.00	0.00	0.00
จำนวนสินค้ารวม (ตัวเลข) L1,000.000 C62=L1,000.000 SET							
จำนวนสินค้ารวม (ตัวเลข) L1,000.000 C62=L1,000.000 SET							

จำนวนเงินรวมจากอากรที่แสดงที่เส้นที่ปีความเจริญประการ  
จากใบผูกติดการนำเข้าที่คำนวณเป็นรวมที่แสดงที่เลขที่  
USD 216,082.94

นางสาวสุจิตญา มิ่งขวัญ  
วันที่ 02/10/2013  
วันที่ออกหนังสือใบขนขา  
02/10/2013  
Printed date: 02/10/2556 8:23:33







สำนักงานคณะกรรมการส่งเสริมการลงทุน  
555 ถนนวิภาวดีรังสิต  
เขตจตุจักร กรุงเทพฯ 10900

ที่ อก 0905/ศ.จ./4016026 วันที่ 12 มีนาคม พ.ศ. 2552

เรื่อง การอนุมัติตั้งปล่อยเครื่องจักรที่ได้รับการขออนุญาตนำเข้าของ  
บริษัท [REDACTED] งวดที่ 1

เรียน ผู้อำนวยการส่วนบริการกลาง สำนักงานศุลกากรท่าเรือกรุงเทพ  
อ้างถึง หนังสือสำนักงานที่ อก 0909/ศ./072 ลงวันที่ 31 มีนาคม 2548  
สิ่งที่ส่งมาด้วย บัญชีรายการและปริมาณเครื่องจักรและอุปกรณ์ที่อนุมัติ

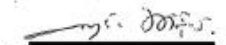
ตามรายงาน Import Machine Approval Report No. DIV1\_4016026

ด้วย บริษัท [REDACTED] (เลขประจำตัวผู้เสียภาษี [REDACTED])

ผู้ได้รับการส่งเสริมประเภท 3.1 ตามบัตรส่งเสริมเลขที่ [REDACTED] ลงวันที่ 24 พฤศจิกายน พ.ศ. 2551  
ได้นำเครื่องจักร ตามเอกสารที่ส่งมาด้วยพร้อมนี้เข้ามา และสำนักงาน โศข ได้รับมอบอำนาจจากคณะกรรมการ  
ส่งเสริมการลงทุนได้พิจารณาแล้ว อนุมัติให้ยกเว้นอากรขาเข้าสำหรับเครื่องจักรดังกล่าว ได้ โดยมีเงื่อนไข  
จะต้องนำเข้าระหว่างวันที่ 21 ตุลาคม พ.ศ. 2551 ถึงวันที่ 24 พฤษภาคม พ.ศ. 2554

จึงเวียนมาเพื่อ โปรดทราบ และพิจารณาตั้งปล่อยเครื่องจักรที่ได้รับอนุมัติดังกล่าว โดยให้วิบขกเว้นอากร  
ขาเข้า และสำนักงานขอ ให้หนังสือฉบับนี้เป็นหนังสือออกประกันภาษีมูลค่าเพิ่ม สำหรับเครื่องจักรด้วย

ขอแสดงความนับถือ

  
(น [REDACTED])

นักวิชาการส่งเสริมการลงทุน ระดับชำนาญการ ปฏิบัติราชการแทน  
เลขาธิการคณะกรรมการส่งเสริมการลงทุน

สำนักบริหารการลงทุน 1

โทร. 0-2537-8111 ต่อ 1061-9

โทรสาร. 0-2537-8098

## ตัวอย่างเอกสาร หนังสืออนุมัติปล่อยเครื่องจักร

12/03/2009

Import Machine Approval Report No.DIV1\_4016026

Time 10:21:00

Machine Tracking System

อก 0905/ศ.จ./4016026

Company : [REDACTED]

Document No. : 1

Invoice No. : INVOICE & PACKINGLIST THM62-064

Invoice Date : 16/02/2009

NO.		Quantity	Unit
1	METAL DETECTOR MACHINE With Standard Accessories,ISHIDA BRAND Model :ISD-6025-PB -Product : Lace Maximum Carton size : W 270 mm dia x H 150 mm Alarm condition : Belt stop,Buzzer sounds	1.00	set

# การตัดบัญชีเครื่องจักร



สำนักงานคณะกรรมการส่งเสริมการลงทุน  
๕๕๕ ถนนวิภาวดีรังสิต เขตจตุจักร  
กรุงเทพฯ ๑๐๙๐๐

ที่ อก0๙๐๘M๕6๐900๐107๓6

วันที่ ๓๐ กันยายน ๒๕๕๖

เรื่อง การขอใช้สิทธิประโยชน์ของบริษัท [REDACTED]  
เรียน อธิบดีกรมศุลกากร

สิ่งที่ส่งมาด้วย ผลการพิจารณา จำนวน ๑ แผ่น

ด้วยบริษัท [REDACTED] (เลขประจำตัวผู้เสียภาษี [REDACTED]) ซึ่งเป็นผู้ได้รับการส่งเสริมการลงทุน ได้แจ้งต่อสำนักงานคณะกรรมการส่งเสริมการลงทุนเพื่อขอใช้สิทธิและประโยชน์ด้านเครื่องจักร สำนักงาน โดยได้รับมอบอำนาจจากคณะกรรมการส่งเสริมการลงทุนได้พิจารณาแล้ว ปรากฏผลการพิจารณาดังรายละเอียดตามสิ่งที่ส่งมาด้วยนี้

จึงเรียนมาเพื่อโปรดทราบและดำเนินการในส่วนที่เกี่ยวข้องต่อไป

ขอแสดงความนับถือ

นักวิชาการส่งเสริมการลงทุนชำนาญการ  
ปฏิบัติราชการแทนเลขานุการคณะกรรมการส่งเสริมการลงทุน

สำนักบริหารการลงทุน ๔

โทร. ๐๒-๕๕๓-๘๒๑๔

โทรสาร ๐๒-๕๕๓-๘๓๑๔

## ตัวอย่างเอกสาร หนังสืออนุมัติสั่งปล่อยเครื่องจักร

การอนุมัติสั่งปล่อยเครื่องจักรที่ได้รับการยกเว้นอากรขาเข้า

ชื่อผู้นำเข้า : บริษัท [REDACTED] เลขประจำตัวผู้เสียภาษีอากร : [REDACTED]

เลขที่หนังสือ : อก0908M560900010736

ชื่อเจ้าหน้าที่ ที่อนุมัติ : [REDACTED]

วันที่ออกหนังสือ : วันที่ 30 กันยายน 2556

สิทธิประโยชน์ : มาตรา 28 พ.ร.บ.ส่งเสริมการลงทุน พ.ศ.2520

อากร : ยกเว้น

ภาษีมูลค่าเพิ่ม : ค่าประกันและถอนค้ำประกัน

รายการ	ลำดับรายการในใบขนสินค้า	ชื่อสินค้าที่ได้รับสิทธิส่งเสริม	ประเภทสินค้า	ปริมาณ	หน่วย	เลขที่บัญชีราคาสินค้า	วันเริ่มต้นสิทธิ	วันสิ้นสุดสิทธิ
1		1 SOLAR PHOTOVOLTAIC (PV) MODULE WITH ACCESSORIES 290 WP	เครื่องจักรใหม่	220.00	SET	PP1/PV/02	05/11/2555	18/07/2558
2		2 SOLAR PHOTOVOLTAIC (PV) MODULE WITH ACCESSORIES 295 WP	เครื่องจักรใหม่	660.00	SET	PP1/PV/02	05/11/2555	18/07/2558





**การขอชำระภาษีอากรเครื่องจักร  
และ  
การตัดบัญชีจากการชำระภาษีอากรเครื่องจักร**



การขอชำระภาษีอากร  
เครื่องจักร (ในระบบ)

\*ตั้งแต่วันที่ 04/07/2554\*

การขอชำระภาษีอากร  
เครื่องจักร (นอกระบบ) ~~X~~

\*ก่อนวันที่ 04/07/2554\*

## การขอชำระภาษีอากรเครื่องจักร

หมายถึง การที่บริษัทดำเนินการนำเข้าเครื่องจักรผ่านการใช้สิทธิประโยชน์ BOI และบริษัทไม่ประสงค์จะใช้สิทธิประโยชน์ของ BOI ในการยกเว้นอากรขาเข้าเครื่องจักร อีกต่อไป เนื่องด้วยเหตุผลใดๆก็ตาม บริษัทสามารถขอชำระภาษีอากรเครื่องจักรกับกรมศุลกากรภายหลังได้



## การเตรียมเอกสารและข้อมูล ยื่นขออนุมัติชำระภาษีอากรเครื่องจักร

- ❖ ใบขนขาเข้า Status 04/0409
- ❖ หนังสืออนุมัติสั่งปล่อย/เลขที่อนุมัติสั่งปล่อย (ถ้ามี)
- ❖ เหตุผลที่ต้องการขอชำระภาษีอากรเครื่องจักร
- ❖ ระยะเวลาการพิจารณา 15 วันทำการ
- ❖ พิจารณาโดย BOI 3 ระดับ

(เจ้าหน้าที่อนุมัติและบันทึกผลลงระบบ) BOI ออกหนังสือชำระภาษีอากรให้บริษัท

1 ยื่นคำขอชำระภาษีอากรเครื่องจักร  
ผ่านระบบ eMT Online



ระบบ eMT Online



2 ระบบ eMT Online  
ส่งคำร้องให้ BOI

6 ตัดบัญชีในระบบ eMT Online



3 เจ้าหน้าที่ BOI  
พิจารณา 3 ระดับ

5 บริษัทชำระอากร  
ที่กรมศุลกากร



4 BOI ออกหนังสือชำระอากร  
1. บริษัท  
2. กรมศุลกากร

- 1. ระบุเหตุผลที่ขอชำระภาษี
- 2. แนบไฟล์ใบขนขาเข้า ไฟล์ pdf
- 3. กรอกรหัสที่ใบขนขาเข้า

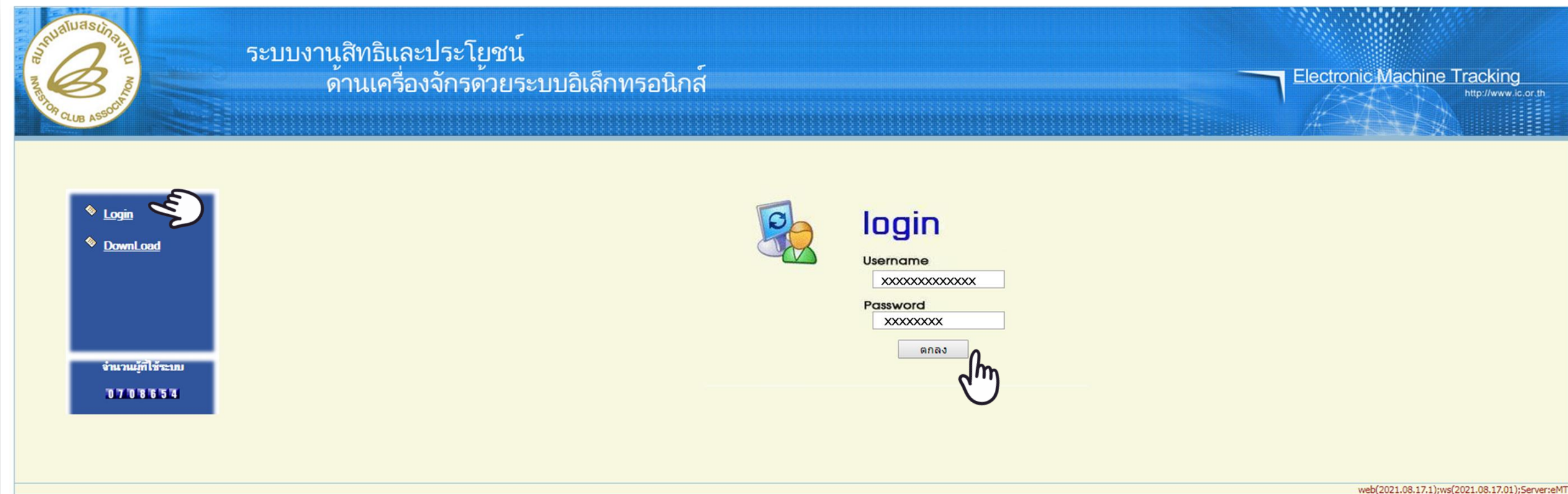


ระยะเวลาพิจารณาภายใน 15 วันทำการ

# ขั้นตอน การขอชำระภาษีอากรเครื่องจักร ผ่านระบบ eMT Online



## 1. ทำการ Log In เข้าสู่ระบบ eMT Online



The screenshot shows the login interface for the Electronic Machine Tracking (eMT) system. At the top left is the logo of the Investor Club Association. The main header contains the text "ระบบงานสิทธิและประโยชน์" and "ด้านเครื่องจักรด้วยระบบอิเล็กทรอนิกส์" in Thai, and "Electronic Machine Tracking" with the URL "http://www.ic.or.th" in English. On the left side, there is a blue menu with "Login" and "Download" options, and a "จำนวนผู้ใช้ระบบ" (Number of users in the system) section showing "0708654". The main login area features a "login" heading, a user icon, and two input fields for "Username" and "Password", both containing "XXXXXXXXXX". A "ตกลง" (OK) button is located below the password field, with a hand cursor pointing to it. At the bottom right, there is a small text string: "web(2021.08.17.1);ws(2021.08.17.01);Server:eMT1".

## 2. เมื่อ Log In เข้าสู่ระบบ eMT Online แล้วจะเข้ามาสู่หน้าเมนู เลือกเมนู “การขอชำระภาษีอากรเครื่องจักร”

- Home
- การคำนวณเครื่องจักร
- การทำบัญชีรายการเครื่องจักร
- การส่งปล่อยเครื่องจักร
- การส่งคืน/ส่งซ่อมเครื่องจักรไปต่างประเทศ
- การจัดการผู้ใช้
- การจัดการข้อความ
- ข้อมูลโครงการ
- การขอธุรกรรมต่างๆ
- รายงาน
- การขยายระยะเวลาต่าง ๆ
- ขอทำลายเครื่องจักร
- ขอปริจาคเครื่องจักร
- ขอชำระภาษีอากรเครื่องจักร**
- ขออนุญาตจำหน่ายเครื่องจักร
- ขออนุญาตจำหน่ายเครื่องจักร
- ขออนุญาตเช่าซื้อเครื่องจักร
- ขออนุญาตนำเครื่องจักรไปใช้เพื่อการอื่น

System Alert			
#	ข้อความ	ชื่อผู้ส่ง	วันที่ส่ง
1			
2			
3			
4			
5			
6			
7			
8			
9			
10			

Page 1

EMT News				
#	ชนิดของข้อความ	หัวเรื่อง	ข้อความ	สถานะ
1				
2				
3				
4				
5				
6				
7				
8				
9				
10				

Page 1

## 3. เลือก ในระบบ

- Home
- การรับประกันเครื่องจักร
- การทำบัญชีรายการเครื่องจักร
- การสิ่งปล่อยเครื่องจักร
- การส่งคืน/ส่งซ่อมเครื่องจักรไปต่างประเทศ
- การจัดการผู้ใช้
- การจัดการข้อความ
- ข้อมูลโครงการ
- การขอทรหดต่างๆ
- รายงาน
- การขยายระยะเวลาต่าง ๆ
- ขอทำลายเครื่องจักร
- ขอบริจาคเครื่องจักร
- ขอชำระภาษีอากรเครื่องจักร**
- ขออนุญาตจำหน่ายเครื่องจักร
- ขออนุญาตจำหน่ายเครื่องจักร
- ขออนุญาตเช่าซื้อเครื่องจักร
- ขออนุญาตนำเครื่องจักรไปใช้เพื่อการใช้งานอื่น
- ขออนุญาตนำเครื่องจักรไปให้บุคคลอื่นใช้

- ขอชำระภาษีอากรเครื่องจักร
  - สร้างค่าขอใหม่
    - ในระบบ**
    - นอกระบบ
    - ขอคืนเรื่อง/ขอยกเลิก
    - Upload Excel

## 4.เลือก บัตรส่งเสริม โดยกดไปที่ **หมายเลขบัตรส่งเสริม**

กรุณาเลือกโครงการที่ท่านต้องการ

หมายเลขบัตรส่งเสริม	<input type="text"/>	หมายเลขโครงการ	<input type="text"/>
วันที่ออกบัตรส่งเสริม	<input type="text"/>	วันที่อนุมัติโครงการ	<input type="text"/>

กรุณาเลือกโครงการที่ท่านต้องการ

#	หมายเลขบัตรส่งเสริม	หมายเลขโครงการ	วันที่ออกบัตรส่งเสริม	วันที่อนุมัติโครงการ	เลขประจำตัวผู้เสียภาษี	เลขทะเบียนบริษัท
1	XXXXXXXXXXXX	XXXXXXX	18/01/2556	05/11/2555	XXXXXXXXXXXX	XXXXXXXXXXXX



## 5. กรอกรายละเอียดในการขอชำระภาษีอากรเครื่องจักร

**คำขอชำระภาษีอากรเครื่องจักร**

หมายเลขบัตรส่งเสริม	XXXXXXXXXXXX	หมายเลขโครงการ	E620635
หมายเลขคำร้อง		วันที่สร้างคำร้อง	17/04/2567
ผู้ยื่นคำร้อง	emt Counter Service	ชื่อบริษัทภาษาไทย	บริษัท (eMT Online เฟส 2) ทดสอบ จำกัด
เลขที่อนุมัติ		วันที่อนุมัติ	
หมายเหตุ*			

**1 ระบุเหตุผล**

ต้องการขอชำระภาษีอากรขาเข้าเครื่องจักรที่นำเข้ามาเกิน สิทธิที่ได้รับส่งเสริมการลงทุน

**2 เลือกประเภทการชำระภาษี**

ประเภทขอชำระภาษี\*  
ไฟล์แนบใบขนขาเข้า\*

ชำระตามสภาพ ณ วันที่นำเข้า  
ชำระตามสภาพ ณ วันที่นำเข้า

เลือกไฟล์

ใบขนขาเข้าและหนังสืออนุมัติสิ่งปลอยเครื่องจักร HS-PGU.pdf

**4 บริษัท Choose File และกด Upload ระบบจะขึ้นตามภาพ**

รายการขอชำระภาษีอากรเครื่องจักร

จำนวนรายการที่สามารถยื่นขอได้ = 100

บันทึก

ประเภท	Document Type	ชื่อเอกสาร	วันที่เอกสาร	สถานะเอกสาร
1	ใบขนขาเข้า	ใบขนขาเข้า	17/04/2567	อนุมัติ
2	ใบขนขาเข้า	ใบขนขาเข้า	17/04/2567	อนุมัติ
3	ใบขนขาเข้า	ใบขนขาเข้า	17/04/2567	อนุมัติ
4	ใบขนขาเข้า	ใบขนขาเข้า	17/04/2567	อนุมัติ

**3 เลือกด้านศุลกากร**

- ด้านศุลกากรลำพูน
- ด้านศุลกากรวังประจัน
- ด้านศุลกากรสตูล
- ด้านศุลกากรสมุทรปราการ
- ด้านศุลกากรสำโรงใต้
- ด้านศุลกากรหนองคาย
- ด้านศุลกากรร้อยเอ็ด(ศก. 1)
- ด้านสะเตา
- ด้านสุโขทัย
- ท่าเรือกระบี่
- ท่าเรือกรุงเทพ
- ท่าเรือภูเก็ต
- ท่าเรือมาบตาพุด
- ท่าเรือสงขลา
- ท่าเรือแหลมฉบัง
- ท่าอากาศยานกรุงเทพ
- ท่าอากาศยานเชียงใหม่
- ท่าอากาศยานภูเก็ต
- ท่าอากาศยานสุวรรณภูมิ
- ท่าอากาศยานหาดใหญ่

เพิ่มรายการ

ส่งคำร้อง

## 6. กด เพิ่มรายการ

คำขอชำระภาษีอากรเครื่องจักร			
หมายเลขบัตรส่งเสริม	XXXXXXXXXXXX	หมายเลขโครงการ	591001
หมายเลขคำร้อง		วันที่สร้างคำร้อง	18/12/2566
ผู้ยื่นคำร้อง	eMT Counter Servicenter	ชื่อบริษัทภาษาไทย	บริษัท (eMT Online เฟส 2) ทดสอบ จำกัด
เลขที่อนุมัติ		วันที่อนุมัติ	26/12/2566
หมายเหตุ *	ต้องการขอชำระภาษีอากรขาเข้าเครื่องจักรที่นำเข้ามาเกินการใช้งานในโรงงานภายใต้บัตรส่งเสริมที่ได้รับส่งเสริมการลงทุน		
ประเภทขอชำระภาษี *	ชำระตามสภาพ ณ วันที่นำเข้า	สถานที่เดินพิธีการ *	ท่าเรือกรุงเทพ
ไฟล์แนบใบขนขาเข้า *	ใบขน A001-0-5912-12280.pdf		
สถานะคำร้อง			

เพิ่มรายการ



รายการขอชำระภาษีอากรเครื่องจักร

บันทึก

กลับสู่หน้าจอหลัก

ส่งคำร้อง

จำนวนรายการที่สามารถยื่นขอได้ = 100

## 7. กรอกข้อมูล ค้นหา เลขที่อนุমัติสั่งปล่อยเครื่องจักร (ที่ยื่นผ่านระบบ eMT Online )

คำขอชำระภาษีอากรเครื่องจักร

เลขที่อนุมัติ \* 1  เลขที่ใบกำกับสินค้า

ชื่อเครื่องจักร

2

รายการ Invoice

#	เลขที่ใบกำกับสินค้า	วันที่รับใบกำกับสินค้า	วันนำเข้า	ด่านที่เดินพิธีการ	ส่งมาจากประเทศ	สกุลเงิน	อัตราแลกเปลี่ยน
1							

รายการสั่งปล่อย



## 8.เลขที่ Invoice จะปรากฏในตาราง

คำขอชำระภาษีอากรเครื่องจักร

เลขที่อนุมัติ *	นร1311M670200011993	เลขที่ใบกำกับสินค้า	
ชื่อเครื่องจักร			

ค้นหา

เลขที่ Invoice จะปรากฏในตาราง ให้บริษัทกดเข้าไปที่ เลข Invoice

รายการ Invoice

#	เลขที่ใบกำกับสินค้า	วันที่รับใบกำกับสินค้า	วันผ่านเข้า	สถานที่เดินพิธีการ	ส่งมาจากประเทศ	สกุลเงิน	อัตราแลกเปลี่ยน
1	CI-V12281S	21/02/2567	03/03/2567	ท่าอากาศยานสุวรรณภูมิ	สหรัฐอเมริกา	สหรัฐอเมริกา ดอลลาร์	35.77900

รายการสิ่งปล่อย

ย้อนกลับ

## 9. รายการสิ่งปด้อยจะปรากฏในตาราง เลือกรายการที่ต้องการชำระภาษีอากร

คำขอชำระภาษีอากรเครื่องจักร

เลขที่อนุมัติ \* นร1311M670200011993 เลขที่ใบกำกับสินค้า

ชื่อเครื่องจักร

ค้นหา

รายการ Invoice

#	เลขที่ใบกำกับสินค้า	วันที่รับใบกำกับสินค้า	วันนำเข้า	ด่านที่คืนพิธีการ	ส่งมาจากประเทศ	สกุลเงิน	อัตราแลกเปลี่ยน
1	CI-V12281S	21/02/2567	03/03/2567	ท่าอากาศยานสุวรรณภูมิ	สหรัฐอเมริกา	สหรัฐดอลลาร์	35.77900

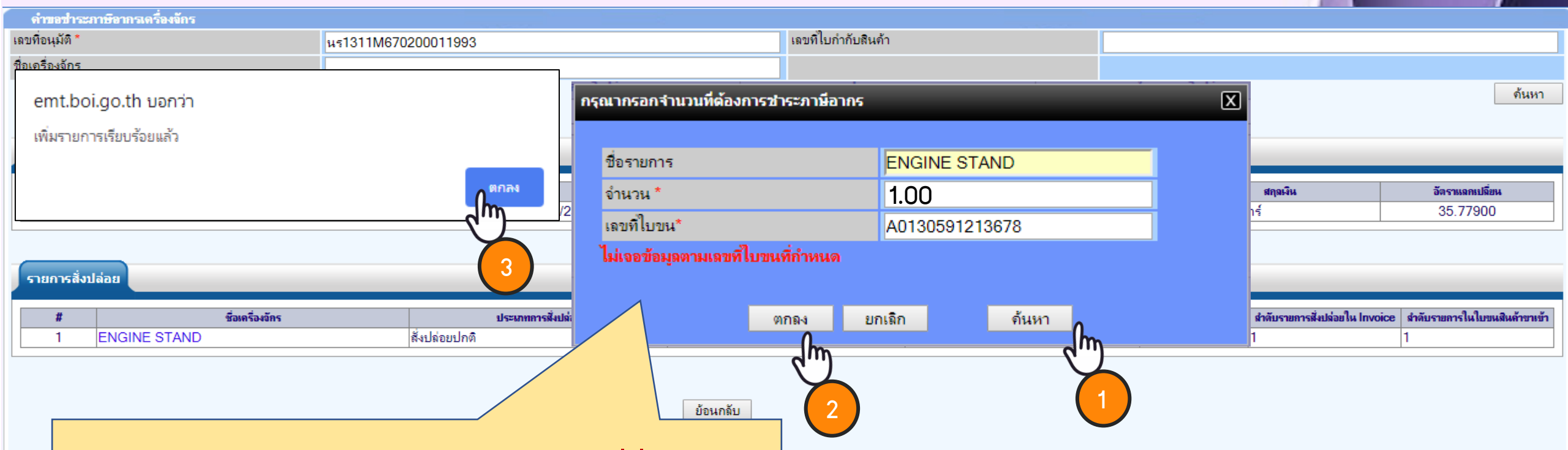
รายการสิ่งปด้อย

#	ชื่อเครื่องจักร	ประเภทการสิ่งปด้อย	ประเภทรายการ	จำนวนของสิ่งปด้อย	คงเหลือ	ลำดับรายการสิ่งปด้อยใน Invoice	ลำดับรายการในใบขนสินค้าขาเข้า
1	ENGINE STAND	สิ่งปด้อยปกติ	สิ่งปด้อยอะไหล่	1.00	1.00	1	1

ย้อนกลับ

เลือกรายการ ที่ปรากฏในตาราง ให้บริษัทกดเข้าไปที่ ชื่อรายการ

## 9. รายการสิ่งปดอยจะปรากฏในตาราง เลือกรายการที่ต้องการชำระภาษีอากร



คำสั่งชำระภาษีอากรเครื่องจักร

เลขที่อนุมัติ \* นร1311M670200011993 เลขที่ใบกำกับสินค้า

ชื่อเครื่องจักร

emt.boi.go.th บอกว่า  
เพิ่มรายการเรียบร้อยแล้ว

ตกลง

กรณารอกจำนวนที่ต้องการชำระภาษีอากร

ชื่อรายการ ENGINE STAND

จำนวน \* 1.00

เลขที่ใบขน\* A0130591213678

ไม่เจอข้อมูลตามเลขที่ใบขนที่กำหนด

ตกลง ยกเลิก ค้นหา

ย้อนกลับ

#	ชื่อเครื่องจักร	ประเภทการสิ่งปดอย
1	ENGINE STAND	สิ่งปดอยปกติ

สกุลเงิน	อัตราแลกเปลี่ยน
บาท	35.77900

ลำดับรายการสิ่งปดอยใน Invoice	ลำดับรายการในใบขนสินค้าขาเข้า
1	1

1. ระบบจะให้ระบุจำนวน(ต้องไม่เกินจำนวนที่สิ่งปดอย)
2. เลขที่ใบขนขาเข้า ตามหน้าใบขนขาเข้า
3. กดค้นหา และ กด ตกลง

## 10.รายการที่เลือกจะหายไปจากตาราง

คำขอชำระภาษีอากรเครื่องจักร

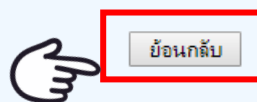
เลขที่อนุมัติ *	นร1311M670200011993	เลขที่ใบกำกับสินค้า	
ชื่อเครื่องจักร			

ค้นหา

### รายการ Invoice

#	เลขที่ใบกำกับสินค้า	วันที่รับใบกำกับสินค้า	วันนำเข้า	ด่านที่เดินพิธีการ	ส่งมาจากประเทศ	สกุลเงิน	อัตราแลกเปลี่ยน
1							

รายการที่เลือกจำหน่ายจะหายไปจากตารางให้ทางบริษัท กต ตกลง หากเพิ่มรายการสามารถเลือกรายการเพิ่มได้ หากรายการที่จำหน่ายครบถ้วน ให้กดย้อนกลับ



# ขั้นตอนการขอชำระภาษีอากรเครื่องจักร

## 11. ตรวจสอบ บันทึก และส่งคำร้อง

คำขอชำระภาษีอากรเครื่องจักร			
หมายเลขบัตรส่งเสริม	59-1341-1-00-1-0	หมายเลขโครงการ	591001
หมายเลขคำร้อง	2023121800662	วันที่สร้างคำร้อง	18/12/2566
ผู้ยื่นคำร้อง	eMT Counter Servicenter	ชื่อบริษัท	...
เลขที่อนุมัติ	นร1310M661200011431	วันที่อนุมัติ	...
หมายเหตุ *	ต้องการขอชำระภาษีอากรขาเข้าเครื่องจักรที่นำเข้ามาเป็นการใช้งานในโรงงานภายใต้บัตรส่งเสริมที่ได้รับ		
ประเภทขอชำระภาษี *	ชำระตามสภาพ ณ วันที่นำเข้า	ดำเนินการ	...
ไฟล์แนบใบขนขาเข้า *	ใบขน A001-0-5912-12280.pdf		
สถานะคำร้อง	อนุมัติ		

Please input PINID

PINID:

ระบบจะให้กรอก PIN ID 4 หลัก

ตรวจสอบรายการที่ขอชำระภาษี

#	ลบ	ชื่อเครื่องจักร	เลขที่ใบกำกับสินค้า	วันที่บนใบกำกับสินค้า	ประเภทการส่งปล่อย	ประเภทรายการ	จำนวนขอชำระภาษี	ลำดับรายการส่งปล่อยใน Invoice	ลำดับรายการในใบขนสินค้าขาเข้า	เลขที่ใบขนขาเข้า
1	X	ENGINE STAND	CI-V12281S	21/02/2567	ส่งปล่อยปกติ	ส่งปล่อยอะไหล่	1.00	1	1	A0130591213678

2

บันทึก

กลับสู่หน้าจอหลัก

3

ส่งคำร้อง

จำนวนรายการที่สามารถยื่นขอได้ = 100

## 12. คำร้องจะปรากฏสถานะ รออนุมัติและแจ้งชื่อผู้อนุมัติ

คำขอที่อยู่ในขั้นตอนการอนุมัติ/แก้ไข

#	หมายเลขคำร้อง	ชื่อคำร้อง	หมายเลขบัตรส่งเสริม	วันที่ยื่นคำร้อง	ผู้ยื่นคำร้อง
1	2023121800662	ขอชำระภาษีอากรเครื่องจักร (สิ่งปด้อยในระบบ)	xxxxxxxxxxxxxx	19/12/2566	eMT Counter Servicenter

สถานะคำร้อง	ผู้อนุมัติ
รออนุมัติ	ภาคภูมิ บุรณบุญย์

First 1 Last

**ระยะเวลาการพิจารณา 15 วันทำการ**

SCREEN ID : 00000000303P2C

## 13. ตรวจสอบสถานะคำร้องได้ที่เมนู “คำขอที่อยู่ในขั้นตอนอนุมัติ/แก้ไข”

- การขอทรหดต่างๆ
- รายงาน
- การขยายระยะเวลาต่างๆ
- ขอทำลายเครื่องจักร
- ขอบริจาคเครื่องจักร
- ขอชำระภาษีอากรเครื่องจักร
- ขออนุญาตจำหน่ายเครื่องจักร
- ขออนุญาตจ้างเครื่องจักร
- ขออนุญาตเช่าซื้อเครื่องจักร
- ขออนุญาตนำเครื่องจักรไปใช้เพื่อการอื่น
- ขออนุญาตนำเครื่องจักรไปให้บุคคลอื่นใช้
- ตัดบัญชีเครื่องจักรนำเข้าเกิน 5 ปี
- ตัดบัญชีทำลายเครื่องจักร
- ตัดบัญชีบริจาคเครื่องจักร
- ตัดบัญชีชำระภาษีเครื่องจักร
- ตัดบัญชีส่งคืนเครื่องจักร
- ตัดบัญชีจำหน่ายเครื่องจักรกรณีมีภาระภาษี
- คำขออนุมัติ
- คำขอที่อยู่ในขั้นตอนการอนุมัติ/แก้ไข**
- คำขอที่รอผลตอบกลับจากกรมศุลกากร
- ข้อมูลคำร้องที่ดำเนินการแล้ว

คำขอที่อยู่ในขั้นตอนการอนุมัติ/แก้ไข

#	หมายเลขคำร้อง	ชื่อคำร้อง	หมายเลขบัตรส่งเสริม	วันที่ยื่นคำร้อง	ผู้ยื่นคำร้อง
1	2023121800662	ขอชำระภาษีอากรเครื่องจักร (ส่งปล่อยในระบบ)	XXXXXXXXXXXX	19/12/2566	eMT Counter Servicer

First 1 Last

สถานะคำร้อง	ผู้อนุมัติ
รออนุมัติ	ภาคภูมิ บุรณบุณย์

SCREEN ID : 000000000303P2C





## 14. ตรวจสอบสถานะคำร้องได้ที่เมนู “คำขอที่อยู่ในขั้นตอนอนุมัติ/แก้ไข”

- การขอทรนคต่างๆ
- รายงาน
- การขยายระยะเวลาต่าง ๆ
- ขอทำลายเครื่องจักร
- ขอบริจาคเครื่องจักร
- ขอชำระภาษีอากรเครื่องจักร
- ขออนุญาตจำหน่ายเครื่องจักร
- ขออนุญาตจำหน่ายเครื่องจักร
- ขออนุญาตเช่าชื่อเครื่องจักร
- ขออนุญาตนำเครื่องจักรไปใช้เพื่อการอื่น
- ขออนุญาตนำเครื่องจักรไปให้บุคคลอื่นใช้
- ตัดบัญชีเครื่องจักรนำเข้าเกิน 5 ปี
- ตัดบัญชีทำลายเครื่องจักร
- ตัดบัญชีบริจาคเครื่องจักร
- ตัดบัญชีชำระภาษีเครื่องจักร
- ตัดบัญชีส่งคืนเครื่องจักร
- ตัดบัญชีจำหน่ายเครื่องจักรกรณีชำระภาษี
- คำขออนุมัติ
- คำขอที่อยู่ในขั้นตอนการอนุมัติ/แก้ไข**
- คำขอที่รอผลตอบกลับจากกรมศุลกากร
- ข้อมูลคำร้องที่ดำเนินการแล้ว

#	หมายเลขคำร้อง	ชื่อคำร้อง	หมายเลขบัตรส่งเสริม	วันที่ยื่นคำร้อง	ผู้ยื่นคำร้อง	สถานะคำร้อง	ผู้อนุมัติ
1	2023121800662	ขอชำระภาษีอากรเครื่องจักร (ส่งปดอยในระบบ)	XXXXXXXXXXXX	19/12/2566	eMT Counter Servicenter	รับผลการพิจารณา	

First 1 Last



หากสถานะคำร้อง เป็น “**รับผลการพิจารณา**” ให้กดเข้าไปที่หมายเลขคำร้อง แล้วกดรับผลการพิจารณา

SCREEN ID : 000000000303P2C



## 15. ตรวจสอบสถานะว่าอนุมัติหรือไม่

### คำขอชำระภาษีอากรเครื่องจักร

หมายเลขบัตรส่งเสริม		หมายเลขโครงการ	591001
หมายเลขคำร้อง	2023121800662	วันที่สร้างคำร้อง	18/12/2566
ผู้ยื่นคำร้อง	eMT Counter Servicenter	ชื่อบริษัทภาษาไทย	
เลขที่อนุมัติ	นร1310M661200011431	วันที่อนุมัติ	26/12/2566
หมายเหตุ *	ต้องการขอชำระภาษีอากรขาเข้าเครื่องจักรที่นำเข้ามาเกิดการใช้งานในโรงงานภายใต้บัตรส่งเสริมที่ได้รับส่งเสริมการลงทุน		
ประเภทขอชำระภาษี *	ชำระตามสภาพ ณ วันที่นำเข้า	ด่านที่เดินพิธีการ *	ท่าเรือกรุงเทพ
ไฟล์แนบใบขนขาเข้า *	ใบอนุญาต A001-0-5912-12280.pdf		
สถานะคำร้อง	อนุมัติ		

### รายการขอชำระภาษีอากรเครื่องจักร

#	ชื่อเครื่องจักร	เลขที่ใบกำกับสินค้า	วันที่บนใบกำกับสินค้า	ประเภทการส่งปล่อย	ประเภทรายการ	จำนวนขอชำระภาษี	จำนวนที่ชำระภาษีจริง	ลำดับรายการส่งปล่อยใน Invoice	ลำดับรายการในใบขนสินค้าขาเข้า	เลขที่ใบขนขาเข้า	สถานะรายการ
1	SOLAR MODULES JKM 315PP-72 (315W + 3W)	CI16-0077K	11/11/2559	ส่งปล่อยปกติ	ส่งปล่อยเครื่องจักร	9.00	9.00	1	1	A0010591212280	อนุมัติ

กลับสู่หน้าจอหลัก



รับผลการพิจารณา

# ขั้นตอนการขอชำระภาษีอากรเครื่องจักร

## 16. ตรวจสอบสถานะว่าอนุมัติหรือไม่ กด “รับผลการพิจารณา”

**คำขอชำระภาษีอากรเครื่องจักร**

หมายเลขบัตรส่งเสริม		หมายเลขโครงการ	591001
หมายเลขคำร้อง	2023121800662	วันที่สร้างคำร้อง	18/12/2566
ผู้ยื่นคำร้อง	eMT Counter Servicenter	ชื่อบริษัทภาษา	
เลขที่อนุมัติ	นร1310M661200011431	วันที่อนุมัติ	emt.boi.go.th บอกว่า รับผลพิจารณาเรียบร้อยแล้ว
หมายเหตุ *	ต้องการขอชำระภาษีอากรขาเข้าเครื่องจักรที่นำเข้ามาเกินการใช้งานในโรง		
ประเภทขอชำระภาษี *	ชำระตามสภาพ ณ วันที่นำเข้า	สถานที่เดินพิธีการ	ที่เรียกกรุงเทพฯ
ไฟล์แนบใบขนขาเข้า *	ใบขน A001-0-5912-12280.pdf		
สถานะคำร้อง	อนุมัติ		

1 → อนุมัติ

Please input PINID

PINID: ....

ระบบจะให้กรอก PIN ID 4 หลัก

3 → Send Cancel

4 →ตกลง

**รายการขอชำระภาษีอากรเครื่องจักร**

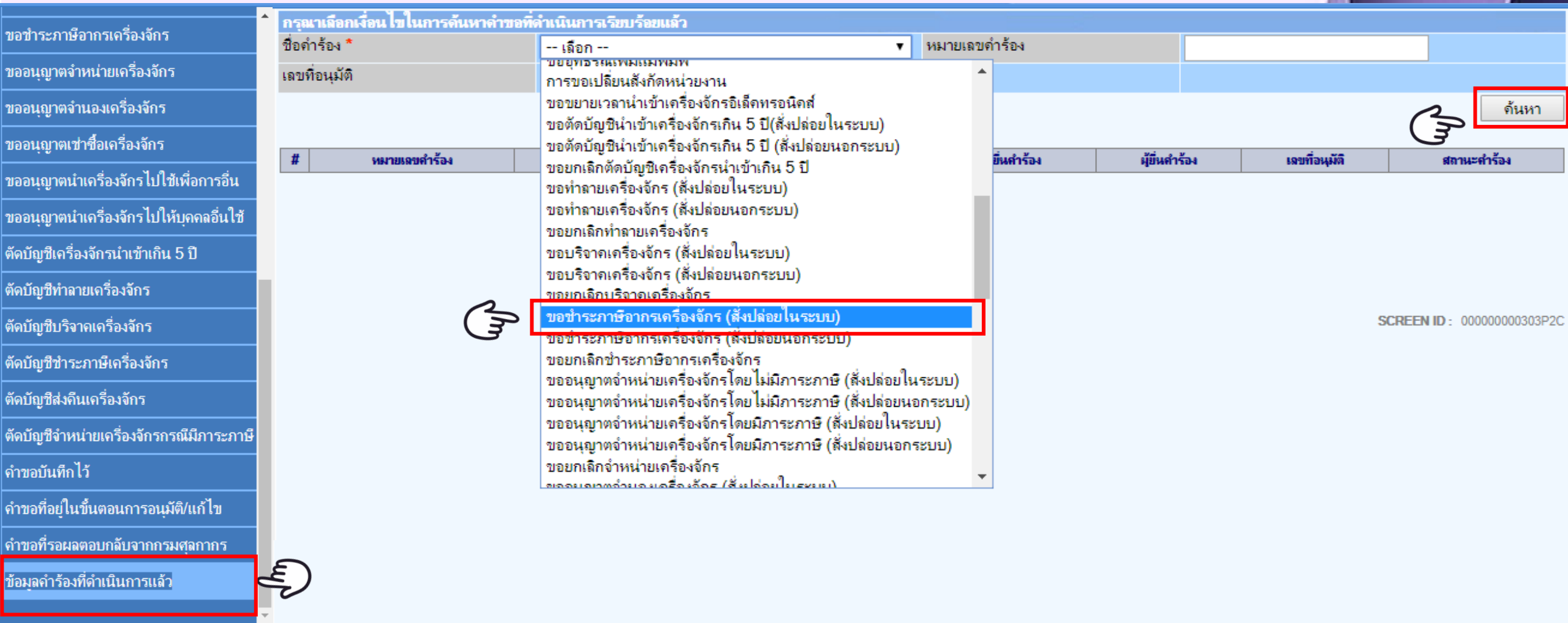
#	ชื่อเครื่องจักร	เลขที่ใบกำกับสินค้า	วันที่บนใบกำกับสินค้า	ประเภทการส่งปล่อยปกติ	ประเภทรายการ	จำนวนขอชำระภาษี	จำนวนที่ชำระภาษีจริง	ลำดับรายการส่งปล่อยใน Invoice	ลำดับรายการในใบขนสินค้าขาเข้า	เลขที่ใบขนขาเข้า	สถานะรายการ
1	SOLAR MODULES JKM 315PP-72 (315W + 3W)	CI16-0077K	11/11/2559	ส่งปล่อยปกติ	ส่งปล่อยเครื่องจักร	9.00	9.00	1	1	A0010591212280	อนุมัติ

กดปุ่มหน้าจอหลัก

2 → รับผลการพิจารณา

# ขั้นตอนการขอชำระภาษีอากรเครื่องจักร

## 17. ตรวจสอบคำร้องที่รับผลการพิจารณาแล้ว ได้ที่เมนู “ข้อมูลคำร้องที่ดำเนินการแล้ว”



**กรณเลือกเงื่อนไขในการค้นหาข้อที่ดำเนินการเรียบร้อยแล้ว**

ชื่อคำร้อง \* -- เลือก --      หมายเลขคำร้อง

เลขที่อนุมัติ

ขอยุทธรณ์เพิ่มเติม  
การขอเปลี่ยนแปลงสังกัดหน่วยงาน  
ขอขยายเวลานำเข้าเครื่องจักรอิเล็กทรอนิกส์  
ขอตัดบัญชีนำเข้าเครื่องจักรเกิน 5 ปี (ส่งปถ่ายในระบบ)  
ขอตัดบัญชีนำเข้าเครื่องจักรเกิน 5 ปี (ส่งปถ่ายนอกระบบ)  
ขอยกเลิกตัดบัญชีเครื่องจักรนำเข้าเกิน 5 ปี  
ขอทำลายเครื่องจักร (ส่งปถ่ายในระบบ)  
ขอทำลายเครื่องจักร (ส่งปถ่ายนอกระบบ)  
ขอยกเลิกทำลายเครื่องจักร  
ขอบริจาคเครื่องจักร (ส่งปถ่ายในระบบ)  
ขอบริจาคเครื่องจักร (ส่งปถ่ายนอกระบบ)  
ขอยกเลิกบริจาคเครื่องจักร

**ขอชำระภาษีอากรเครื่องจักร (ส่งปถ่ายในระบบ)**

ขอชำระภาษีอากรเครื่องจักร (ส่งปถ่ายนอกระบบ)  
ขอยกเลิกชำระภาษีอากรเครื่องจักร  
ขออนุญาตจำหน่ายเครื่องจักรโดยไม่มีภาระภาษี (ส่งปถ่ายในระบบ)  
ขออนุญาตจำหน่ายเครื่องจักรโดยไม่มีภาระภาษี (ส่งปถ่ายนอกระบบ)  
ขออนุญาตจำหน่ายเครื่องจักรโดยมีภาระภาษี (ส่งปถ่ายในระบบ)  
ขออนุญาตจำหน่ายเครื่องจักรโดยมีภาระภาษี (ส่งปถ่ายนอกระบบ)  
ขอยกเลิกจำหน่ายเครื่องจักร  
ขออนุญาตซ่อมแซมเครื่องจักร (ส่งปถ่ายในระบบ)

#	หมายเลขคำร้อง	ยื่นคำร้อง	ผู้ยื่นคำร้อง	เลขที่อนุมัติ	สถานะคำร้อง

ค้นหา

SCREEN ID : 00000000303P2C

ข้อมูลคำร้องที่ดำเนินการแล้ว

## 18. คำร้องที่ผ่านการกดรับผลการพิจารณาแล้วจะปรากฏในตารางตามประเภทคำร้อง

- การขออุทธรณ์ต่างๆ
- รายงาน
- การขยายระยะเวลาต่าง ๆ
- ขอทำลายเครื่องจักร
- ขอบริจาคเครื่องจักร
- ขอชำระภาษีอากรเครื่องจักร
- ขออนุญาตจำหน่ายเครื่องจักร
- ขออนุญาตจำหน่ายเครื่องจักร
- ขออนุญาตเช่าซื้อเครื่องจักร
- ขออนุญาตนำเครื่องจักรไปใช้เพื่อการอื่น
- ขออนุญาตนำเครื่องจักรไปให้บุคคลอื่นใช้
- ตัดบัญชีเครื่องจักรนำเข้าเกิน 5 ปี
- ตัดบัญชีทำลายเครื่องจักร
- ตัดบัญชีบริจาคเครื่องจักร
- ตัดบัญชีชำระภาษีเครื่องจักร
- ตัดบัญชีส่งคืนเครื่องจักร
- ตัดบัญชีจำหน่ายเครื่องจักรกรณีมีภาระภาษี
- คำขอบันทึกไว้
- คำขอที่อยู่ในขั้นตอนการอนุมัติ/แก้ไข
- คำขอที่รอผลตอบกลับจากกรมศุลกากร
- ข้อมูลคำร้องที่ดำเนินการแล้ว**

กรุณาเลือกเงื่อนไขในการค้นหาคำขอที่ดำเนินการเรียบร้อยแล้ว

ชื่อคำร้อง \*  หมายเลขคำร้อง

เลขที่อนุมัติ

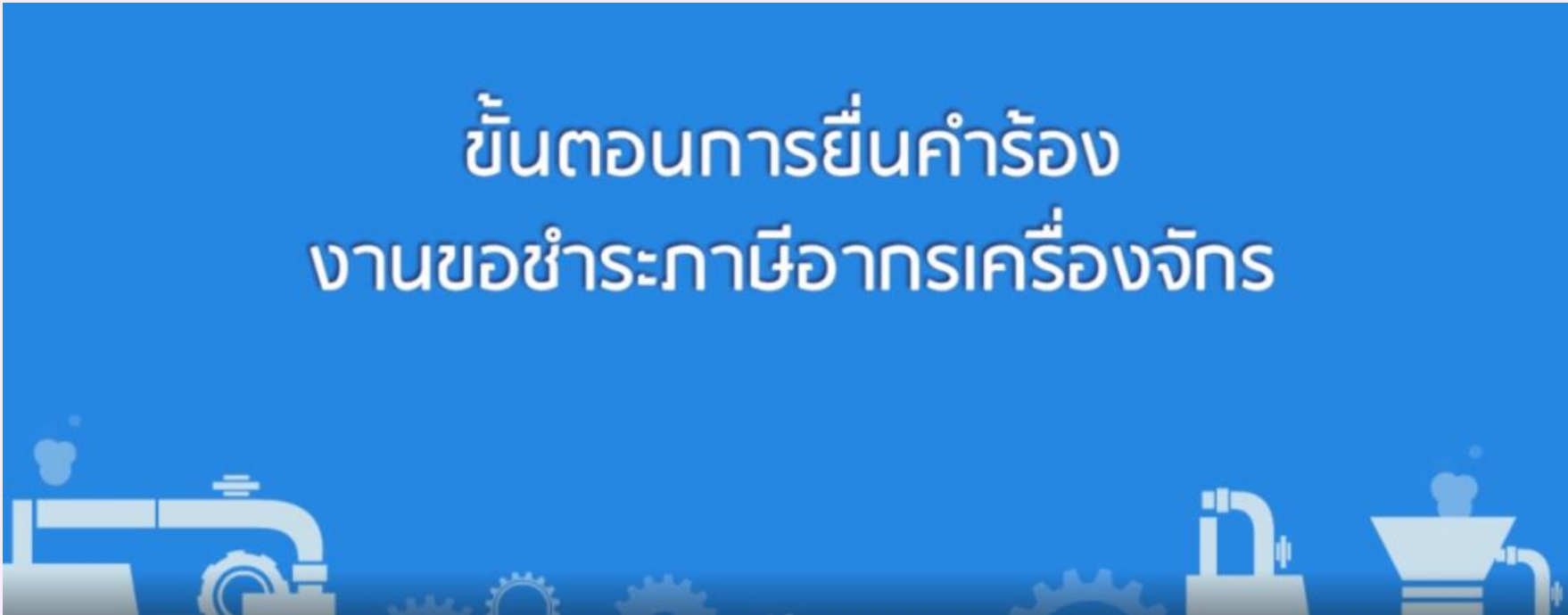
#	หมายเลขคำร้อง	ชื่อคำร้อง	หมายเลขบัตรส่งเสริม	วันที่ยื่นคำร้อง	ผู้ยื่นคำร้อง	เลขที่อนุมัติ	สถานะคำร้อง
1	2023121800662	ขอชำระภาษีอากรเครื่องจักร (สั่งปล่อยในระบบ)	59-1341-1-00-1-0	19/12/2566	eMT Counter	นร1310M661200011431	อนุมัติ

First 1 Last

SCREEN ID : 00000000303P2C

CLIP VEDIO ขั้นตอนการขอชำระภาษีอากรเครื่องจักร

ขั้นตอนการยื่นคำร้อง  
งานขอชำระภาษีอากรเครื่องจักร



## การตัดบัญชีจากการชำระภาษีอากรเครื่องจักร

การขอตัดบัญชีชำระภาษีเครื่องจักร คือ เมื่อผ่านการอนุมัติ  
ขออนุญาตชำระภาษีอากรเครื่องจักรแล้ว และดำเนินการ  
ชำระภาษีอากรเครื่องจักรเรียบร้อยแล้ว  
**\*\*ต้องดำเนินการตัดบัญชีจากการชำระภาษีอากรเครื่องจักร\*\***



## เงื่อนไขการตัดบัญชีชำระภาษีอากรเครื่องจักร

ผ่านการยื่นคำขออนุมัติ  
ชำระภาษีอากรเครื่องจักร

ชำระภาษีอากรเรียบร้อยแล้ว

ทำการตัดบัญชีชำระ  
ภาษีอากรเครื่องจักร


ถือเป็นรายการนอก  
โครงการ BOI



## การเตรียมข้อมูลการตัดบัญชีชำระภาษีอากรเครื่องจักร

- ❖ แบบเอกสาร ใบเสร็จกรมศุลกากร (ต้องเป็นไฟล์ PDF เท่านั้น)
- ❖ ข้อมูลเลขที่ใบเสร็จกรมศุลกากร,วันที่ใบเสร็จกรมศุลกากร
- ❖ ระยะเวลาการพิจารณา 1 วันทำการ โดย BOI 1 ระดับ  
(เจ้าหน้าที่อนุมัติและบันทึกผลลงระบบ) โดยไม่ต้องออกหนังสืออนุมัติ

65122000825000000193



**ใบเสร็จรับเงิน**  
กศก. 122

**กรมศุลกากร**

เลขประจำตัวผู้เสียภาษีอากร [REDACTED] /000000      ลงบัญชีข้ามวัน

ชื่อผู้นำเข้า/ผู้ส่งของออก [REDACTED]

เลขที่ใบอนุญาต      A019-0651216506 (2815)      เลขที่ชำระอากร/วันเดือนปี      2801-054816/20-12-65

ได้รับเงินตามรายการข้างล่างนี้ไว้แล้ว	ที่ชำระตามสำแดง (บาท)	ที่วางประกัน (บาท)
ค่าอากรขาเข้า	516,025.00	
ค่าภาษีมูลค่าเพิ่ม	397,339.00	
	913,364.00	
<b>รวมเงินทั้งสิ้น (บาท)</b>	<b>913,364.00</b>	

ใบเสร็จกรมศุลกากร  
(ไฟล์ .PDF เท่านั้น)

จำนวนเงินตัวอักษร      เก้าแสนหนึ่งหมื่นสามพันสามร้อยหกสิบสามบาทถ้วน.

ลงมือผู้รับเงิน      [Signature]      ตำแหน่ง      เจ้าพนักงานการเงินและบัญชี      วันที่      20-12-65

( [REDACTED] )      สำนัก/ด่านศุลกากร      สำนักงานศุลกากรท่าเรือแหลมฉบัง

0485

หมายเหตุ      จำนวนเงินภาษีมูลค่าเพิ่มที่ชำระตามสำแดงเท่านั้นที่จะนำไปเครดิต

ใบเสร็จรับเงินฉบับนี้จะสมบูรณ์ต่อเมื่อเจ้าพนักงานที่ได้รับกับเงินตามหลักใช้ร่วมด้วย



# ขั้นตอน การตัดบัญชีชำระภาษีอากรเครื่องจักร ผ่านระบบ eMT Online

# ขั้นตอนการตัดบัญชีชำระภาษีอากรเครื่องจักร



**1** ยื่นคำขอตัดบัญชีชำระภาษีอากรเครื่องจักร ผ่านระบบ eMT Online

1. กรอกข้อมูลการเสียภาษี เลขที่ใบเสร็จ และวันที่ใบเสร็จ
2. แนบไฟล์เอกสารใบเสร็จ ไฟล์ PDF



ระบบ eMT Online



**2** ระบบ eMT Online ส่งคำร้องให้ BOI



BOI

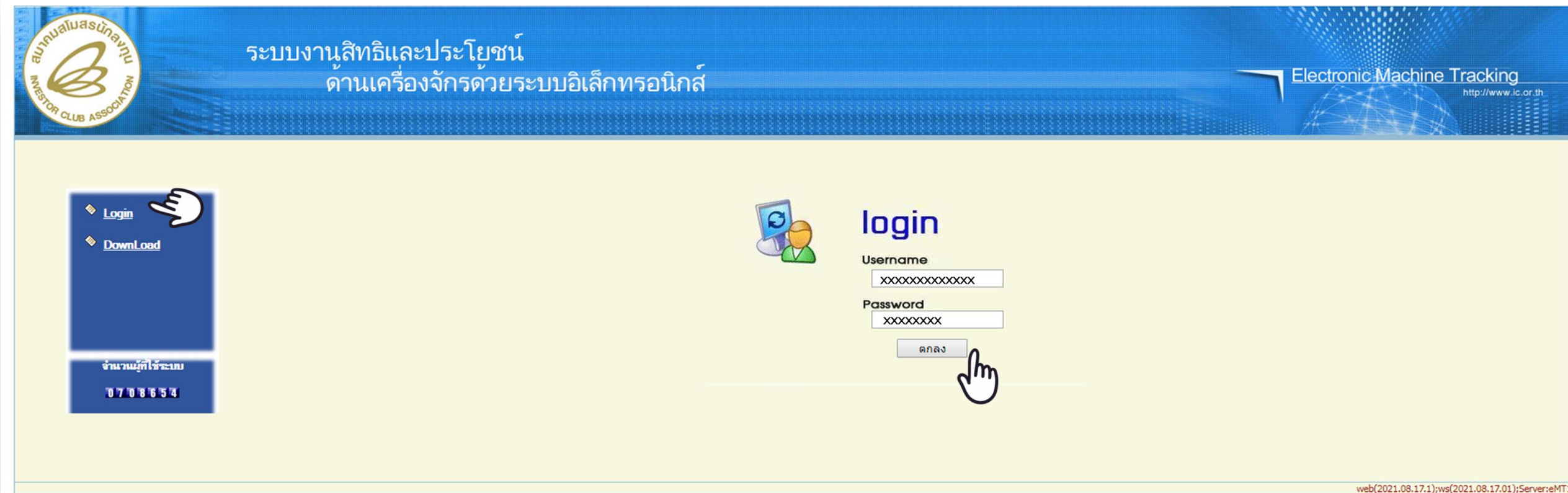
**3** เจ้าหน้าที่ BOI พิจารณา 1 ระดับ

**4** รับผลการพิจารณา



ระยะเวลาพิจารณาภายใน 1 วันทำการ

# 1. ทำการ Log In เข้าสู่ระบบ eMT Online



The screenshot shows the login interface for the Electronic Machine Tracking (eMT) system. At the top left is the logo of the Investor Club Association. The main header contains the text "ระบบงานสิทธิและประโยชน์" and "ด้านเครื่องจักรด้วยระบบอิเล็กทรอนิกส์" in Thai, and "Electronic Machine Tracking" with the URL "http://www.ic.or.th" in English. On the left side, there is a blue menu with "Login" and "DownLoad" options, and a box showing "จำนวนผู้ใช้ระบบ" (Number of users in the system) as "0708654". The central login area features a "login" title, a user icon, and two input fields for "Username" and "Password", both containing "XXXXXXXXXX". A "ตกลง" (OK) button is located below the password field, with a hand cursor pointing to it. The footer of the page contains the text "web(2021.08.17.1);ws(2021.08.17.01);Server:eMT1".

## 2. ตรวจสอบคำร้องที่ผ่านการรับผลการพิจารณาแล้ว และได้รับการอนุมัติ

- การขอทรนทรนต่างๆ
- รายงาน
- การขยายระยะเวลาต่าง ๆ
- ขอทำลายเครื่องจักร
- ขอบริจาคเครื่องจักร
- ขอชำระภาษีอากรเครื่องจักร
- ขออนุญาตจำหน่ายเครื่องจักร
- ขออนุญาตจำหน่ายเครื่องจักร
- ขออนุญาตเช่าซื้อเครื่องจักร
- ขออนุญาตนำเครื่องจักรไปใช้เพื่อการอื่น
- ขออนุญาตนำเครื่องจักรไปให้บุคคลอื่นใช้
- ตัดบัญชีเครื่องจักรนำเข้าเกิน 5 ปี
- ตัดบัญชีทำลายเครื่องจักร
- ตัดบัญชีบริจาคเครื่องจักร
- ตัดบัญชีชำระภาษีเครื่องจักร
- ตัดบัญชีส่งคืนเครื่องจักร
- ตัดบัญชีจำหน่ายเครื่องจักรกรณีมีภาระภาษี
- คำขอบันทึกไว้
- คำขอที่อยู่ในขั้นตอนการอนุมัติ/แก้ไข
- คำขอที่รอผลตอบกลับจากกรมศุลกากร
- ข้อมูลคำร้องที่ดำเนินการแล้ว**

กรุณาเลือกเงื่อนไขในการค้นหาคำขอที่ดำเนินการเรียบร้อยแล้ว

ชื่อคำร้อง \*

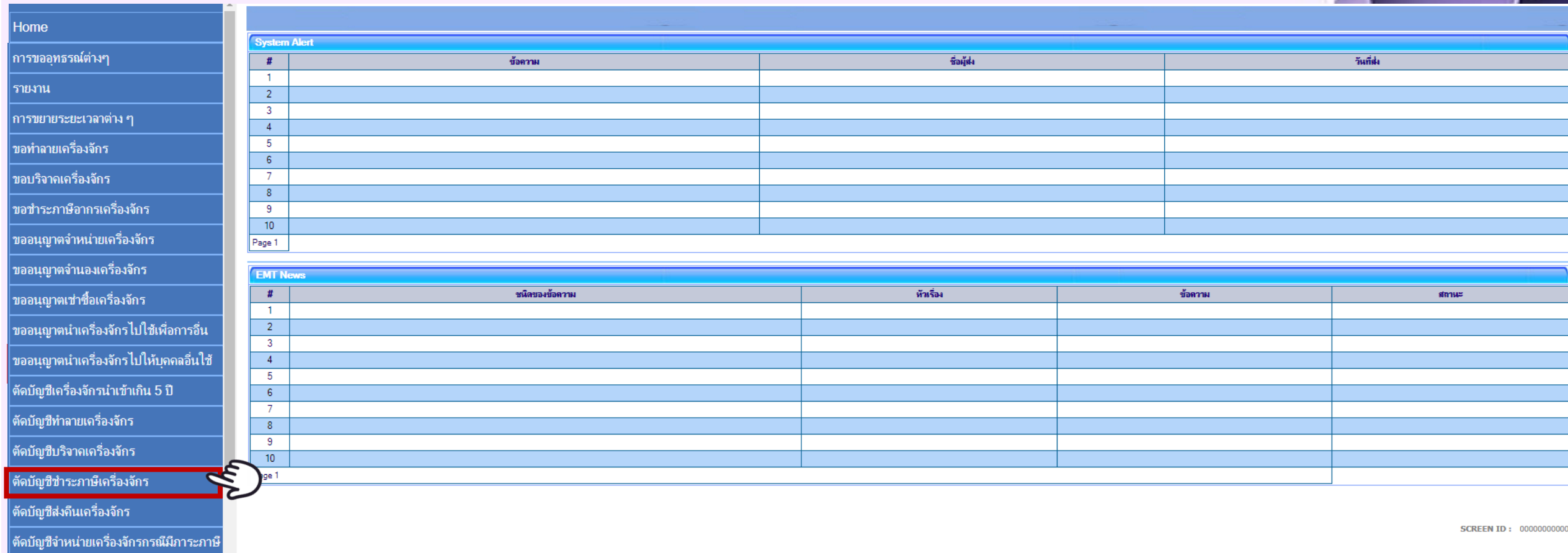
เลขที่อนุมัติ

#	หมายเลขคำร้อง	ชื่อคำร้อง	หมายเลขบัตรส่งเสริม	วันที่ยื่นคำร้อง	ผู้ยื่นคำร้อง	เลขที่อนุมัติ	สถานะคำร้อง
1	2023121800662	ขอชำระภาษีอากรเครื่องจักร (สั่งปล่อยในระบบ)	59-1341-1-00-1-0	19/12/2566	eMT Counter	นร1310M661200011431	อนุมัติ

First 1 Last

SCREEN ID : 00000000303P2C

## 3. เลือกเมนู “ตัดบัญชีชำระภาษีอากรเครื่องจักร”



The screenshot displays a web application interface. On the left is a vertical sidebar menu with various options. The main content area contains two tables: 'System Alert' and 'EMT News'. A hand cursor is pointing to the 'ตัดบัญชีชำระภาษีเครื่องจักร' option in the sidebar menu.

**System Alert**

#	ข้อความ	ชื่อผู้ส่ง	วันที่ส่ง
1			
2			
3			
4			
5			
6			
7			
8			
9			
10			

Page 1

**EMT News**

#	ชนิดของข้อความ	หัวเรื่อง	ข้อความ	สถานะ
1				
2				
3				
4				
5				
6				
7				
8				
9				
10				

Page 1

SCREEN ID : 00000000001



## 4. จะพบคำร้องที่รอให้บริษัทตัดบัญชี

เลือก คำร้องตัดบัญชีชำระภาษีอากรเครื่องจักรที่ต้องการ

- Home
- การขอทรหดต่างๆ
- รายงาน
- การขยายระยะเวลาต่างๆ
- ขอทำลายเครื่องจักร
- ขอบริจาคเครื่องจักร
- ขอชำระภาษีอากรเครื่องจักร
- ขออนุญาตจำหน่ายเครื่องจักร
- ขออนุญาตจ้างเครื่องจักร
- ขออนุญาตเช่าซื้อเครื่องจักร
- ขออนุญาตนำเครื่องจักรไปใช้เพื่อการใช้งานอื่น
- ขออนุญาตนำเครื่องจักรไปให้บุคคลอื่นใช้
- ตัดบัญชีเครื่องจักรนำเข้าเกิน 5 ปี
- ตัดบัญชีทำลายเครื่องจักร
- ตัดบัญชีบริจาคเครื่องจักร
- ตัดบัญชีชำระภาษีเครื่องจักร**
- ตัดบัญชีส่งคืนเครื่องจักร
- ตัดบัญชีจำหน่ายเครื่องจักรกรณีมีภาระภาษี

เจ้าขอตัดบัญชีชำระภาษีเครื่องจักร							
#	หมายเลขคำร้อง	ชื่อคำร้อง	หมายเลขบัตรส่งเสริม	วันที่ยื่นคำร้อง	ผู้ยื่นคำร้อง	สถานะคำร้อง	ผู้อนุมัติ
1	2023121800862	ขอชำระภาษีอากรเครื่องจักร (สิ่งปด้อยในระบบ)	1003/2543	13/09/2558	บริษัท (eMT Online เฟส 2) ทดสอบ จำกัด	รอตัดบัญชี	
2	201501300015	ขอตัดบัญชีชำระภาษีเครื่องจักร	1003/2543	13/09/2558	บริษัท (eMT Online เฟส 2) ทดสอบ จำกัด	รอตัดบัญชี	

SCREEN ID : 000000000303P2C



## 5. ระบบจะแสดงรายละเอียดที่ขอชำระภาษีอากรเครื่องจักร

### ส่วนที่ 1 แสดง รายละเอียดเอกสารและเหตุการณ์ขอชำระภาษีอากรเครื่องจักร

#### คำขอตัดบัญชีชำระภาษีอากรเครื่องจักร

หมายเลขบัตรส่งเสริม		หมายเลขโครงการ	
หมายเลขคำร้อง	2024020900030	วันที่สร้างคำร้อง	18/12/2566
ผู้ยื่นคำร้อง	eMT Counter Servicenter	ชื่อบริษัทภาษาไทย	บริษัท
เลขที่อนุมัติ	นร1310M670200007307	วันที่อนุมัติ	15/02/2567
หมายเลขคำร้องต้นเรื่อง	2023121800662		
หมายเหตุ *	ต้องการขอชำระภาษีอากรขาเข้าเครื่องจักรที่นำเข้ามาเกินการใช้งานในโรงงานภายใต้บัตรส่งเสริมที่ได้รับส่งเสริมการลงทุน		
ประเภทขอชำระภาษี *	ชำระตามสภาพ ณ วันที่นำเข้า		
ไฟล์แนบใบขนขาเข้า *	ใบขน A001-0-5912-12280.pdf		
สถานะคำร้อง			
ไฟล์แนบรายงาน			

## 5. ระบบจะแสดงรายละเอียดที่ขอชำระภาษีอากรเครื่องจักร

### ส่วนที่ 2 แสดงแบบ ข้อตกลง ในการชำระภาษีอากรเครื่องจักร และรายการที่ขออนุมัติชำระภาษีอากรเครื่องจักร

ข้อตกลง

ข้อมูลการยืนยัน

บริษัทขอรับรองว่าข้อความหรือไฟล์แนบที่บริษัทระบุไว้ในรายการต่างๆเป็นความจริงทุกประการ หากพบว่าข้อความส่วนใดส่วนหนึ่งหรือไฟล์แนบต่างๆที่บริษัทระบุไม่เป็นความจริง บริษัทยินยอมให้ทางสำนักงานฯ ดำเนินการได้ตามกฎหมายและระเบียบหรือยกเลิกการใช้สิทธิของบริษัทได้ ตามแต่ทางสำนักงานฯเห็นสมควร โดยบริษัทจะไม่เรียกร้องค่าเสียหายใดๆจากสำนักงานฯ

ตกลง  ไม่ตกลง

รายการขอชำระภาษีอากรเครื่องจักร

#	ชื่อเครื่องจักร	เลขที่ใบกำกับสินค้า	วันครบใบกำกับสินค้า	ประเภทการสิ่งปด้อย	ประเภทรายการ	จำนวนขอชำระภาษี	จำนวนที่ชำระภาษีจริง	ลำดับรายการสิ่งปด้อยใน Invoice	ลำดับรายการในใบขนสินค้าขาเข้า	สถานะรายการ
1	SOLAR MODULES JKM 315PP-72 (315W + 3W)	CI16-0077K	11/11/2559	สิ่งปด้อยปกติ	สิ่งปด้อยเครื่องจักร	9.00	9.00	1	1	อนุมัติ

## 6. เลือกแถบ **ข้อมูลการยืนยัน** และกรอกรายละเอียด และกด บันทึก

ข้อมูลกลาง **ข้อมูลการยืนยัน**

เลขที่ใบเสร็จ *	<input type="text"/>	วันที่ใบเสร็จ *	<input type="text"/>
File ใบเสร็จ *	<input type="text"/> Browse... Upload	*แนบได้เฉพาะไฟล์ PDF เท่านั้น(ไม่เกิน 3 MB)	
ไฟล์แนบใบขนขาเข้า *	<input type="text"/> Browse... Upload	*แนบได้เฉพาะไฟล์ PDF เท่านั้น(ไม่เกิน 3 MB)	

### รายการขอชำระภาษีอากรเครื่องจักร

#	ชื่อเครื่องจักร	เลขที่ใบกำกับสินค้า	วันทึบนใบกำกับสินค้า	ประเภทการส่งปล่อย	ประเภทรายการ	จำนวนขอชำระภาษี	จำนวนที่ชำระภาษีจริง	ลำดับรายการส่งปล่อยใน Invoice	ลำดับรายการในใบขนสินค้าขาเข้า	สถานะรายการ
1	SOLAR MODULES JKM 315PP-72 (315W + 3W)	CI16-0077K	11/11/2559	ส่งปล่อยปกติ	ส่งปล่อยเครื่องจักร	9.00	9.00	1	1	อนุมัติ

**บันทึก**

กลับสู่หน้าจอหลัก

ส่งคำร้อง



## 7. ตรวจสอบ บันทึก ส่งคำร้อง

ข้อตกลง
ข้อมูลการยืนยัน

เลขที่ใบเสร็จ \*

วันที่ใบเสร็จ \*

File ใบเสร็จ \* [ใบเสร็จชำระค่าภาษีและอากร.pdf](#)

Please input PINID

PINID:

Send
Cancel

ตรวจสอบรายละเอียดที่ขอชำระภาษีอากร

ระบบจะให้กรอก PIN ID 4 หลัก

รายการขอชำระภาษีอากรเครื่องจักร
1
4
3

#	ชื่อเครื่องจักร	เลขที่ใบกำกับสินค้า	วันที่บนใบกำกับสินค้า	ประเภทการส่งปล่อย	ประเภทรายการ	จำนวนขอชำระภาษี	จำนวนที่ชำระภาษีจริง	ลำดับรายการส่งปล่อยใน Invoice	ลำดับรายการในใบขนสินค้าขาเข้า	สถานะรายการ
1	SOLAR MODULES JKM 315PP-72 (315W + 3W)	CI16-0077K	11/11/2559	ส่งปล่อยปกติ	ส่งปล่อยเครื่องจักร	9.00	9.00	1	1	อนุมัติ

2
บันทึก
กลับสู่หน้าจอหลัก

3
ส่งคำร้อง

## 8. คำร้องจะปรากฏสถานะ รออนุมัติและแจ้งชื่อผู้อนุมัติ

### คำขอตัดบัญชีชำระภาษีเครื่องจักร

#	หมายเลขคำร้อง	ชื่อคำร้อง	หมายเลขบัตรส่งเสริม	วันที่ยื่นคำร้อง	ผู้ยื่นคำร้อง
1	2024020900030	ขอตัดบัญชีชำระภาษีเครื่องจักร	XXXXXXXXXXXX	15/02/2567	eMT Counter Servicer

First 1 Last

สถานะคำร้อง	ผู้อนุมัติ
รออนุมัติ	ภาคภูมิ บุรณบุณย์

ระยะเวลาการพิจารณา 1 วันทำการ

SCREEN ID : 00000000303P2C

## 9. ตรวจสอบสถานะคำร้องได้ที่เมนู “คำขอที่อยู่ในขั้นตอนอนุมัติ/แก้ไข”

- การขอทรัพย์สินต่างๆ
- รายงาน
- การขยายระยะเวลาต่างๆ
- ขอทำลายเครื่องจักร
- ขอปรับราคาเครื่องจักร
- ขอชำระภาษีอากรเครื่องจักร
- ขออนุญาตจำหน่ายเครื่องจักร
- ขออนุญาตจ้างเครื่องจักร
- ขออนุญาตเช่าซื้อเครื่องจักร
- ขออนุญาตนำเครื่องจักรไปใช้เพื่อการอื่น
- ขออนุญาตนำเครื่องจักรไปให้บุคคลอื่นใช้
- ตัดบัญชีเครื่องจักรนำเข้าเกิน 5 ปี
- ตัดบัญชีทำลายเครื่องจักร
- ตัดบัญชีปรับราคาเครื่องจักร
- ตัดบัญชีชำระภาษีเครื่องจักร
- ตัดบัญชีส่งคืนเครื่องจักร
- ตัดบัญชีจำหน่ายเครื่องจักรกรณีมีภาระภาษี
- คำขอบันทึกไว้
- คำขอที่อยู่ในขั้นตอนการอนุมัติ/แก้ไข**
- คำขอที่รอผลตอบกลับจากกรมศุลกากร
- ข้อมูลคำร้องที่ดำเนินการแล้ว

คำขอตัดบัญชีชำระภาษีเครื่องจักร					
#	หมายเลขคำร้อง	ชื่อคำร้อง	หมายเลขบัตรส่งเสริม	วันที่ยื่นคำร้อง	ผู้ยื่นคำร้อง
1	2024020900030	ขอตัดบัญชีชำระภาษีเครื่องจักร	XXXXXXXXXXXXXX	15/02/2567	eMT Counter Servicenter

First 1 Last

สถานะคำร้อง	ผู้อนุมัติ
รออนุมัติ	ภาคภูมิ บุรณบุญย์

SCREEN ID : 000000000303P21



## 10. ตรวจสอบสถานะคำร้องได้ที่เมนู “คำขอที่อยู่ในขั้นตอนอนุมัติ/แก้ไข”

- การขอทรนดต่างๆ
- รายงาน
- การขยายระยะเวลาต่าง ๆ
- ขอทำลายเครื่องจักร
- ขอบริจาคเครื่องจักร
- ขอชำระภาษีอากรเครื่องจักร
- ขออนุญาตจำหน่ายเครื่องจักร
- ขออนุญาตจำหน่ายเครื่องจักร
- ขออนุญาตเช่าซื้อเครื่องจักร
- ขออนุญาตนำเครื่องจักรไปใช้เพื่อการอื่น
- ขออนุญาตนำเครื่องจักรไปให้บุคคลอื่นใช้
- ตัดบัญชีเครื่องจักรนำเข้าเกิน 5 ปี
- ตัดบัญชีทำลายเครื่องจักร
- ตัดบัญชีบริจาคเครื่องจักร
- ตัดบัญชีชำระภาษีเครื่องจักร
- ตัดบัญชีส่งคืนเครื่องจักร
- ตัดบัญชีจำหน่ายเครื่องจักรกรณีชำระภาษี
- คำขออนุมัติไว้
- คำขอที่อยู่ในขั้นตอนการอนุมัติ/แก้ไข**
- คำขอที่รอผลตอบกลับจากกรมศุลกากร
- ข้อมูลคำร้องที่ดำเนินการแล้ว

คำขอตัดบัญชีชำระภาษีเครื่องจักร						
หมายเลขคำร้อง	ชื่อคำร้อง	หมายเลขบัตรส่งเสริม	วันที่ยื่นคำร้อง	ผู้ยื่นคำร้อง	สถานะคำร้อง	ผู้อนุมัติ
2024020900030	ขอตัดบัญชีชำระภาษีเครื่องจักร	XXXXXXXXXXXXXX	15/02/2567	eMT Counter Servicenter	รับผลการพิจารณา	

หากสถานะคำร้อง เป็น “**รับผลการพิจารณา**” ให้กดเข้าไปที่หมายเลขคำร้อง แล้วกดรับผลการพิจารณา



คำขอตัดบัญชีชำระภาษีอากรเครื่องจักร

หมายเลขบัตรส่งเสริม		หมายเลขโครงการ	
หมายเลขคำร้อง	2024020900030	วันที่สร้างคำร้อง	
ผู้ยื่นคำร้อง	eMT Counter Servicenter	ชื่อบริษัทภาษาไทย	emt.boi.go.th บอกว่า
เลขที่อนุมัติ	นร1310M670200007307	วันที่อนุมัติ	รับผลพิจารณาเรียบร้อยแล้ว
หมายเลขคำร้องต้นเรื่อง	2023121800662		
หมายเหตุ *	ต้องการขอชำระภาษีอากรขาเข้าเครื่องจักรที่นำเข้ามาเกินการใช้งานในโรงงาน		
ประเภทขอชำระภาษี *	ชำระตามสภาพ ณ วันที่นำเข้า		
ไฟล์แนบใบขนขาเข้า *	ใบขน A001-0-5912-12280.pdf		
สถานะคำร้อง	อนุมัติ		
ไฟล์แนบรายงาน			



## 11. ตรวจสอบสถานะว่าอนุมัติหรือไม่

**ข้อมูลการยืนยัน**


บริษัทขอรับรองว่าข้อความหรือไฟล์แนบที่บริษัทระบุไว้ในรายการต่างๆเป็นความจริงทุกประการ ยินยอมให้ทางสำนักงานฯ ดำเนินการได้ตามกฎหมายและระเบียบหรือยกเลิกการใช้สิทธิของบริษัท

Please input PINID

PINID:

Send Cancel

ระบบจะให้กรอก PIN ID 4 หลัก



#	ชื่อเครื่องจักร	เลขที่ใบกำกับสินค้า	วันที่บนใบกำกับสินค้า	ประเภทการสิ่งปด้อย	ประเภทรายการ	จำนวนขอชำระภาษี	จำนวนที่ชำระภาษีจริง	ลำดับรายการสิ่งปด้อยใน Invoice	ลำดับรายการในใบขนสินค้าขาเข้า	สถานะรายการ
1	SOLAR MODULES JKM 315PP-72 (315W + 3W)	CI16-0077K	11/11/2559	ตั้งปล่อยปกติ	ตั้งปล่อยเครื่องจักร	9.00	9.00	1	1	อนุมัติ



รับผลการพิจารณา

กลับสู่หน้าจอหลัก



# ขั้นตอนการขอชำระภาษีอากรเครื่องจักร

## 12. ตรวจสอบคำร้องที่รับผลการพิจารณาแล้ว ได้ที่เมนู “ข้อมูลคำร้องที่ดำเนินการแล้ว”

กรุณาเลือกเงื่อนไขในการค้นหาขอที่ดำเนินการเรียบร้อยแล้ว

ชื่อคำร้อง \* -- เลือก --      หมายเลขคำร้อง

เลขที่อนุมัติ

ขอส่งเครื่องจักรไปต่างประเทศ(ส่งซ่อมนอกระบบ)  
ขอส่งเครื่องจักรไปต่างประเทศ(ส่งคืนนอกระบบ)  
ขอเปลี่ยนสถานะการส่งซ่อมเป็นส่งคืน(นอกระบบ)  
ขอยกเลิกส่งซ่อมเครื่องจักร  
ขอยกเลิกส่งคืนเครื่องจักร  
ขอเสียอากร  
ขอแก้ไขหน่วยอะไหล่  
ขอแก้ไขหน่วยแม่พิมพ์  
ขอตัดบัญชีส่งคืนเครื่องจักร  
ขอตัดบัญชีส่งคืนเครื่องจักร(นอกระบบ)  
ขอตัดบัญชีเปลี่ยนสถานะการส่งซ่อมเป็นส่งคืนเครื่องจักร  
ขอตัดบัญชีเปลี่ยนสถานะการส่งซ่อมเป็นส่งคืนเครื่องจักร(นอกระบบ)  
ขอตัดบัญชีทำลายเครื่องจักร  
ขอตัดบัญชีทำลายเครื่องจักร(นอกระบบ)  
ขอตัดบัญชีบริจาคเครื่องจักร  
ขอตัดบัญชีบริจาคเครื่องจักร(นอกระบบ)  
**ขอตัดบัญชีชำระภาษีเครื่องจักร**  
ขอตัดบัญชีชำระภาษีเครื่องจักร(นอกระบบ)  
ขอตัดบัญชีจำหน่ายเครื่องจักรกรณีมีภาระภาษี  
ขอตัดบัญชีจำหน่ายเครื่องจักรกรณีมีภาระภาษี(นอกระบบ)

#      หมายเลขคำร้อง      ยื่นคำร้อง      ผู้ยื่นคำร้อง      เลขที่อนุมัติ      สถานะคำร้อง

ค้นหา

SCREEN ID : 00000000303P2C

ข้อมูลคำร้องที่ดำเนินการแล้ว

## 13. คำร้องที่ผ่านการกดรับผลการพิจารณาแล้วจะปรากฏในตารางตามประเภทคำร้อง

- การขออุทธรณ์ต่างๆ
- รายงาน
- การขยายระยะเวลาต่าง ๆ
- ขอทำลายเครื่องจักร
- ขอบริจาคเครื่องจักร
- ขอชำระภาษีอากรเครื่องจักร
- ขออนุญาตจำหน่ายเครื่องจักร
- ขออนุญาตจำหน่ายเครื่องจักร
- ขออนุญาตเช่าซื้อเครื่องจักร
- ขออนุญาตนำเครื่องจักรไปใช้เพื่อการอื่น
- ขออนุญาตนำเครื่องจักรไปให้บุคคลอื่นใช้
- ตัดบัญชีเครื่องจักรนำเข้าเกิน 5 ปี
- ตัดบัญชีทำลายเครื่องจักร
- ตัดบัญชีบริจาคเครื่องจักร
- ตัดบัญชีชำระภาษีเครื่องจักร
- ตัดบัญชีส่งคืนเครื่องจักร
- ตัดบัญชีจำหน่ายเครื่องจักรกรณีมีภาระภาษี
- คำขอบันทึกไว้
- คำขอที่อยู่ในขั้นตอนการอนุมัติ/แก้ไข
- คำขอที่รอผลตอบกลับจากกรมศุลกากร
- ข้อมูลคำร้องที่ดำเนินการแล้ว**

กรุณาเลือกเงื่อนไขในการค้นหาคำขอที่ดำเนินการเรียบร้อยแล้ว

ชื่อคำร้อง \*  หมายเลขคำร้อง

เลขที่อนุมัติ

#	หมายเลขคำร้อง	ชื่อคำร้อง	หมายเลขบัตรส่งเสริม	วันที่ยื่นคำร้อง	ผู้ยื่นคำ	เลขที่อนุมัติ	สถานะคำร้อง
1	2024020900030	ขอตัดบัญชีชำระภาษีเครื่องจักร	59-1341-1-00-1-0	15/02/2567	eMT Counter Se	นร1310M670200007307	อนุมัติ

First 1 Last

SCREEN ID : 000000000303P2C

CLIP VEDIO ขั้นตอนการตัดบัญชีชำระภาษีอากรเครื่องจักร

ขั้นตอนการยื่นคำร้อง  
งานขอตัดบัญชีเครื่องจักร  
การตัดบัญชีชำระภาษีอากรเครื่องจักร





# การทำลายเครื่องจักร และ การตัดบัญชีจากการทำลายเครื่องจักร

## การขออนุมัติการทำลายเครื่องจักร

การขอทำลายเครื่องจักร ในกรณีที่เครื่องจักรชำรุดเสียหาย  
สามารถดำเนินการได้โดย

- ❖ ตัด
- ❖ เหยียบ
- ❖ ทุบ

ให้เสียสภาพ และต้องไม่มีผลกระทบต่อกำลังการผลิต

เป็นการใช้สิทธิ BOI ในการ  
นำเข้ามาใช้งานเกิน 5 ปี  
(นับจากหน้าใบขนขาเข้า)

ต้องเปิดดำเนินการ  
กับ BOI แล้ว

ผ่าน/ยังไม่ผ่าน  
การตัดบัญชีเครื่องจักร  
นำเข้าเกิน 5 ปี

ยื่นคำขออนุมัติ  
ทำลายเครื่องจักร

ต้องตัดบัญชีจากการ  
ทำลายเครื่องจักร

ไม่มีภาระภาษีและถือเป็น  
รายการนอกโครงการ BOI

## การเตรียมเอกสารและข้อมูล ยื่นขออนุมัติทำลายเครื่องจักร

- ❖ หนังสืออนุมัติส่งปล่อย/เลขที่อนุมัติส่งปล่อย หรือใบขนขาเข้า Status 04/0409
- ❖ เหตุผลที่ต้องขอทำลายเครื่องจักร
- ❖ วิธีการทำลายเครื่องจักร
- ❖ ระยะเวลาการพิจารณา 30 วันทำการ
- ❖ พิจารณาโดย BOI 3 ระดับ (เจ้าหน้าที่อนุมัติและบันทึกผลลงระบบ)  
โดยไม่ต้องออกหนังสืออนุมัติ



# ขั้นตอน การทำลายเครื่องจักร



สมาคมสโมสรนักลงทุน  
Investor Club Association

**1** ยื่นคำขอทำลายเครื่องจักร  
ผ่านระบบ eMT Online

- 1. ระบุเหตุผลที่ขอทำลายเครื่องจักร
- 2. วิธีการทำลายเครื่องจักร



ผู้ใช้บริการ

ระบบ eMT Online



eMT Online

**2** ระบบ eMT Online  
ส่งคำร้องให้ BOI

**5** ตัดบัญชีจากการทำลาย  
เครื่องจักร  
ระบบ eMT Online



THAILAND  
BOARD OF  
INVESTMENT

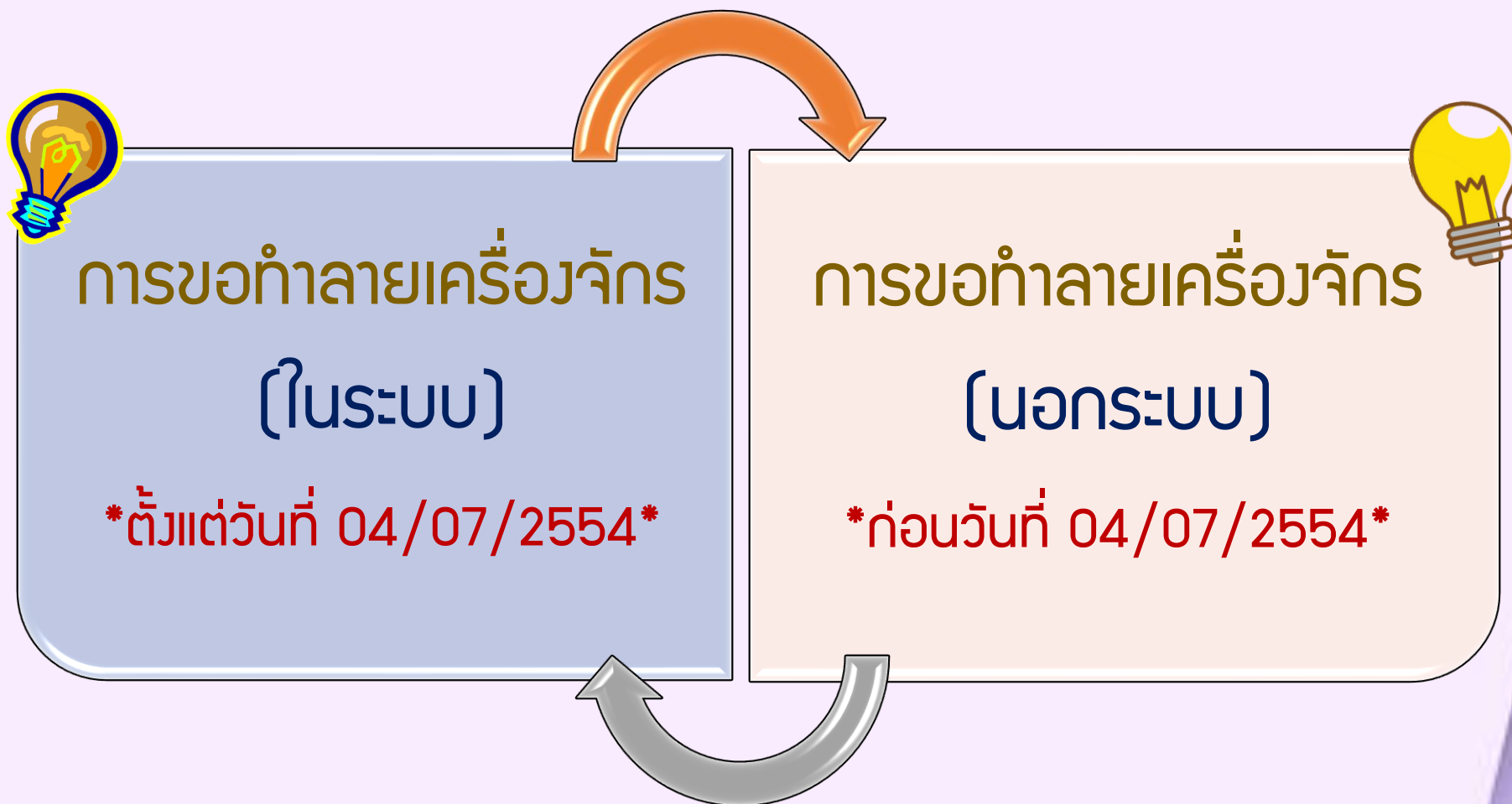
BOI

**3** เจ้าหน้าที่ BOI พิจารณา  
3 ระดับ

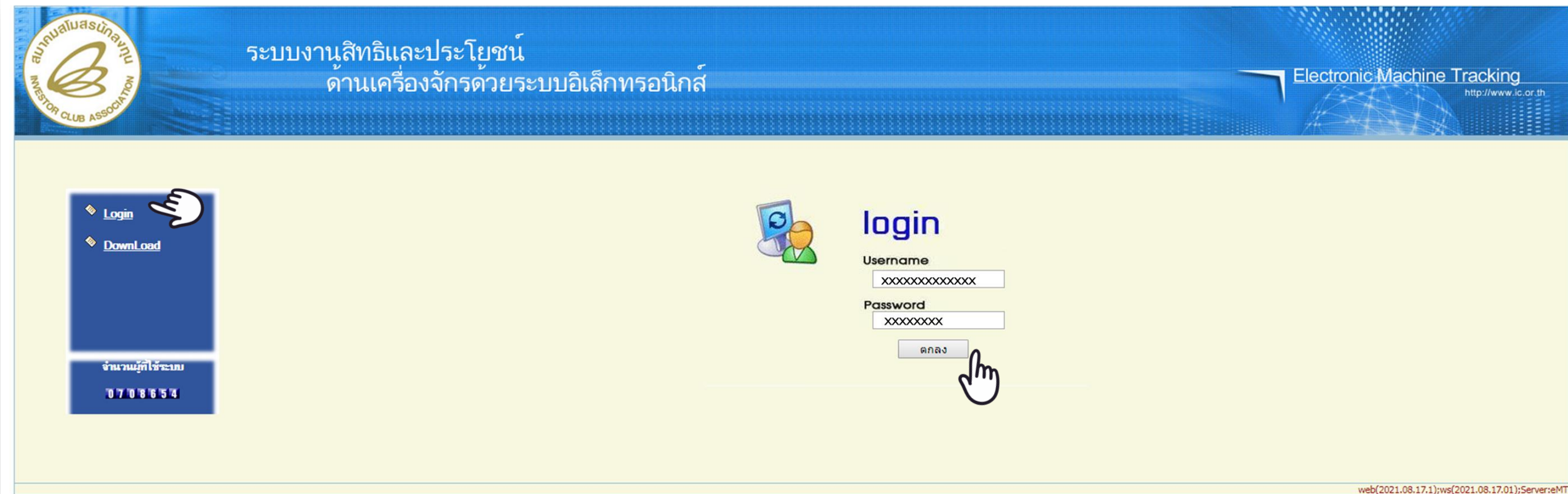
**4** รับผลการพิจารณา

**ระยะเวลาพิจารณาภายใน 30 วันทำการ**

# ขั้นตอน การทำลายเครื่องจักร ผ่านระบบ eMT Online



## 1. ทำการ Log In เข้าสู่ระบบ eMT Online



The screenshot shows the login interface for the eMT Online system. At the top left is the logo of the Investor Club Association. The main header contains the text "ระบบงานสิทธิและประโยชน์" and "ด้านเครื่องจักรด้วยระบบอิเล็กทรอนิกส์" in Thai, and "Electronic Machine Tracking" with the URL "http://www.ic.or.th" in English. On the left side, there is a blue menu with "Login" and "DownLoad" options, and a box showing "จำนวนผู้ใช้ระบบ" (Number of users in the system) as "0708654". The central login area features a "login" title, a user icon, and two input fields for "Username" and "Password", both containing "XXXXXXXXXX". A "ตกลง" (OK) button is located below the password field, with a hand cursor pointing to it. At the bottom right, there is a small text string: "web(2021.08.17.1);ws(2021.08.17.01);Server:eMT1".

## 2. เมื่อ Log In เข้าระบบ eMT Online แล้วจะเข้ามาสู่หน้าเมนู เลือกเมนู “การทำลายเครื่องจักร”

Home
การคำนวณเครื่องจักร
การทำบัญชีรายการเครื่องจักร
การสับปล่อยเครื่องจักร
การส่งคืน/ส่งซ่อมเครื่องจักรไปต่างประเทศ
การจัดการผู้ใช้
การจัดการข้อความ
ข้อมูลโครงการ
การขอธุรกรรมต่างๆ
รายงาน
การขยายระยะเวลาต่าง ๆ
<b>ขอทำลายเครื่องจักร</b>
ขอบริจาคเครื่องจักร
ขอชำระภาษีอากรเครื่องจักร
ขออนุญาตจำหน่ายเครื่องจักร
ขออนุญาตจำหน่ายเครื่องจักร
ขออนุญาตเช่าซื้อเครื่องจักร
ขออนุญาตนำเครื่องจักรไปใช้เพื่อการอื่น

System Alert			
#	ข้อความ	ข้อมูลส่ง	วันที่ส่ง
1			
2			
3			
4			
5			
6			
7			
8			
9			
10			

Page 1

EMT News				
#	ชนิดของข้อความ	หัวเรื่อง	ข้อความ	สถานะ
1				
2				
3				
4				
5				
6				
7				
8				
9				
10				

Page 1

### 3. เลือก ในระบบ

- Home
- การรับประกันเครื่องจักร
- การทำบัญชีรายการเครื่องจักร
- การสับปล่อยเครื่องจักร
- การส่งคืน/ส่งซ่อมเครื่องจักรไปต่างประเทศ
- การจัดการผู้ใช้
- การจัดการข้อความ
- ข้อมูลโครงการ
- การขอทรุดต่างๆ
- รายงาน
- การขยายระยะเวลาต่าง ๆ
- ขอทำลายเครื่องจักร**
- ขอบริจาคเครื่องจักร
- ขอชำระภาษีอากรเครื่องจักร
- ขออนุญาตจำหน่ายเครื่องจักร
- ขออนุญาตจำหน่ายเครื่องจักร
- ขออนุญาตเช่าซื้อเครื่องจักร
- ขออนุญาตนำเครื่องจักรไปใช้เพื่อการอื่น
- ขออนุญาตนำเครื่องจักรไปให้บุคคลอื่นใช้



ขอทำลายเครื่องจักร

สร้างคำขอใหม่

- ในระบบ**
- นอกระบบ
- ขอคืนเรื่อง/ขอยกเลิก
- Upload Excel

## 4.เลือก บัตรส่งเสริม โดยกดไปที่ **หมายเลขบัตรส่งเสริม**

กรุณาเลือกโครงการที่ท่านต้องการ

หมายเลขบัตรส่งเสริม	<input type="text"/>	หมายเลขโครงการ	<input type="text"/>
วันที่ออกบัตรส่งเสริม	<input type="text"/> 	วันที่อนุมัติโครงการ	<input type="text"/> 



ค้นหา

กรุณาเลือกโครงการที่ท่านต้องการ

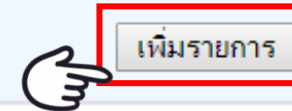
#	หมายเลขบัตรส่งเสริม	หมายเลขโครงการ	วันที่ออกบัตรส่งเสริม	วันที่อนุมัติโครงการ	เลขประจำตัวผู้เสียภาษี	เลขทะเบียนบริษัท
1	XXXXXXXXXXXX	XXXXXXX	18/01/2556	05/11/2555	XXXXXXXXXXXX	XXXXXXXXXXXX



## 5. กรอกรายละเอียดในการทำลายเครื่องจักร

คำขอทำลายเครื่องจักร			
หมายเลขบัตรส่งเสริม	XXXX	หมายเลขโครงการ	520713
หมายเลขคำร้อง		วันที่สร้างคำร้อง	11/04/2567
ผู้ยื่นคำร้อง	emt Counter Service	ชื่อบริษัทภาษาไทย	บริษัท
เลขที่อนุมัติ		วันที่อนุมัติ	
หมายเหตุ *	 บริษัทมีความประสงค์จะขอทำลายเครื่องจักร เนื่องจากเครื่องจักรเสื่อมสภาพ และไม่มีผลกระทบต่อกำลังการผลิต		
วิธีทำลาย *	 ทำการทุบเครื่องจักร		
สถานะคำร้อง			

เครื่องจักรหลัก	
กำลังการผลิตคงเหลือของโครงการ	0
แสดงวิธีคำนวณกำลังการผลิต	
File แนบการสั่งซื้อ	





6.กรอกข้อมูล ค้นหา เลขที่อนุวัติสับปล่อยเครื่องจักร (ที่ยื่นผ่านระบบ eMT Online )

คำขอทำลายเครื่องจักร **1** →

เลขที่อนุวัติ *	อก0906M560800006424	เลขที่ใบกำกับสินค้า	
ชื่อเครื่องจักร			<b>2</b> →

ค้นหา

รายการ Invoice

#	เลขที่ใบกำกับสินค้า	วันที่รับใบกำกับสินค้า	วันเข้า	สถานที่เดินพิธีการ	ส่งมาจากประเทศ	สกุลเงิน	อัตราแลกเปลี่ยน
1							

รายการสับปล่อย

## 7.เลขที่ Invoice จะปรากฏในตาราง

คำขอทำลายเครื่องจักร			
เลขที่อนุมัติ *	อก0906M560800006424	เลขที่ใบกำกับสินค้า	
ชื่อเครื่องจักร			

ค้นหา

รายการ Invoice เลขที่ Invoice จะปรากฏในตาราง ให้บริษัทกดเข้าไปที่ เลข Invoice

#	เลขที่ใบกำกับสินค้า	วันที่บนใบกำกับสินค้า	วันนำเข้า	ด่านที่เดินพิธีการ	ส่งมาจากประเทศ	สกุลเงิน	อัตราแลกเปลี่ยน
1	MF20130723	23/07/2556	20/08/2556	ท่าเรือกรุงเทพ	จีน	สหรัฐฯ ดอลลาร์	31.99000



รายการสับปล่อย

## 8.รายการสับป่อยจะปรากฏในตาราง

### คำขอทำลายเครื่องจักร

เลขที่อนุมัติ *	อก0906M560800006424	เลขที่ใบกำกับสินค้า	
ชื่อเครื่องจักร			

ค้นหา

### รายการ Invoice

#	เลขที่ใบกำกับสินค้า	วันที่ยื่นใบกำกับสินค้า	วันผ่าเข้า	สถานที่เดินพิธีการ	ส่งมาจากประเทศ	สกุลเงิน	อัตราแลกเปลี่ยน
1	MF20130723	23/07/2556	20/08/2556	ท่าเรือกรุงเทพ	จีน	สหรัฐฯ ดอลลาร์	31.99000

### รายการสับป่อย

#	ชื่อเครื่องจักร	ประเภทการสับป่อย	ประเภทรายการ	จำนวนขอสับป่อย	คงเหลือ	ลำดับรายการสับป่อยใน Invoice	ลำดับรายการในใบขนสินค้าขาเข้า	เลขที่อนุมัติ
1	AUTOMETIC ELECTROPLATE COPPER TANK	สับป่อยปกติ	สับป่อยเครื่องจักร	4.00	4.00	1	1	อก0906M560800006424
2	AUTOMETIC ELECTROPLATE NICKEL TANK	สับป่อยปกติ	สับป่อยเครื่องจักร	1.00	1.00	2	2	อก0906M560800006424
3	AUTOMETIC ELECTROPLATE CLEANING MACHINE	สับป่อยปกติ	สับป่อยเครื่องจักร	1.00	1.00	3	3	อก0906M560800006424
4	SETTING ROLLER TABLE	สับป่อยปกติ	สับป่อยอะไหล่	1.00	1.00	4	4	อก0906M560800006424
5	HOLDING SHAFT	สับป่อยปกติ	สับป่อยอะไหล่	6.00	6.00	5	5	อก0906M560800006424
6	HOLDING SHAFT SETTING	สับป่อยปกติ	สับป่อยอะไหล่	3.00	3.00	6	6	อก0906M560800006424
7	SWITCH OF SLING SET	สับป่อยปกติ	สับป่อยอะไหล่	1.00	1.00	7	7	อก0906M560800006424
8	SLING	สับป่อยปกติ	สับป่อยอะไหล่	1.00	1.00	8	8	อก0906M560800006424

## 9. เลือกรายการที่ต้องการทำลาย

emt.boj.go.th บอกว่า  
เพิ่มรายการเรียบร้อยแล้ว

**3**

กรณีที่มีชื่อไม่ตรงกับชื่อที่ขอปล่อยไว้ เลือก Checkbox และพิมพ์ชื่อที่ต้องการจำหน่าย

ชื่อรายการขอทำลายไม่ตรงชื่อในบัญชี(เป็นส่วนประกอบของเครื่องจักร)

ชื่อรายการ	AUTOMETIC ELECTROPLATE
จำนวน *	1.00
Serial Number	

**1**

ชื่อรายการขอทำลายไม่ตรงชื่อในบัญชี(เป็นส่วนประกอบของเครื่องจักร)

ชื่อรายการ	AUTOMETIC ELECTROPLATE
จำนวน *	1.00
Serial Number	

**2**

ระบบจะให้ระบุจำนวน(ต้องไม่เกินจำนวนที่ปล่อย)

#	ชื่อเครื่องจักร	ประเภทการปล่อย	ประเภทรายการ	จำนวนขอปล่อย	คงเหลือ	ลำดับรายการปล่อยใน Invoice	ลำดับรายการในใบขนสินค้าขาเข้า	เลขที่อนุมัติ
1	AUTOMETIC ELECTROPLATE COPPER TANK	ปล่อยปกติ	ปล่อยเครื่องจักร	4.00	4.00	1	1	อก0906M560800006424
2	AUTOMETIC ELECTROPLATE NICKEL TANK	ปล่อยปกติ	ปล่อยเครื่องจักร	1.00	1.00	2	2	อก0906M560800006424
3	AUTOMETIC ELECTROPLATE CLEANING MACHINE	ปล่อยปกติ	ปล่อยเครื่องจักร	1.00	1.00	3	3	อก0906M560800006424
4	SETTING ROLLER TABLE	ปล่อยปกติ	ปล่อยอะไหล่	1.00	1.00	4	4	อก0906M560800006424
5	HOLDING SHAFT	ปล่อยปกติ	ปล่อยอะไหล่	6.00	6.00	5	5	อก0906M560800006424
6	HOLDING SHAFT SETTING	ปล่อยปกติ	ปล่อยอะไหล่	3.00	3.00	6	6	อก0906M560800006424
7	SWITCH OF SLING SET	ปล่อยปกติ	ปล่อยอะไหล่	1.00	1.00	7	7	อก0906M560800006424
8	SLING	ปล่อยปกติ	ปล่อยอะไหล่	1.00	1.00	8	8	อก0906M560800006424

## 10. รายการที่เลือกจะหายไปจากตาราง

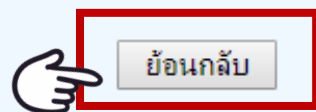
### รายการ Invoice

#	เลขที่ใบกำกับสินค้า	วันที่ยื่นใบกำกับสินค้า	วันนำเข้า	สถานที่เดินพิธีการ	ส่งมาจากประเทศ	สกุลเงิน	อัตราแลกเปลี่ยน
1	MF20130723	23/07/2556	20/08/2556	ท่าเรือกรุงเทพ	จีน	สหรัฐฯ ดอลลาร์	31.99000

รายการที่เลือกจำหน่ายจะหายไปจากตารางให้ทางบริษัท กด ตกลง หากเพิ่มรายการสามารถเลือกรายการเพิ่มได้ หากรายการที่จำหน่ายครบถ้วน ให้กดย้อนกลับ

### รายการส่งป่อย

#	ชื่อเครื่องจักร	ประเภทการส่งป่อย	ประเภทรายการ	จำนวนขอส่งป่อย	คงเหลือ	ลำดับรายการส่งป่อยใน Invoice	ลำดับรายการในใบขนสินค้าขาเข้า	เลขที่อนุมัติ
1	AUTOMETIC ELECTROPLATE NICKEL TANK	ส่งป่อยปกติ	ส่งป่อยเครื่องจักร	1.00	1.00	2	2	อก0906M560800006424
2	AUTOMETIC ELECTROPLATE CLEANING MACHINE	ส่งป่อยปกติ	ส่งป่อยเครื่องจักร	1.00	1.00	3	3	อก0906M560800006424
3	SETTING ROLLER TABLE	ส่งป่อยปกติ	ส่งป่อยอะไหล่	1.00	1.00	4	4	อก0906M560800006424
4	HOLDING SHAFT	ส่งป่อยปกติ	ส่งป่อยอะไหล่	6.00	6.00	5	5	อก0906M560800006424
5	HOLDING SHAFT SETTING	ส่งป่อยปกติ	ส่งป่อยอะไหล่	3.00	3.00	6	6	อก0906M560800006424
6	SWITCH OF SLING SET	ส่งป่อยปกติ	ส่งป่อยอะไหล่	1.00	1.00	7	7	อก0906M560800006424
7	SLING	ส่งป่อยปกติ	ส่งป่อยอะไหล่	1.00	1.00	8	8	อก0906M560800006424



คำขอทำลายเครื่องจักร			
หมายเลขบัตรส่งเสริม	XXXX	หมายเลขโครงการ	520713
หมายเลขคำร้อง		วันที่สร้างคำร้อง	11/04/2567
ผู้ยื่นคำร้อง	emt Counter Service	ชื่อบริษัทภาษาไทย	บริษัท
เลขที่อนุมัติ		วันที่อนุมัติ	
หมายเหตุ *	บริษัทมีความประสงค์จะขอทำลายเครื่องจักร เนื่องจากเครื่องจักรเสื่อมสภาพ และไม่มีผลกระทบต่อกำลังการผลิต		
วิธีทำลาย *	ทำการทุบเครื่องจักร		
สถานะคำร้อง			
เครื่องจักรหลัก			
กำลังการผลิตคงเหลือของโครงการ	0		
แสดงวิธีคำนวณกำลังการผลิต	กรณีขอทำลายเครื่องจักรรายการที่ไม่ใช่เครื่องจักรหลัก ไม่ต้องคำนวณกำลังการผลิต		
File แนบการสั่งซื้อ			

## 11. ระบบจะแสดงรายการที่เลือกทั้งหมดในตาราง

เพิ่มรายการ

### รายการขอทำลายเครื่องจักร

#	ลบ	ชื่อเครื่องจักร	เลขที่ใบกำกับสินค้า	วันที่ยื่นใบกำกับสินค้า	ประเภทการสั่งปล่อย	ประเภทรายการ	จำนวนขอทำลาย	PartialMachine	ลำดับรายการสั่งปล่อยใน Invoice	ลำดับรายการในใบขนสินค้าขาเข้า	เลขที่อนุมัติ
1	X	AUTOMETIC ELECTROPLATE COPPER TANK	MF20130723	23/07/2556	สั่งปล่อยปกติ	สั่งปล่อยเครื่องจักร	1.00	ไม่ใช่	1	1	อก0906M560800006424

บันทึก

กลับสู่หน้าจอหลัก

ส่งคำร้อง

คำขอทำลายเครื่องจักร			
หมายเลขบัตรส่งเสริม	XXXX	หมายเลขโครงการ	520713
หมายเลขคำร้อง		วันที่สร้างคำร้อง	11/04/2567
ผู้ยื่นคำร้อง	emt Counter Service	ชื่อบริษัทภาษาไทย	บริษัท
เลขที่อนุมัติ		วันที่อนุมัติ	
หมายเหตุ *	บริษัทมีความประสงค์จะขอทำลายเครื่องจักร เนื่องจากเครื่องจักรเสื่อมสภาพ และไม่มีผลกระทบต่อกำลังการผลิต		
วิธีทำลาย *	ทำการทุบเครื่องจักร		
สถานะคำร้อง			

เครื่องจักรหลัก	
กำลังการผลิตคงเหลือของโครงการ	65 %
แสดงวิธีคำนวณกำลังการผลิต	440 แผลง*290 w = 127,600 w = 127.6 Kw 1,760 แผลง*295 w = 519,200 w = 519.3 kw
File แนบหลักฐานการสั่งซื้อ	เอกสารประกอบการตัดสินใจจำหน่าย.pdf

**กรณีจำหน่ายเครื่องจักรหลัก ต้องคำนวณกำลังการผลิต**

เพิ่มรายการ

รายการขอทำลายเครื่องจักร

#	ลบ	ชื่อเครื่องจักร	เลขที่ใบกำกับสินค้า	วันที่ยื่นใบกำกับสินค้า	ประเภทการสั่งป่อย	ประเภทรายการ	จำนวนขอทำลาย	PartialMachine	ลำดับรายการสั่งป่อยใน Invoice	ลำดับรายการในใบขนสินค้าขาเข้า	เลขที่อนุมัติ
1	X	AUTOMETIC ELECTROPLATE COPPER TANK	MF20130723	23/07/2556	สั่งป่อยปกติ	สั่งป่อยเครื่องจักร	1.00	ไม่ใช่	1	1	อก0906M560800006424

บันทึก

กลับสู่หน้าจอหลัก

ส่งคำร้อง



**คำขอตทำลายเครื่องจักร**

หมายเลขบัตรส่งเสริม	XXXX	หมายเลขโครงการ	520713
หมายเลขคำร้อง		วันที่สร้างคำร้อง	11/04/2567
ผู้ยื่นคำร้อง	emt Counter Service	ชื่อบริษัทภาษาไทย	บริษัท
เลขที่อนุมัติ		วันที่อนุมัติ	
หมายเหตุ *	บริษัทมีความประสงค์จะขอตทำลายเครื่องจักร เนื่องจากเครื่องจักรเสื่อมสภาพ และไม่มีผลกระทบต่อกำลังการผลิต		
วิธีทำลาย *	ทำการทุบเครื่องจักร		
สถานะคำร้อง			

Please input PINID

PINID:

ระบบจะให้กรอก PIN ID 4 หลัก

**เครื่องจักรหลัก**

กำลังการผลิตคงเหลือของโครงการ	0
แสดงวิธีคำนวณกำลังการผลิต	

File แนบการสั่งซื้อ

ตรวจสอบรายการที่ขอตทำลาย

12. ตรวจสอบ บันทึก และส่งคำร้อง

เพิ่มรายการ

รายการขอตทำลายเครื่องจักร

#	ฉบ	ชื่อเครื่องจักร	เลขที่ใบกำกับสินค้า	วันที่ยื่นใบกำกับสินค้า	ประเภทการสั่งปล่อย	ประเภทรายการ	จำนวนขอตทำลาย	PartialMachine	ลำดับรายการสั่งปล่อยใน Invoice	ลำดับรายการในใบขณสินค้า	เลขที่อนุมัติ
1	X	AUTOMETIC ELECTROPLATE COPPER TANK	MF20130723	23/07/2556	สั่งปล่อยปกติ	สั่งปล่อยเครื่องจักร	1.00	ไม่ใช่	1	1	อก0906M560800006424

2

3

### 13. คำร้องจะปรากฏสถานะ รออนุมัติและแจ้งชื่อผู้อนุมัติ

คำขอที่อยู่ในขั้นตอนการอนุมัติ/แก้ไข

#	หมายเลขคำร้อง	ชื่อคำร้อง	หมายเลขบัตรส่งเสริม	วันที่ยื่นคำร้อง	ผู้ยื่นคำร้อง	สถานะคำร้อง	ผู้อนุมัติ
1	2023061400001	คำขออนุญาตทำลายเครื่องจักร	xxxxxxxxxxxxx	14/06/2566	(eMT Online เฟส 2) ทดสอบ จำกัด	รออนุมัติ	ภาคภูมิ บุรณบุญย์

First 1 Last

**ระยะเวลาการพิจารณา 30 วันทำการ**

SCREEN ID : 000000000303P21

## 14. ตรวจสอบสถานะคำร้องได้ที่เมนู “คำขอที่อยู่ในขั้นตอนอนุมัติ/แก้ไข”

- การขอทรัพย์สินต่างๆ
- รายงาน
- การขยายระยะเวลาต่างๆ
- ขอทำลายเครื่องจักร
- ขอปรับจากเครื่องจักร
- ขอชำระภาษีอากรเครื่องจักร
- ขออนุญาตจำหน่ายเครื่องจักร
- ขออนุญาตจำหน่ายเครื่องจักร
- ขออนุญาตเช่าซื้อเครื่องจักร
- ขออนุญาตนำเครื่องจักรไปใช้เพื่อการอื่น
- ขออนุญาตนำเครื่องจักรไปให้บุคคลอื่นใช้
- ตัดบัญชีเครื่องจักรนำเข้าเกิน 5 ปี
- ตัดบัญชีทำลายเครื่องจักร
- ตัดบัญชีปรับจากเครื่องจักร
- ตัดบัญชีชำระภาษีเครื่องจักร
- ตัดบัญชีส่งคืนเครื่องจักร
- ตัดบัญชีจำหน่ายเครื่องจักรกรณีมีการภาษี
- คำขอบันทึกรไว้
- คำขอที่อยู่ในขั้นตอนการอนุมัติ/แก้ไข**
- คำขอที่รอผลตอบกลับจากกรมศุลกากร
- ข้อมูลคำร้องที่ดำเนินการแล้ว

คำขอที่อยู่ในขั้นตอนการอนุมัติ/แก้ไข							
#	หมายเลขคำร้อง	ชื่อคำร้อง	หมายเลขบัตรส่งเสริม	วันที่ยื่นคำร้อง	ผู้ยื่นคำร้อง	สถานะคำร้อง	ผู้อนุมัติ
1	2023061400001	คำขออนุญาตทำลายเครื่องจักร		14/06/2566		รออนุมัติ	ภาคภูมิ บุรณบุญย์

First 1 Last

SCREEN ID : 000000000303P21



# 15. ตรวจสอบสถานะคำร้องได้ที่เมนู “คำขอที่อยู่ในขั้นตอนอนุมัติ/แก้ไข”

- การขอทรหดต่างๆ
- รายงาน
- การขยายระยะเวลาต่างๆ
- ขอทำลายเครื่องจักร
- ขอบริจาคเครื่องจักร
- ขอชำระภาษีอากรเครื่องจักร
- ขออนุญาตจำหน่ายเครื่องจักร
- ขออนุญาตจำหน่ายเครื่องจักร
- ขออนุญาตเช่าซื้อเครื่องจักร
- ขออนุญาตนำเครื่องจักรไปใช้เพื่อการอื่น
- ขออนุญาตนำเครื่องจักรไปให้บุคคลอื่นใช้
- ตัดบัญชีเครื่องจักรนำเข้าเกิน 5 ปี
- ตัดบัญชีทำลายเครื่องจักร
- ตัดบัญชีบริจาคเครื่องจักร
- ตัดบัญชีชำระภาษีเครื่องจักร
- ตัดบัญชีส่งคืนเครื่องจักร
- ตัดบัญชีจำหน่ายเครื่องจักรกรณีมีภาระภาษี
- คำขอบันทึกรไว้
- คำขอที่อยู่ในขั้นตอนการอนุมัติ/แก้ไข**
- คำขอที่รอผลตอบกลับจากกรมศุลกากร
- ข้อมูลคำร้องที่ดำเนินการแล้ว

คำขอที่อยู่ในขั้นตอนการอนุมัติ/แก้ไข

#	หมายเลขคำร้อง	ชื่อคำร้อง	หมายเลขบัตรส่งเสริม	วันที่ยื่นคำร้อง	ผู้มีคำร้อง	สถานะคำร้อง	ผู้อนุมัติ
1	2023060800007	คำขออนุญาตทำลายเครื่องจักร	2400(1)/2554	08/06/2566		รับผลการพิจารณา	



หากสถานะคำร้อง เป็น “**รับผลการพิจารณา**” ให้กดเข้าไปที่หมายเลขคำร้อง แล้วกดรับผลการพิจารณา

First 1 Last

SCREEN ID : 00000000303P21



## 16. ตรวจสอบสถานะว่าอนุมัติหรือไม่

คำขอย้ายเครื่องจักร			
หมายเลขบัตรส่งเสริม		หมายเลขโครงการ	551750
หมายเลขคำร้อง	2023022100675	วันที่สร้างคำร้อง	21/02/2566
ผู้ยื่นคำร้อง	emt Counter Service	ชื่อบริษัทภาษาไทย	
เลขที่อนุมัติ	นร1310M660200010944	วันที่อนุมัติ	23/02/2566
ไฟล์แนบใบขอเข้า *	เอกสารยื่นอีก2 คำร้อง_compressed.pdf		
หมายเหตุ *	บริษัทมีความประสงค์จะขอจำหน่ายเครื่องจักรที่เกิน 5 ปี แต่เนื่องจากบริษัทไม่มีเอกสารอ้างอิง และได้รับการแนะนำจากคุณ สุวิดา ธีญวงษ์ ให้สามารถ ใช้เอกสารที่ออกจากระบบ eMT Online ได้ และได้มีการซื้อเครื่องจักรใหม่เข้ามาทดแทนเรียบร้อยแล้ว เอกสารตาม ไฟล์แนบ จึงเรียนมาเพื่อโปรดพิจารณา		
สถานะคำร้อง	อนุมัติ		
ไฟล์แนบรายงาน			
หมายเหตุเจ้าหน้าที่	[23/02/2566 11:11:18 อนุมัติ] :พิรญาณ์ แก้วสุวรรณ		

เครื่องจักรหลัก	
กำลังการผลิตของโครงการ	65 %
แสดงวิธีคำนวณกำลังการผลิต	440 แผง*290 w = 127,600 w = 127.6 Kw 1,760 แผง*295 w = 519,200 w = 519.3 kw
File แนบหลักฐานการสั่งซื้อ	เอกสารประกอบการตัดสินใจเพื่อจำหน่าย.pdf

รายการขอจำหน่าย											
#	ชื่อเครื่องจักร	เลขที่ใบกำกับสินค้า	วันที่รับใบกำกับสินค้า	ประเภทการสิ่งปล่อย	ประเภทรายการ	จำนวนที่จำหน่าย	PartialMachine	ลำดับรายการสิ่งปล่อยใน Invoice	ลำดับรายการใน ใบขนสินค้าขาเข้า	เลขที่ใบขนขาเข้า	สถานะรายการ
1	SOLAR PHOTOVOLTAIC (PV) MODULE WITH ACCESSORIES 290 WP	PP1/PV/01	16/09/2556	สิ่งปล่อยปกติ	สิ่งปล่อยเครื่องจักร	440.00	ไม่ใช่	1	1	A0020561000900	อนุมัติ
2	SOLAR PHOTOVOLTAIC (PV) MODULE WITH ACCESSORIES 295 WP	PP1/PV/01	16/09/2556	สิ่งปล่อยปกติ	สิ่งปล่อยเครื่องจักร	1,760.00	ไม่ใช่	2	2	A0020561000900	อนุมัติ

กลับสู่หน้าจอหลัก



รับผลการพิจารณา

## 17. ตรวจสอบสถานะว่าอนุมัติหรือไม่ กด “รับผลการพิจารณา”

**คำขอทำลายเครื่องจักร**

หมายเลขบัตรส่งเสริม		หมายเลขโครงการ	551750
หมายเลขคำร้อง	2023022100675	วันที่สร้างคำร้อง	21/02/2566
ผู้ยื่นคำร้อง	emt Counter Service	ชื่อบริษัทภาษาไทย	
เลขที่อนุมัติ	นร1310M660200010944	วันที่อนุมัติ	23/02/2566
ไฟล์แนบใบขนขาเข้า *	เอกสารยื่นอีก2 คำร้อง_compressed.pdf		
หมายเหตุ *	บริษัทมีความประสงค์จะขอจำหน่ายเครื่องจักรที่เกิน 5 ปี แต่เนื่องจากบริษัท ไม่มีเอกสารอ้างอิง และได้รับการแนะนำเรียบร้อยแล้ว เอกสารตาม ไฟล์แนบ จึงเรียนมาเพื่อโปรดพิจารณา		
สถานะคำร้อง	อนุมัติ		
ไฟล์แนบรายงาน			
หมายเหตุเจ้าหน้าที่	[23/02/2566 11:11:18 อนุมัติ] :พิรญาณ์ แก้วสุวรรณ		

**แจ้งเตือน:** emt.boi.go.th บอกว่า  
รับผลพิจารณาเรียบร้อยแล้ว

**Please input PINID**

PINID: [.....]

**ระบบจะให้กรอก PIN ID 4 หลัก**

กดกลับสู่หน้าจอหลัก

**รายการขอจำหน่าย**

#	ชื่อเครื่องจักร	เลขที่ใบกำกับสินค้า	วันที่นับใบกำกับสินค้า	ประเภทการส่งป่อย	ประเภทรายการ	จำนวนที่จำหน่าย	PartialMachine	ลำดับรายการส่งป่อยใน Invoice	ลำดับรายการในใบขนสินค้าขาเข้า	เลขที่ใบขนขาเข้า	สถานะรายการ
1	SOLAR PHOTOVOLTAIC (PV) MODULE WITH ACCESSORIES 290 WP	PP1/PV/01	16/09/2556	ส่งป่อยปกติ	ส่งป่อยเครื่องจักร	440.00	ไม่ใช่	1	1	A0020561000900	อนุมัติ
2	SOLAR PHOTOVOLTAIC (PV) MODULE WITH ACCESSORIES 295 WP	PP1/PV/01	16/09/2556	ส่งป่อยปกติ	ส่งป่อยเครื่องจักร	1,760.00	ไม่ใช่	2	2	A0020561000900	อนุมัติ

กดกลับสู่หน้าจอหลัก

**รับผลการพิจารณา**

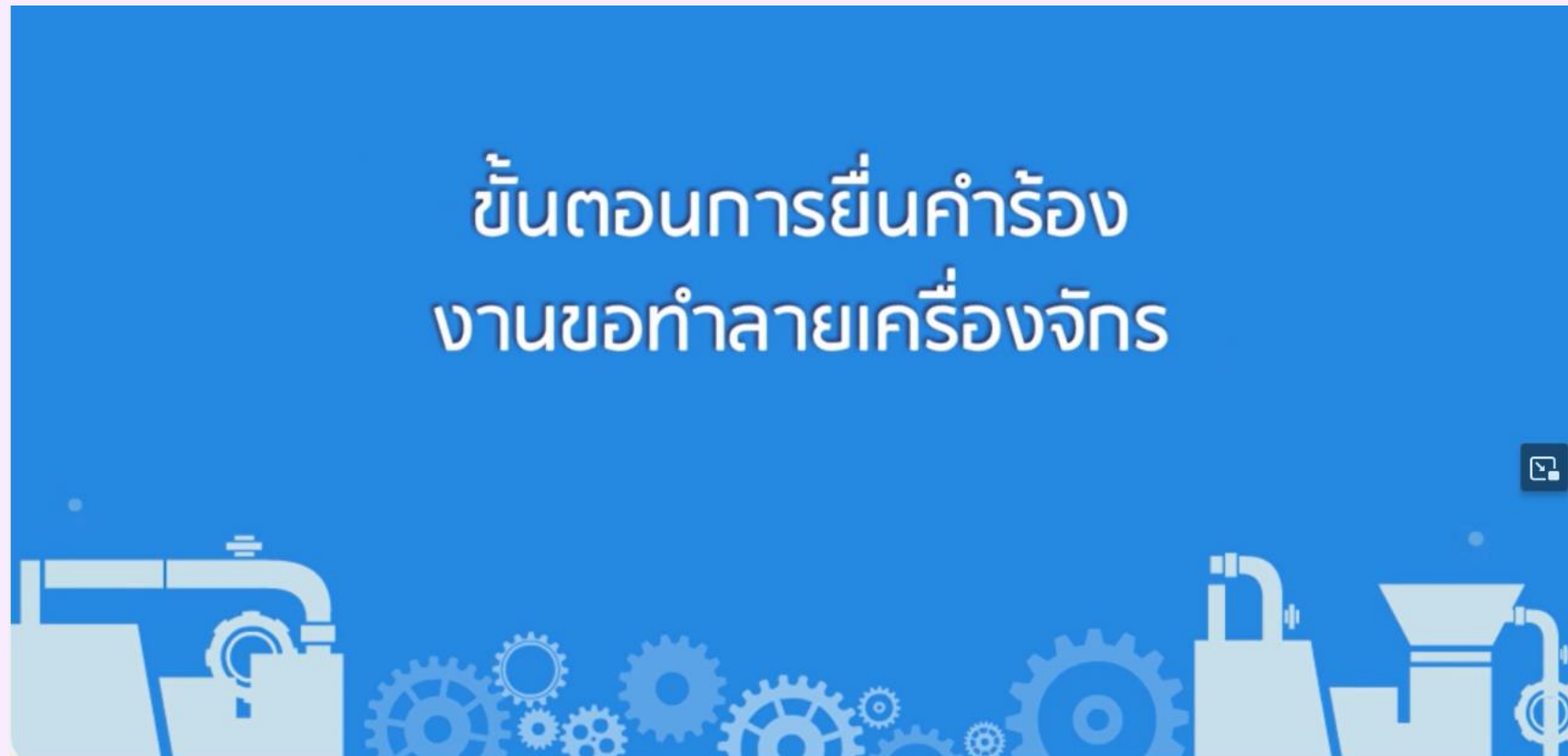




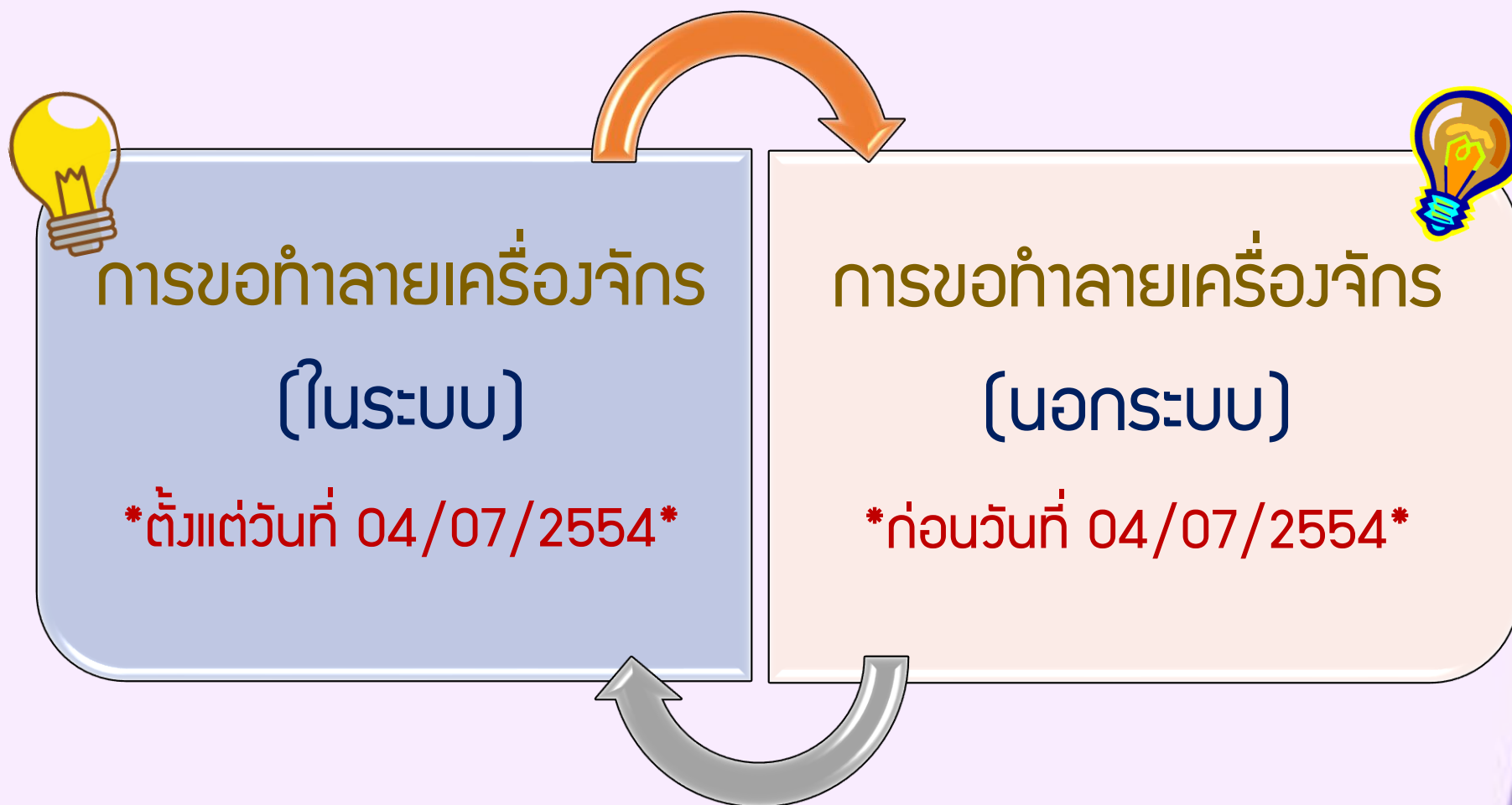
## 18. คำร้องที่ผ่านการกวดรับผลการพิจารณาแล้วจะปรากฏในตารางตามประเภทคำร้อง

กรณณาเลือกเงื่อนไขในการค้นหาข้อที่ดำเนินการเรียบร้อยแล้ว							
ชื่อคำร้อง *	ขอทำลายเครื่องจักร (ล้างปล่อยในระบบ)	หมายเลขคำร้อง		หมายเลขบัตรส่งเสริม		ผู้ยื่นคำร้อง	
เลขที่อนุมัติ						เลขที่อนุมัติ	
#	หมายเลขคำร้อง	ชื่อคำร้อง	หมายเลขบัตรส่งเสริม	วันที่ยื่นคำร้อง	ผู้ยื่นคำร้อง	เลขที่อนุมัติ	สถานะคำร้อง
1	2023022100675	ขอทำลายเครื่องจักร (ล้างปล่อยในระบบ)		22/02/2566		นร1310M660200010944	อนุมัติ
2	2023022100665			22/02/2566		นร1310M660200010942	อนุมัติ
3	2023012600163			26/01/2566		นร1310M660200002109	อนุมัติ
4	2023012600161			26/01/2566			ไม่อนุมัติ
5	2023012600136			26/01/2566			ไม่อนุมัติ

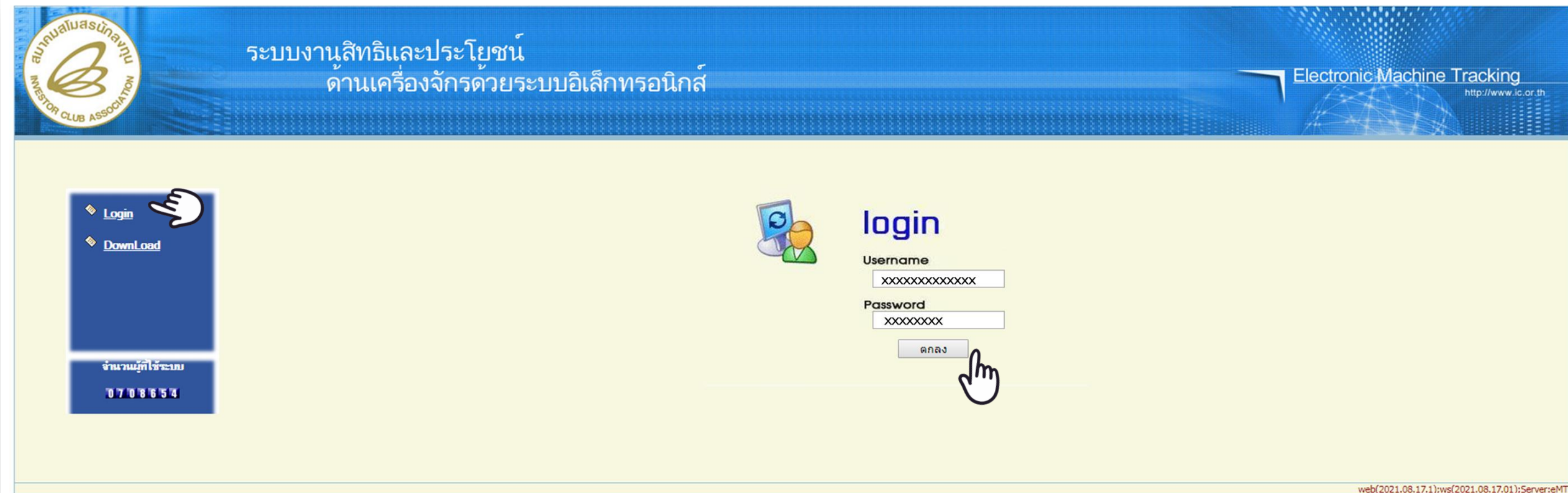
## CLIP VEDIO ขั้นตอนการขอทำลายเครื่องจักร(ในระบบ)



# ขั้นตอน การทำลายเครื่องจักร ผ่านระบบ eMT Online



## 1. ทำการ Log In เข้าสู่ระบบ eMT Online



The screenshot shows the login interface for the eMT Online system. At the top left is the logo of the Investor Club Association. The main header contains the text "ระบบงานสิทธิและประโยชน์" and "ด้านเครื่องจักรด้วยระบบอิเล็กทรอนิกส์" in Thai, and "Electronic Machine Tracking" with the URL "http://www.ic.or.th" in English. On the left side, there is a blue menu with "Login" and "DownLoad" options, and a "จำนวนผู้ใช้ระบบ" (Number of users in the system) section showing "0708654". The main login area features a "login" title, a user icon, and two input fields for "Username" and "Password", both containing "XXXXXXXXXX". A "ตกลง" (Submit) button is located below the password field, with a hand cursor pointing to it. At the bottom right, there is a small text string: "web(2021.08.17.1);ws(2021.08.17.01);Server:eMT1".

## 2. เมื่อ Log In เข้าระบบ eMT Online แล้วจะเข้ามาสู่หน้าเมนู เลือกเมนู “การทำลายเครื่องจักร”

- Home
- การคำนวณเครื่องจักร
- การทำบัญชีรายการเครื่องจักร
- การสับปล่อยเครื่องจักร
- การส่งคืน/ส่งซ่อมเครื่องจักรไปต่างประเทศ
- การจัดการผู้ใช้
- การจัดการข้อความ
- ข้อมูลโครงการ
- การขอธุรกรรมต่างๆ
- รายงาน
- การขยายระยะเวลาต่างๆ
- ขอทำลายเครื่องจักร**
- ขอบริจาคเครื่องจักร
- ขอชำระภาษีอากรเครื่องจักร
- ขออนุญาตจำหน่ายเครื่องจักร
- ขออนุญาตจำหน่ายเครื่องจักร
- ขออนุญาตเช่าซื้อเครื่องจักร
- ขออนุญาตนำเครื่องจักรไปใช้เพื่อการอื่น

System Alert			
#	ข้อความ	ข้อมูลส่ง	วันที่ส่ง
1			
2			
3			
4			
5			
6			
7			
8			
9			
10			

Page 1

EMT News				
#	ชนิดของข้อความ	หัวเรื่อง	ข้อความ	สถานะ
1				
2				
3				
4				
5				
6				
7				
8				
9				
10				

Page 1


## 3. เลือก นอกระบบ

- Home
- การรับประกันเครื่องจักร
- การทำบัญชีรายการเครื่องจักร
- การสับปล่อยเครื่องจักร
- การส่งคืน/ส่งซ่อมเครื่องจักรไปต่างประเทศ
- การจัดการผู้ใช้
- การจัดการข้อความ
- ข้อมูลโครงการ
- การขอทรุดต่างๆ
- รายงาน
- การขยายระยะเวลาต่าง ๆ
- ขอทำลายเครื่องจักร**
- ขอบริจาคเครื่องจักร
- ขอชำระภาษีอากรเครื่องจักร
- ขออนุญาตจำหน่ายเครื่องจักร
- ขออนุญาตจำหน่ายเครื่องจักร
- ขออนุญาตเช่าซื้อเครื่องจักร
- ขออนุญาตนำเครื่องจักรไปใช้เพื่อการอื่น
- ขออนุญาตนำเครื่องจักรไปให้บุคคลอื่นใช้

☰ **ขอทำลายเครื่องจักร**

☰ **สร้างคำขอใหม่**

ในระบบ



**นอกระบบ** 

ขอคืนเรื่อง/ขอยกเลิก

Upload Excel

## 4.เลือก บัตรส่งเสริม โดยกดไปที่ **หมายเลขโครงการ**

กรุณาเลือกโครงการที่ท่านต้องการ

หมายเลขบัตรส่งเสริม	<input type="text"/>	หมายเลขโครงการ	<input type="text"/>
วันที่ออกบัตรส่งเสริม	<input type="text"/> 	วันที่อนุมัติโครงการ	<input type="text"/> 

[ค้นหา](#)



กรุณาเลือกโครงการที่ท่านต้องการ

#	หมายเลขบัตรส่งเสริม	หมายเลขโครงการ	วันที่ออกบัตรส่งเสริม	วันที่อนุมัติโครงการ	เลขประจำตัวผู้เสียภาษี	เลขทะเบียนบริษัท
1	XXXXXXXXXXXX	XXXXXXX	18/01/2556	05/11/2555	XXXXXXXXXXXX	XXXXXXXXXXXX





## 5. กรอกรายละเอียดในการทำลายเครื่องจักร

คำขอทำลายเครื่องจักร			
หมายเลขบัตรส่งเสริม	XXXX	หมายเลขโครงการ	520713
หมายเลขคำร้อง		วันที่สร้างคำร้อง	11/04/2567
ผู้ยื่นคำร้อง	emt Counter Service	ชื่อบริษัทภาษาไทย	บริษัท
เลขที่อนุมัติ		วันที่อนุมัติ	
หมายเหตุ *	 บริษัทมีความประสงค์จะขอทำลายเครื่องจักร เนื่องจากเครื่องจักรเสื่อมสภาพ และไม่มีผลกระทบต่อกำลังการผลิต		
วิธีทำลาย *	 ทำการทุบเครื่องจักร		
สถานะคำร้อง			

เครื่องจักรหลัก	
กำลังการผลิตคงเหลือของโครงการ	0
แสดงวิธีคำนวณกำลังการผลิต	
File แนบการสั่งซื้อ	

3



เพิ่มรายการ

## 6. กรอกรายละเอียด

**ส่วนที่ 1** ระบุข้อมูลรายละเอียด INVOICE ทุกช่องที่มี **สัญลักษณ์ \***

ข้อมูล Invoice			
ประเภทการสับปล่อย *	สับปล่อยปกติ	หมายเลขบัตรส่งเสริม	61-0098-1-00-1-0
เลขที่ใบกำกับสินค้า *	THM62-064	วันที่บันทึกใบกำกับสินค้า *	16/02/2552
วันนำเข้า *	22/03/2552	สถานที่เดินพิธีการ *	ท่าเรือกรุงเทพ
ส่งมาจากประเทศ *	ญี่ปุ่น	สกุลเงิน *	เยน ญี่ปุ่น
อัตราแลกเปลี่ยน *	0.386074	มูลค่าการสับปล่อย(ตามสกุลเงิน)	0.00
มูลค่าเครื่องจักรทั้ง Invoice(บาท)			
หมายเหตุ			
เลขที่อนุมัติ *	อก 0905/ศ.จ./4016026	วันที่อนุมัติ *	12/03/2552

## 6. กรอกรายละเอียด

### ส่วนที่ 2 ระบุข้อมูลรายละเอียด การสับปล่อยเครื่องจักร ทุกช่องที่มี **สัญลักษณ์ \***

ข้อมูลสับปล่อย			
ประเภทรายการ *	สับปล่อยเครื่องจักร	<input type="checkbox"/> ชื่อรายการที่ขอไม่ตรงชื่อในบัญชี(เป็นส่วนประกอบของเครื่องจักร)	
ชื่อเครื่องจักร *	1 SET METAL DETECTOR MACHINE WITH STANDARD ACCESSORIES ISHIDA BRAND MODEL: ISD-6025-PB (AS PER INV.)		
จำนวนขอทำลาย *	1.00	อัตราอากร	
ลำดับรายการสับปล่อยใน Invoice *	1	ลำดับรายการในใบขนสินค้าขาเข้า *	1
มูลค่าตาม Invoice(ตามสกุลเงิน) *	1400000.00		
เลขที่ใบขนขาเข้า *	A0230520301584	วันที่ใบขนขาเข้า *	23/03/2552
Serial Number			
รายละเอียด			
เครื่องจักรหลัก *	ไม่ใช่	หน่วย *	SET
สภาพ	-- เลือก --	ปีที่เครื่องจักรถูกผลิต (ค.ศ.)	

ข้อมูลสับปล่อย

## 7. เมื่อกรอกข้อมูลทั้ง 2 ส่วนเรียบร้อยแล้ว กดปุ่ม “เพิ่มรายการเครื่องจักร”

ข้อมูล Invoice			
ประเภทการสับปล่อย *	สับปล่อยปกติ	หมายเลขบัตรส่งเสริม	61-0098-1-00-1-0
เลขที่ใบกำกับสินค้า *	THM62-064	วันที่ใบกำกับสินค้า *	16/02/2552
วันนำเข้า *	22/03/2552	สถานที่เดินพิธีการ *	ท่าเรือกรุงเทพ
ส่งมาจากประเทศ *	ญี่ปุ่น	สกุลเงิน *	เยน ญี่ปุ่น
อัตราแลกเปลี่ยน *	0.386074	มูลค่าการสับปล่อย(ตามสกุลเงิน)	0.00
มูลค่าเครื่องจักรทั้ง Invoice(บาท)			
หมายเหตุ			
เลขที่อนุมัติ *	อก 0905/ส.จ./4016026	วันที่อนุมัติ *	12/03/2552

ข้อมูลสับปล่อย			
ประเภทรายการ *	สับปล่อยเครื่องจักร	<input type="checkbox"/> ชื่อรายการที่ขอไม่ตรงชื่อในบัญชี(เป็นส่วนประกอบของเครื่องจักร)	
ชื่อเครื่องจักร *	1 SET METAL DETECTOR MACHINE WITH STANDARD ACCESSORIES ISHIDA BRAND MODEL: ISD-6025-PB (AS PER INV.)		
จำนวนขอทำลาย *	1.00	อัตราอากร	
ลำดับรายการสับปล่อยใน Invoice *	1	ลำดับรายการในใบขนสินค้าเข้า *	1
มูลค่าตาม Invoice(ตามสกุลเงิน) *	1400000.00		
เลขที่ใบขนขาเข้า *	A0230520301584	วันที่ใบขนขาเข้า *	23/03/2552
Serial Number			
รายละเอียด			
เครื่องจักรหลัก *	ไม่ใช่	หน่วย *	SET
สภาพ	-- เลือก --	ปีที่เครื่องจักรถูกผลิต (ค.ศ.)	



เพิ่มรายการเครื่องจักร

Clear

## 8. ข้อมูล จะปรากฏในตาราง

ข้อมูล Invoice			
ประเภทการสั่งปล่อย *	สั่งปล่อยปกติ	หมายเลขบัตรส่งเสริม	61-0098-1-00-1-0
เลขที่ใบกำกับสินค้า *	THM62-064	วันที่ใบกำกับสินค้า *	16/02/2552
วันนำเข้า *	22/03/2552	ด้านที่เดินพิธีการ *	ท่าเรือกรุงเทพ
สงวนจากประเทศ *	ญี่ปุ่น	สกุลเงิน *	เยน ญี่ปุ่น
อัตราแลกเปลี่ยน *	0.386074	มูลค่าการสั่งปล่อย(ตามสกุลเงิน)	1,400,000.00
มูลค่าเครื่องจักรทั้ง Invoice(บาท)	540,503.60		
หมายเหตุ			
เลขที่อนุมัติ *	อก 0905/ศ.จ./4016026	วันที่อนุมัติ *	12/03/2552

ข้อมูลสิ่งปล่อย			
ประเภทรายการ *	-- เลือก --	<input type="checkbox"/>	ชื่อรายการที่ขอไม่ตรงชื่อในบัญชี(เป็นส่วนประกอบของเครื่องจักร)
ชื่อเครื่องจักร *			
จำนวนของทำลาย *		อัตราอากร	
ลำดับรายการสิ่งปล่อยใน Invoice *		ลำดับรายการในใบขนสินค้าขาเข้า *	
มูลค่าตาม Invoice(ตามสกุลเงิน) *			
เลขที่ใบนำเข้า *		วันที่ใบนำเข้า *	
Serial Number			
รายละเอียด			
เครื่องจักรหลัก *	-- เลือก --	หน่วย *	-- เลือก --
สภาพ	-- เลือก --	ปีที่เครื่องจักรถูกผลิต (ค.ศ.)	

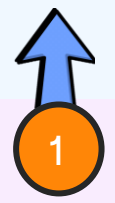
หากต้องการเพิ่มรายการ สามารถกรอกข้อมูลรายการเพิ่มเติมได้เลย



เพิ่มรายการเครื่องจักร Clear

ข้อมูลสิ่งปล่อย

#	ลบ	ชื่อเครื่องจักร	ประเภทรายการ	จำนวนของสิ่งปล่อย	ลำดับรายการสิ่งปล่อยใน Invoice	ลำดับรายการในใบขนสินค้าขาเข้า	มูลค่าตาม Invoice(ตามสกุลเงิน)	จำนวนของทำลาย	PartialMachine
1	✘	1 SET METAL DETECTOR MACHINE WITH STANDARD ACCESSORIES ISHIDA BRAND MODEL: ISD-6025-PB (AS PER INV.)	สั่งปล่อยเครื่องจักร	1.00	1	1	1,400,000.00	1.00	ไม่ใช่



ตกลง ย้อนกลับ

หากข้อมูลครบถ้วนแล้วกดปุ่ม **ตกลง** ได้เลย

คำขอทำลายเครื่องจักร			
หมายเลขบัตรส่งเสริม	XXXX	หมายเลขโครงการ	520713
หมายเลขคำร้อง		วันที่สร้างคำร้อง	11/04/2567
ผู้ยื่นคำร้อง	emt Counter Service	ชื่อบริษัทภาษาไทย	บริษัท
เลขที่อนุมัติ		วันที่อนุมัติ	
หมายเหตุ *	บริษัทมีความประสงค์จะขอทำลายเครื่องจักร เนื่องจากเครื่องจักรเสื่อมสภาพ และไม่มีผลกระทบต่อกำลังการผลิต		
วิธีทำลาย *	ทำการทุบเครื่องจักร		
สถานะคำร้อง			
เครื่องจักรหลัก			
กำลังการผลิตคงเหลือของโครงการ	0		
แสดงวิธีคำนวณกำลังการผลิต	กรณีขอทำลายเครื่องจักรรายการที่ไม่ใช่เครื่องจักรหลัก ไม่ต้องคำนวณกำลังการผลิต		
File แนบการสั่งซื้อ			

## 9. ระบบจะแสดงรายการที่เลือกทั้งหมดในตาราง

เพิ่มรายการ

### รายการขอทำลายเครื่องจักร

#	ขย	ชื่อเครื่องจักร	เลขที่ใบกำกับสินค้า	วันกับใบกำกับสินค้า	ประเภทการส่งป่อย	ประเภทรายการ	จำนวนขอทำลาย	PartialMachine	ลำดับรายการส่งป่อยใน Invoice	ลำดับรายการในใบขนสินค้าขาเข้า	เลขที่อนุมัติ
1	X	1 SET METAL DETECTOR MACHINE WITH STANDARD ACCESSORIES ISHIDA BRAND MODEL: ISD-6025-PB (AS PER INV.)	THM62-064	16/02/2552	ส่งป่อยปกติ	ส่งป่อยเครื่องจักร	1.00	ไม่ใช่	1	1	อก 0905/ศ.จ./4016026

บันทึก

กลับสู่หน้าจอหลัก

ส่งคำร้อง

คำขอทำลายเครื่องจักร

หมายเลขบัตรส่งเสริม	XXXX	หมายเลขโครงการ	520713
หมายเลขคำร้อง		วันที่สร้างคำร้อง	11/04/2567
ผู้ยื่นคำร้อง	emt Counter Service	ชื่อบริษัทภาษาไทย	บริษัท
เลขที่อนุมัติ		วันที่อนุมัติ	
หมายเหตุ *	บริษัทมีความประสงค์จะขอทำลายเครื่องจักร เนื่องจากเครื่องจักรเสื่อมสภาพ และไม่มีผลกระทบต่อกำลังการผลิต		
วิธีทำลาย *	ทำการทุบเครื่องจักร		
สถานะคำร้อง			

เครื่องจักรหลัก	
กำลังการผลิตคงเหลือของโครงการ	65 %
แสดงวิธีคำนวณกำลังการผลิต	440 แอมป์*290 w = 127,600 w = 127.6 Kw 1,760 แอมป์*295 w = 519,200 w = 519.3 kw
File แนบหลักฐานการสั่งซื้อ	เอกสารประกอบการตัดสินใจจำหน่าย.pdf

กรณีจำหน่ายเครื่องจักรหลัก ต้องคำนวณกำลังการผลิต

เพิ่มรายการ

รายการขอทำลายเครื่องจักร

#	ลบ	ชื่อเครื่องจักร	เลขที่ใบกำกับสินค้า	วันที่บนใบกำกับสินค้า	ประเภทการส่งปล่อย	ประเภทรายการ	จำนวนขอทำลาย	PartialMachine	ลำดับรายการส่งปล่อยใน Invoice	ลำดับรายการในใบขนสินค้าขาเข้า	เลขที่อนุมัติ
1	X	1 SET METAL DETECTOR MACHINE WITH STANDARD ACCESSORIES ISHIDA BRAND MODEL: ISD-6025-PB (AS PER INV.)	THM62-064	16/02/2552	ตั้งปล่อยปกติ	ตั้งปล่อยเครื่องจักร	1.00	ไม่ใช่	1	1	อก 0905/ศ.จ./4016026

บันทึก

กลับสู่หน้าจอหลัก

ส่งคำร้อง



**คำขอยทำลายเครื่องจักร**

หมายเลขบัตรส่งเสริม	1089(2)/2553	หมายเลขโครงการ	520713
หมายเลขคำร้อง		วันที่สร้างคำร้อง	11/04/2567
ผู้ยื่นคำร้อง	emt Counter Service	ชื่อบริษัทภาษาไทย	บริษัท มาสเตอร์ โรลเลอร์ (ประเทศไทย) จำกัด
เลขที่อนุมัติ		วันที่อนุมัติ	
หมายเหตุ *	บริษัทมีความประสงค์จะขอยทำลายเครื่องจักร เนื่องจากเครื่องจักรเสื่อมสภาพ และไม่มีผลกระทบต่อกำลังการผลิต		
วิธีทำลาย *	ทำการทุบเครื่องจักร		
สถานะคำร้อง			

Please input PINID

PINID:

ระบบจะให้กรอก PIN ID 4 หลัก

4

ตรวจสอบรายการที่ขอยทำลาย

1

10. ตรวจสอบ บันทึก และส่งคำร้อง

รายการขอยทำลายเครื่องจักร

#	ข	ชื่อเครื่องจักร	เลขที่ใบกำกับสินค้า	วันกับใบกำกับสินค้า	ประเภทการส่งป่อย	ประเภทรายการ	จำนวนขอยทำลาย	PartialMachine	ลำดับรายการส่งป่อยใน Invoice	ลำดับรายการในใบหนังสือเข้า	เลขที่อนุมัติ
1	X	1 SET METAL DETECTOR MACHINE WITH STANDARD ACCESSORIES ISHIDA BRAND MODEL: ISD-6025-PB (AS PER INV.)	THM62-064	16/02/2552	ส่งป่อยปกติ	ส่งป่อยเครื่องจักร	1.00	ไม่ใช่	1	1	อก 0905/ต.จ./4016026

2

บันทึก

กลับสู่หน้าจอหลัก

3

ส่งคำร้อง

# 11. คำร้องจะปรากฏสถานะ รออนุมัติและแจ้งชื่อผู้อนุมัติ

คำขอที่อยู่ในขั้นตอนการอนุมัติ/แก้ไข

#	หมายเลขคำร้อง	ชื่อคำร้อง	หมายเลขบัตรส่งเสริม	วันที่ยื่นคำร้อง	ผู้ยื่นคำร้อง	สถานะคำร้อง	ผู้อนุมัติ
1	2023061400001	คำขออนุญาตทำลายเครื่องจักร	xxxxxxxxxxxxx	14/06/2566	(eMT Online เฟส 2) ทดสอบ จำกัด	รออนุมัติ	ภาคภูมิ บุรณบุญย์

First 1 Last

**ระยะเวลาการพิจารณา 30 วันทำการ**

SCREEN ID : 00000000303P21

## 12. ตรวจสอบสถานะคำร้องได้ที่เมนู “คำขอที่อยู่ในขั้นตอนอนุมัติ/แก้ไข”

- การขอทรัพย์สินต่างๆ
- รายงาน
- การขยายระยะเวลาต่างๆ
- ขอทำลายเครื่องจักร
- ขอบริจาคเครื่องจักร
- ขอชำระภาษีอากรเครื่องจักร
- ขออนุญาตจำหน่ายเครื่องจักร
- ขออนุญาตจำหน่ายเครื่องจักร
- ขออนุญาตเช่าซื้อเครื่องจักร
- ขออนุญาตนำเครื่องจักรไปใช้เพื่อการอื่น
- ขออนุญาตนำเครื่องจักรไปให้บุคคลอื่นใช้
- ตัดบัญชีเครื่องจักรนำเข้าเกิน 5 ปี
- ตัดบัญชีทำลายเครื่องจักร
- ตัดบัญชีบริจาคเครื่องจักร
- ตัดบัญชีชำระภาษีเครื่องจักร
- ตัดบัญชีส่งคืนเครื่องจักร
- ตัดบัญชีจำหน่ายเครื่องจักรกรณีมีภาระภาษี
- คำขอบันทึกรไว้
- คำขอที่อยู่ในขั้นตอนการอนุมัติ/แก้ไข**
- คำขอที่รอผลตอบกลับจากกรมศุลกากร
- ข้อมูลคำร้องที่ดำเนินการแล้ว

คำขอที่อยู่ในขั้นตอนการอนุมัติ/แก้ไข

#	หมายเลขคำร้อง	ชื่อคำร้อง	หมายเลขบัตรส่งเสริม	วันที่ยื่นคำร้อง	ผู้ยื่นคำร้อง	สถานะคำร้อง	ผู้อนุมัติ
1	2023061400001	คำขออนุญาตทำลายเครื่องจักร		14/06/2566		รออนุมัติ	ภาคภูมิ บุรณบุญย์

First 1 Last

SCREEN ID : 000000000303P21



### 13. ตรวจสอบสถานะคำร้องได้ที่เมนู “คำขอที่อยู่ในขั้นตอนอนุมัติ/แก้ไข”

- การขอทรหดต่างๆ
- รายงาน
- การขยายระยะเวลาต่างๆ
- ขอทำลายเครื่องจักร
- ขอบริจาคเครื่องจักร
- ขอชำระภาษีอากรเครื่องจักร
- ขออนุญาตจำหน่ายเครื่องจักร
- ขออนุญาตจำหน่ายเครื่องจักร
- ขออนุญาตเช่าซื้อเครื่องจักร
- ขออนุญาตนำเครื่องจักรไปใช้เพื่อการอื่น
- ขออนุญาตนำเครื่องจักรไปให้บุคคลอื่นใช้
- ตัดบัญชีเครื่องจักรนำเข้าเกิน 5 ปี
- ตัดบัญชีทำลายเครื่องจักร
- ตัดบัญชีบริจาคเครื่องจักร
- ตัดบัญชีชำระภาษีเครื่องจักร
- ตัดบัญชีส่งคืนเครื่องจักร
- ตัดบัญชีจำหน่ายเครื่องจักรกรณีมีภาระภาษี
- คำขอบันทึกรไว้
- คำขอที่อยู่ในขั้นตอนการอนุมัติ/แก้ไข**
- คำขอที่รอผลตอบกลับจากกรมศุลกากร
- ข้อมูลคำร้องที่ดำเนินการแล้ว

คำขอที่อยู่ในขั้นตอนการอนุมัติ/แก้ไข

#	หมายเลขคำร้อง	ชื่อคำร้อง	หมายเลขบัตรส่งเสริม	วันที่ยื่นคำร้อง	ผู้มีคำร้อง	สถานะคำร้อง	ผู้อนุมัติ
1	2023060800007	คำขออนุญาตทำลายเครื่องจักร	2400(1)/2554	08/06/2566		รับผลการพิจารณา	



หากสถานะคำร้อง เป็น “**รับผลการพิจารณา**” ให้กดเข้าไปที่หมายเลขคำร้อง แล้วกดรับผลการพิจารณา

First 1 Last

SCREEN ID : 00000000303P21



## 14. ตรวจสอบสถานะว่าอนุมัติหรือไม่

คำขอตทำลายเครื่องจักร			
หมายเลขบัตรส่งเสริม	XXXX	หมายเลขโครงการ	520713
หมายเลขคำร้อง		วันที่สร้างคำร้อง	11/04/2567
ผู้ยื่นคำร้อง	emt Counter Service	ชื่อบริษัทภาษาไทย	บริษัท
เลขที่อนุมัติ		วันที่อนุมัติ	
หมายเหตุ *	บริษัทมีความประสงค์จะขอตทำลายเครื่องจักร เนื่องจากเครื่องจักรเสื่อมสภาพ และไม่มีผลกระทบต่อกำลังการผลิต		
วิธีทำลาย *	ทำการทุบเครื่องจักร		
สถานะคำร้อง	อนุมัติ		
ไฟล์แนบรายงาน			
หมายเหตุเจ้าหน้าที่	[23/02/2566 11:11:18 อนุมัติ] :พิชญาน์ แก้วสุวรรณ		

เครื่องจักรหลัก	
กำลังการผลิตคงเหลือของโครงการ	65 %
แสดงวิธีคำนวณกำลังการผลิต	440 แผลง*290 w = 127,600 w = 127.6 Kw 1,760 แผลง*295 w = 519,200 w = 519.3 kw
File แนบหลักฐานการสั่งซื้อ	เอกสารประกอบการตัดสินใจเพื่อจำหน่าย.pdf

### รายการขอจำหน่าย

#	ลบ	ชื่อเครื่องจักร	เลขที่ใบกำกับสินค้า	วันที่ยื่นใบกำกับสินค้า	ประเภทการสิ่งปล่อย	ประเภทรายการ	จำนวนขอทำลาย	PartialMachine	ลำดับรายการสิ่งปล่อยใน Invoice	ลำดับรายการในใบขนสินค้าขาเข้า	เลขที่อนุมัติ
1	X	1 SET METAL DETECTOR MACHINE WITH STANDARD ACCESSORIES ISHIDA BRAND MODEL: ISD-6025-PB (AS PER INV.)	THM62-064	16/02/2552	สิ่งปล่อยปกติ	สิ่งปล่อยเครื่องจักร	1.00	ไม่ใช่	1	1	อก 0905/ต.จ./4016026

กลับสู่หน้าจอหลัก



รับผลการพิจารณา

## 15. ตรวจสอบสถานะว่าอนุมัติหรือไม่

**คำขอตทำลายเครื่องจักร**

หมายเลขบัตรส่งเสริม	XXXX	หมายเลขโครงการ	520713
หมายเลขคำร้อง		วันที่สร้างคำร้อง	11/04/2567
ผู้ยื่นคำร้อง	emt Counter Service	ชื่อบริษัทภาษาไทย	บริษัท
เลขที่อนุมัติ		วันที่อนุมัติ	
หมายเหตุ *	บริษัทมีความประสงค์จะขอตทำลายเครื่องจักร เนื่องจากเครื่องจักรเสื่อมสภาพ และไม่มีผลกระทบต่อกำลังการผลิต		
วิธีทำลาย *	ทำการทุบเครื่องจักร		
สถานะคำร้อง	อนุมัติ		
ไฟล์แนบรายงาน			
หมายเหตุเจ้าหน้าที่	[23/02/2566 11:11:18 อนุมัติ] :พิชญาน์ แก้วสุวรรณ		



emt.boi.go.th บอกว่า  
รับผลการพิจารณาเรียบร้อยแล้ว

ตกลง



**เครื่องจักรหลัก**

กำลังการผลิตคงเหลือของโครงการ	65 %
แสดงวิธีคำนวณกำลังการผลิต	440 แผง*290 w = 127,600 w = 127.6 Kw 1,760 แผง*295 w = 519,200 w = 519.3 kw
File แนบหลักฐานการสั่งซื้อ	เอกสารประกอบการตัดสินใจเรื่องจำหน่าย

Please input PINID

PINID: ....

Send Cancel

ระบบจะให้กรอก PIN ID 4 หลัก



**รายการขอจำหน่าย**

#	ลบ	ชื่อเครื่องจักร	เลขที่ใบกำกับสินค้า	วันที่บนใบกำกับสินค้า	ประเภทการสิ่งปล่อย	ประเภทรายการ	จำนวนขอทำลาย	PartialMachine	ลำดับรายการสิ่งปล่อยใน Invoice	ลำดับรายการในใบขนสินค้าขาเข้า	เลขที่อนุมัติ
1	X	1 SET METAL DETECTOR MACHINE WITH STANDARD ACCESSORIES ISHIDA BRAND MODEL: ISD-6025-PB (AS PER INV.)	THM62-064	16/02/2552	สับปล่อยปกติ	สับปล่อยเครื่องจักร	1.00	ไม่ใช่	1	1	อก 0905/ต.จ./4016026

กลับสู่หน้าจอหลัก



รับผลการพิจารณา

# 16. ตรวจสอบคำร้องที่รับผลการพิจารณาแล้ว ได้ที่เมนู “ข้อมูลคำร้องที่ดำเนินการแล้ว”

- ขอชำระภาษีอากรเครื่องจักร
- ขออนุญาตจำหน่ายเครื่องจักร
- ขออนุญาตจำนองเครื่องจักร
- ขออนุญาตเช่าซื้อเครื่องจักร
- ขออนุญาตนำเครื่องจักรไปใช้เพื่อการอื่น
- ขออนุญาตนำเครื่องจักรไปให้บุคคลอื่นใช้
- ตัดบัญชีเครื่องจักรนำเข้าเกิน 5 ปี
- ตัดบัญชีทำลายเครื่องจักร
- ตัดบัญชีปรับราคาเครื่องจักร
- ตัดบัญชีชำระภาษีเครื่องจักร
- ตัดบัญชีส่งคืนเครื่องจักร
- ตัดบัญชีจำหน่ายเครื่องจักรกรณีมีภาระภาษี
- คำขอบันทึกไว้
- คำขอที่อยู่ในขั้นตอนการอนุมัติ/แก้ไข
- คำขอที่รอผลตอบกลับจากกรมศุลกากร
- ข้อมูลคำร้องที่ดำเนินการแล้ว**

กรุณาเลือกเงื่อนไขในการค้นหาข้อที่ดำเนินการเรียบร้อยแล้ว

ชื่อคำร้อง \* -- เลือก --

เลขที่อนุมัติ

#	หมายเลขคำร้อง	วันที่ยื่นคำร้อง	ผู้ยื่นคำร้อง	เลขที่อนุมัติ	สถานะคำร้อง
					<span style="border: 2px solid red; padding: 5px;">ค้นหา</span>

ขอยุทธวิธีผสมผสาน  
การขอเปลี่ยนแปลงสิ่งกีดขวางงาน  
ขอขยายเวลานำเข้าเครื่องจักรอิเล็กทรอนิกส์  
ขอตัดบัญชีนำเข้าเครื่องจักรเกิน 5 ปี (ส่งปล่อยในระบบ)  
ขอตัดบัญชีนำเข้าเครื่องจักรเกิน 5 ปี (ส่งปล่อยนอกระบบ)  
ขอยกเลิกตัดบัญชีเครื่องจักรนำเข้าเกิน 5 ปี  
**ขอทำลายเครื่องจักร (ส่งปล่อยนอกระบบ)**  
**ขอยกเลิกปล่อยเครื่องจักร**  
ขอปรับราคาเครื่องจักร (ส่งปล่อยในระบบ)  
ขอปรับราคาเครื่องจักร (ส่งปล่อยนอกระบบ)  
ขอยกเลิกปรับราคาเครื่องจักร  
ขอชำระภาษีอากรเครื่องจักร (ส่งปล่อยในระบบ)  
ขอชำระภาษีอากรเครื่องจักร (ส่งปล่อยนอกระบบ)  
ขอยกเลิกชำระภาษีอากรเครื่องจักร  
ขออนุญาตจำหน่ายเครื่องจักรโดยไม่มีภาระภาษี (ส่งปล่อยในระบบ)  
ขออนุญาตจำหน่ายเครื่องจักรโดยไม่มีภาระภาษี (ส่งปล่อยนอกระบบ)  
ขออนุญาตจำหน่ายเครื่องจักรโดยมีภาระภาษี (ส่งปล่อยในระบบ)  
ขอยกเลิกจำหน่ายเครื่องจักร (ส่งปล่อยนอกระบบ)

SCREEN ID : 00000000303P2C



# 17. คำร้องที่ผ่านการกวดรับผลการพิจารณาแล้วจะปรากฏในตารางตามประเภทคำร้อง

- การขออุทธรณ์ต่างๆ
- รายงาน
- การขยายระยะเวลาต่างๆ
- ขอทำลายเครื่องจักร
- ขอบริจาคเครื่องจักร
- ขอชำระภาษีอากรเครื่องจักร
- ขออนุญาตจำหน่ายเครื่องจักร
- ขออนุญาตจำนองเครื่องจักร
- ขออนุญาตเช่าซื้อเครื่องจักร
- ขออนุญาตนำเครื่องจักรไปใช้เพื่อการอื่น
- ขออนุญาตนำเครื่องจักรไปให้บุคคลอื่นใช้
- ตัดบัญชีเครื่องจักรนำเข้าเกิน 5 ปี
- ตัดบัญชีทำลายเครื่องจักร
- ตัดบัญชีบริจาคเครื่องจักร
- ตัดบัญชีชำระภาษีเครื่องจักร
- ตัดบัญชีส่งคืนเครื่องจักร
- ตัดบัญชีจำหน่ายเครื่องจักรกรณีมีการภาษี
- คำขอบันทึกไว้
- คำขอที่อยู่ในขั้นตอนการอนุมัติ/แก้ไข
- คำขอที่รอผลตอบกลับจากกรมศุลกากร
- ข้อมูลคำร้องที่ดำเนินการแล้ว**

กรุณาเลือกเงื่อนไขในการค้นหาคำขอที่ดำเนินการเรียบร้อยแล้ว

ชื่อคำร้อง \*  หมายเลขคำร้อง

เลขที่อนุมัติ

#	หมายเลขคำร้อง	ชื่อคำร้อง	หมายเลขบัตรส่งเสริม	วันที่ยื่นคำร้อง	ผู้ยื่นคำร้อง	เลขที่อนุมัติ	สถานะคำร้อง
1	2023022100675	ขอทำลายเครื่องจักร (ส่งปล่อยนอกระบบ)		22/02/2566			
2	2023022100685			22/02/2566			
3	2023012600163			26/01/2566			
4	2023012600161			26/01/2566			
5	2023012600136			26/01/2566			

เลขที่อนุมัติ	สถานะคำร้อง
นร1310M660200010944	อนุมัติ
นร1310M660200010942	อนุมัติ
นร1310M660200002109	อนุมัติ
	ไม่อนุมัติ
	ไม่อนุมัติ

## CLIP VEDIO ขั้นตอนการขอทำลายเครื่องจักร(นอกระบบ)



## การตัดบัญชีจากการทำลายเครื่องจักร

การขอตัดบัญชีทำลายเครื่องจักร คือ เมื่อผ่านการอนุมัติขออนุญาตทำลายเครื่องจักรแล้ว และดำเนินการทำลายเรียบร้อยแล้ว โดยการทำให้เครื่องจักรเสียสภาพ ตามที่ได้ ขออนุญาตทำลายไว้  
เช่น ตัด เจียร กุบ


**\*\*ต้องดำเนินการตัดบัญชีจากการทำลายเครื่องจักร\*\***


## การเตรียมเอกสารและข้อมูล ยื่นขอตัดบัญชีจากการทำลายเครื่องจักร

- ❖ แบบเอกสารการทำลาย ภาพเครื่องจักร ซากเครื่องจักร  
(ต้องเป็นไฟล์ PDF เท่านั้น)
- ❖ แบบหลักฐานการทำลาย ที่ได้ใบรับรองจากผู้ตรวจสอบ  
(ต้องเป็นไฟล์ PDF เท่านั้น)
- ❖ ระยะเวลาการพิจารณา 1 วันทำการ โดย BOI 1 ระดับ  
(เจ้าหน้าที่อนุมัติและบันทึกผลลงระบบ) โดยไม่ต้องออกหนังสืออนุมัติ



คำขอตัดบัญชีจากการทำลายเครื่องจักร  
ภาพเศษซากเครื่องจักร (ไฟล์ .PDF)



  
[REDACTED]


**หนังสือรับรองการทำลาย**


7 มิถุนายน 2560

ข้าพเจ้า [REDACTED] ขอขอบพระคุณสำหรับความไว้วางใจ และโอกาสที่ท่านมอบให้ ในการบริการทำลายตัวบันทึกข้อมูลประเภท ม้วนเทป ฮาร์ดดิส และแผ่นซีดี ของ บริษัท นูทส์รีเทล (ประเทศไทย) จำกัด เพื่อนำมาทำลาย ผ่านกระบวนการ คัดแยก ตัดเจาะ ทำลาย และส่งโรงงานรีไซเคิล

ข้าพเจ้า [REDACTED] ขอแจ้งให้ทราบว่าม้วนเทป ฮาร์ดดิส และแผ่นซีดี ทั้งหมดได้รับการทำลาย ด้วยมาตรการควบคุมและไม่ส่งผลกระทบต่อสิ่งแวดล้อม ข้าพเจ้าหวังเป็นอย่างยิ่งว่า ความยึดมั่นและตั้งใจจริงในการให้บริการครั้งนี้ จะเป็นที่พึงพอใจแก่หน่วยงานของท่าน

ขอรับรองว่าขอความทั้งหมดเป็นจริงทุกประการ

 [REDACTED]

ขอบคุณครับ  
  
[REDACTED]

( กรรมการผู้จัดการ )

คำขอตัดบัญชีจากการทำลายเครื่องจักร

เอกสารรับรองการทำลาย (ไฟล์ .PDF)

บริษัทที่ BOI รอรับเรื่องการออกหนังสือรับรองการทำลาย

ป. 2/2560 บ.เอสจิติ เซอร์วิส (ประเทศไทย) จำกัด

ป.10/2559 บ.กียูวี โรบิแลนต์ (ประเทศไทย) จำกัด


ป. 5/2558 บ.กูป นอร์ด (ประเทศไทย) จำกัด

**1** ยื่นคำขอตัดบัญชีจากการทำลายเครื่องจักร ผ่านระบบ eMT Online

- 1. แบบเอกสารการทำลายภาพเครื่องจักร จากเครื่องจักร
- 2. แบบหลักฐานการทำลายที่ได้ใบรับรองจากผู้ตรวจสอบ




ผู้ใช้บริการ



ระบบ eMT Online



**2** ระบบ eMT Online ส่งคำร้องให้ BOI



BOI

**3** เจ้าหน้าที่ BOI พิจารณา 1 ระดับ

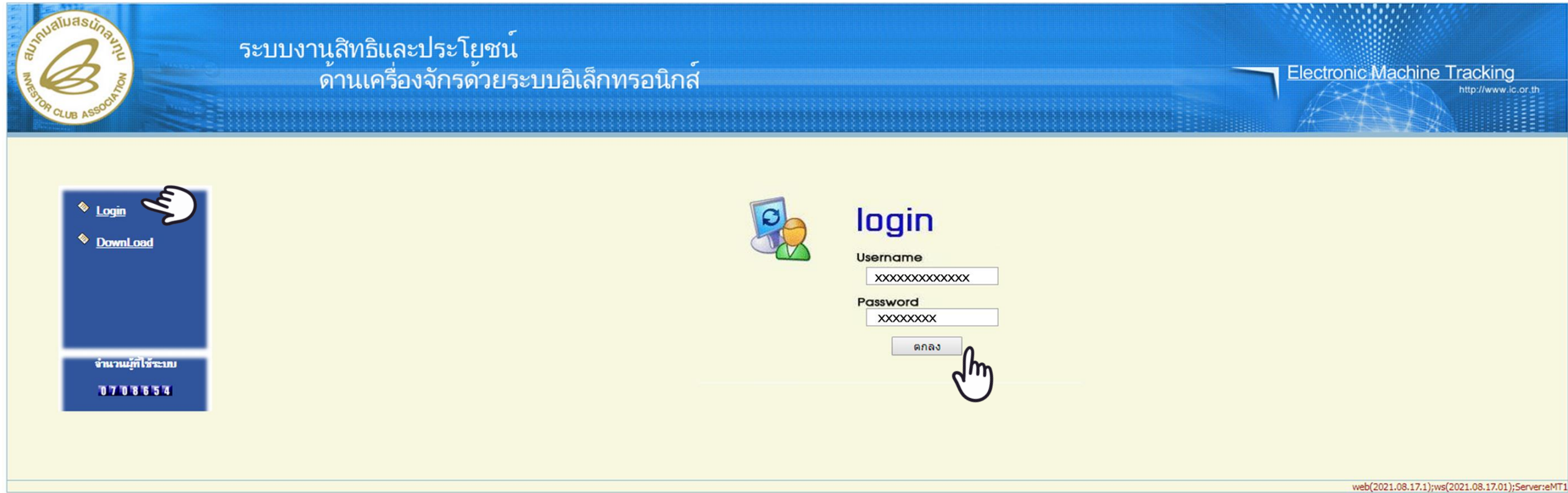
**4** รับผลการพิจารณา



**ระยะเวลาพิจารณาภายใน 1 วันทำการ**



# 1. ทำการ Log In เข้าสู่ระบบ eMT Online



The screenshot shows the login interface for the Electronic Machine Tracking (eMT) system. At the top left is the logo of the Investor Club Association. The main header contains the text "ระบบงานสิทธิและประโยชน์" and "ด้านเครื่องจักรด้วยระบบอิเล็กทรอนิกส์" (Rights and Benefits System / Electronic Machine Tracking). On the right, it says "Electronic Machine Tracking" with the URL "http://www.ic.or.th".

On the left side, there is a blue menu with "Login" and "DownLoad" options, and a box for "จำนวนผู้ใช้ระบบ" (Number of users in the system) showing "0708654".

The central login area features an icon of a person at a computer, the word "login" in large blue letters, and two input fields: "Username" with "XXXXXXXXXXXX" and "Password" with "XXXXXXXX". A "ตกลง" (OK) button is located below the password field, with a hand cursor pointing to it.

At the bottom right corner, there is a small text string: "web(2021.08.17.1);ws(2021.08.17.01);Server:eMT1".

## 2. ตรวจสอบคำร้องที่ผ่านการรับผลการพิจารณาแล้ว และได้รับการอนุมัติ

- การขอทรหดต่างๆ
- รายงาน
- การขยายระยะเวลาต่าง ๆ
- ขอทำลายเครื่องจักร
- ขอบริจาคเครื่องจักร
- ขอชำระภาษีอากรเครื่องจักร
- ขออนุญาตจำหน่ายเครื่องจักร
- ขออนุญาตจำหน่ายเครื่องจักร
- ขออนุญาตเช่าซื้อเครื่องจักร
- ขออนุญาตนำเครื่องจักรไปใช้เพื่อการอื่น
- ขออนุญาตนำเครื่องจักรไปให้บุคคลอื่นใช้
- ตัดบัญชีเครื่องจักรนำเข้าเกิน 5 ปี
- ตัดบัญชีทำลายเครื่องจักร
- ตัดบัญชีบริจาคเครื่องจักร
- ตัดบัญชีชำระภาษีเครื่องจักร
- ตัดบัญชีส่งคืนเครื่องจักร
- ตัดบัญชีจำหน่ายเครื่องจักรกรณีมีภาระภาษี
- คำขออนุมัติ
- คำขอที่อยู่ในขั้นตอนการอนุมัติแก้ไข
- คำขอที่รอผลตอบกลับจากกรมศุลกากร
- ข้อมูลคำร้องที่ดำเนินการแล้ว**

กรุณาเลือกเงื่อนไขในการค้นหาข้อที่ดำเนินการเรียบร้อยแล้ว

ชื่อคำร้อง \*  หมายเลขคำร้อง

เลขที่อนุมัติ

#	หมายเลขคำร้อง	ชื่อคำร้อง	หมายเลขบัตรส่งเสริม	วันที่ยื่นคำร้อง	ผู้ยื่นคำร้อง	เลขที่อนุมัติ	สถานะคำร้อง
1	2023022100675	ขอทำลายเครื่องจักร (สั่งปดอยู่ในระบบ)		22/02/2566			
2	2023022100665			22/02/2566			
3	2023012600163			26/01/2566			
4	2023012600161			26/01/2566			
5	2023012600136			26/01/2566			

เลขที่อนุมัติ	สถานะคำร้อง
นร1310M660200010944	อนุมัติ
นร1310M660200010942	อนุมัติ
นร1310M660200002109	อนุมัติ
	ไม่อนุมัติ
	ไม่อนุมัติ

## 3. เลือกเมนู “ตัดบัญชีทำลายเครื่องจักร”

- Home
- การขอธุรกรรมต่างๆ
- รายงาน
- การขยายระยะเวลาต่าง ๆ
- ขอทำลายเครื่องจักร
- ขอบริจาคเครื่องจักร
- ขอชำระภาษีอาคารเครื่องจักร
- ขออนุญาตจำหน่ายเครื่องจักร
- ขออนุญาตจำนองเครื่องจักร
- ขออนุญาตเช่าซื้อเครื่องจักร
- ขออนุญาตนำเครื่องจักรไปใช้เพื่อการอื่น
- ขออนุญาตนำเครื่องจักรไปให้บุคคลอื่นใช้
- ตัดบัญชีเครื่องจักรนำเข้าเกิน 5 ปี
- ตัดบัญชีทำลายเครื่องจักร**
- ตัดบัญชีบริจาคเครื่องจักร
- ตัดบัญชีชำระภาษีเครื่องจักร
- ตัดบัญชีส่งคืนเครื่องจักร
- ตัดบัญชีจำหน่ายเครื่องจักรกรณีภาวะภาษี

System Alert			
#	ข้อความ	ข้อมูลส่ง	วันที่ส่ง
1			
2			
3			
4			
5			
6			
7			
8			
9			
10			

Page 1

EMT News				
#	ชนิดของข้อความ	หัวเรื่อง	ข้อความ	สถานะ
1				
2				
3				
4				
5				
6				
7				
8				
9				
10				

Page 1

#### 4. จะพบคำร้องที่รอให้บริษัทตัดบัญชี

เลือก คำร้องตัดบัญชีทำลายเครื่องจักรที่ต้องการ

คำขอตัดบัญชีทำลายเครื่องจักร							
#	หมายเลขคำร้อง	ชื่อคำร้อง	หมายเลขบัตรส่งเสริม	วันที่ยื่นคำร้อง	ผู้ยื่นคำร้อง	สถานะคำร้อง	ผู้อนุมัติ
1	<a href="#">000000000000</a>	ขอตัดบัญชีทำลายเครื่องจักร (นลกระบวน)	<a href="#">0000(1)/2553</a>	07/08/2553	บริษัท คิวอย่าง จำกัด	รอตัดบัญชี	
2	<a href="#">111111111111</a>	ขอตัดบัญชีทำลายเครื่องจักร	<a href="#">0000(2)/2554</a>	30/08/2554	บริษัท คิวอย่าง จำกัด	รอตัดบัญชี	

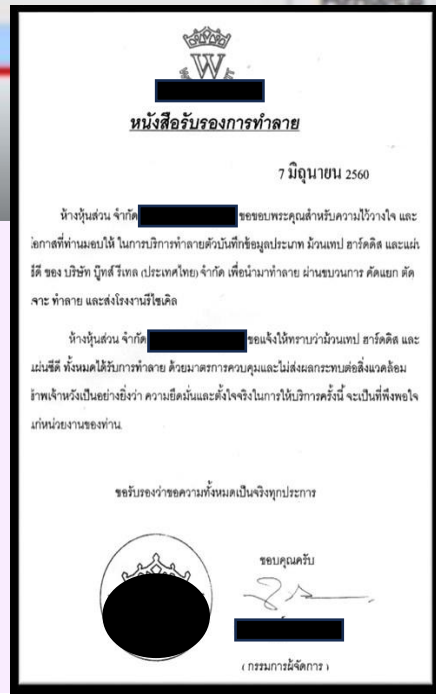

## 5. จะพบข้อมูลการขอทำลายเครื่องจักร ส่วนที่ 1 รายละเอียดการขอทำลายเครื่องจักร

คำขอตัดบัญชีทำลายเครื่องจักร(สีกฝัลดขนถระบบ)			
หมายเลขบัตรส่งเสริม	0000(1)/2553	หมายเลขโครงการ	00000X
หมายเลขคำร้อง	000000000000	วันที่สร้างคำร้อง	07/08/2553
ผู้ยื่นคำร้อง	บริษัท ตัวอย่าง จำกัด	ชื่อบริษัทภาษาไทย	บริษัท ตัวอย่าง จำกัด
เลขที่อนุมัติ		วันที่อนุมัติ	
หมายเหตุ *	ขอทำลายเครื่องจักรนอกระบบ		
วิธีทำลาย *	ทุบทำลาย		
สถานะคำร้อง	รอตัดบัญชี		
<b>เครื่องจักรหลัก</b>			
กำลังการผลิตคงเหลือของโครงการ	0		
แสดงวิธีคำนวณกำลังการผลิต	602 ชิ้น/ชม*21 ชม/วัน*321วันปี*1 = 4,058,082 ชิ้นปี		
File แนบหลักฐานการสั่งซื้อ	INV NGL001-2018_4.pdf		

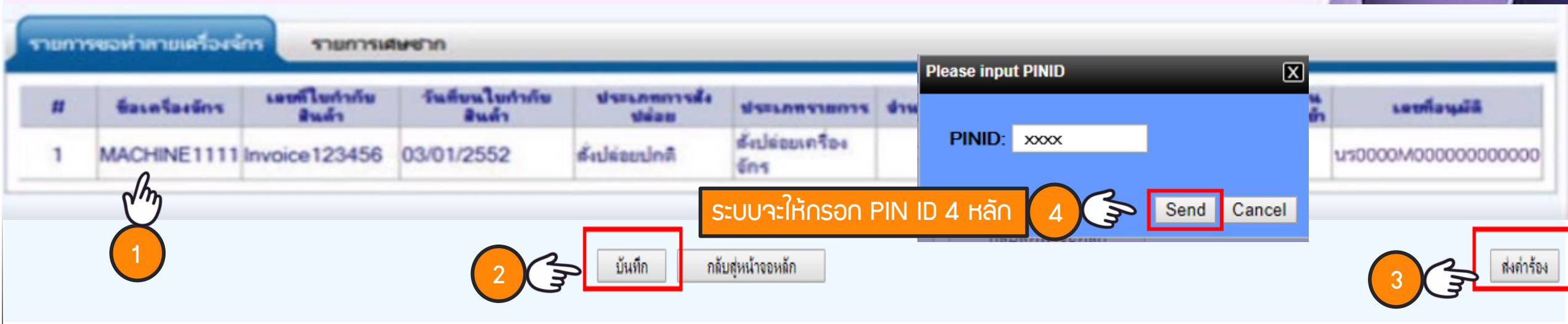


# 5. จะพบข้อมูลการขอทำลายเครื่องจักร ส่วนที่ 2 ข้อมูลการทำลายเครื่องจักร ที่ต้องระบุ

ชื่อเศษซาก	1 →	กรอกข้อมูลเศษซาก			เลือกหน่วยของเศษซาก
จำนวนเศษซาก	2 →	กรอกจำนวนเศษซาก	หน่วย	3 →	-- เลือก --
ภาพเครื่องจักร*	4 →	Browse... Upload <small>อนุญาตเฉพาะไฟล์ PDF เท่านั้น(ไม่เกิน 3 MB)</small> โบนัสเข้าและหนังสืออนุมัติถึงปล่อยเครื่องจักร HS-PGU.pdf <input type="button" value="ลบ"/>		เมื่อบริษัท Choose File และกด Upload แล้ว ระบบจะขึ้นตามภาพ	
ภาพซากเครื่องจักร*	5 →	Browse... Upload <small>อนุญาตเฉพาะไฟล์ PDF เท่านั้น(ไม่เกิน 3 MB)</small>			



### 5. จะพบข้อมูลการขอทำลายเครื่องจักร ส่วนที่ 3 รายละเอียดรายการที่ขอทำลาย



#	ชื่อเครื่องจักร	เลขที่ใบกำกับสินค้า	วันขึ้นใบกำกับสินค้า	ประเภทการส่ง	ประเภทรายการ	จำนวน	วันที่อนุมัติ
1	MACHINE1111	Invoice123456	03/01/2552	ส่งปล่อยปกติ	ส่งปล่อยเครื่องจักร		นร0000M0000000000000

Please input PINID

PINID: xxxx

ระบบจะให้กรอก PIN ID 4 หลัก

1 (Click Machine ID)

2 (Click บันทึก)

3 (Click ส่งคำร้อง)

4 (Click Send in PIN dialog)

6. ข้อมูลที่กรอกทั้งหมดจะปรากฏในตาราง หากตรวจสอบแล้วถูกต้อง  
กดบันทึกและสามารถกดส่งคำร้องได้เลย



## 7. คำร้องจะปรากฏสถานะ รออนุมัติและแจ้งชื่อผู้อนุมัติ ที่เมนู คำขอตัดบัญชีทำลายเครื่องจักร

คำขอตัดบัญชีทำลายเครื่องจักร							
#	หมายเลขคำร้อง	ชื่อคำร้อง	หมายเลขบัตรส่ง เสริม	วันที่ยื่นคำร้อง	ผู้ยื่นคำร้อง	สถานะคำร้อง	ผู้อนุมัติ
1	2015091300006	ขอตัดบัญชีทำลายเครื่องจักร(นอกระบบ)	XXXXXXXXXXXX	15/09/2558	บริษัท (eMT Online เฟส 2) ทดสอบ จำกัด	รออนุมัติ	นพวรรณ มงคล แก้ว
2	2015091300004	ขอตัดบัญชีทำลายเครื่องจักร	XXXXXXXXXXXX	13/09/2558	บริษัท (eMT Online เฟส 2) ทดสอบ จำกัด	รอตัดบัญชี	

First:1 Last:

**ระยะเวลาการพิจารณา 1 วันทำการ**

SCREEN ID : 00000000303P21

## 8. ตรวจสอบสถานะคำร้องได้ที่เมนู “คำขอตัดบัญชีทำลายเครื่องจักร”

- การขอทรนดต่างๆ
- รายงาน
- การขยายระยะเวลาต่าง ๆ
- ขอทำลายเครื่องจักร
- ขอบริจาคเครื่องจักร
- ขอชำระภาษีอากรเครื่องจักร
- ขออนุญาตจำหน่ายเครื่องจักร
- ขออนุญาตจำหน่ายเครื่องจักร
- ขออนุญาตเช่าซื้อเครื่องจักร
- ขออนุญาตนำเครื่องจักรไปใช้เพื่อการอื่น
- ขออนุญาตนำเครื่องจักรไปให้บุคคลอื่นใช้
- ตัดบัญชีเครื่องจักรนำเข้าเกิน 5 ปี
- ตัดบัญชีทำลายเครื่องจักร**
- ตัดบัญชีบริจาคเครื่องจักร
- ตัดบัญชีชำระภาษีเครื่องจักร
- ตัดบัญชีส่งคืนเครื่องจักร
- ตัดบัญชีจำหน่ายเครื่องจักรกรณีมีการภาษี
- คำขอบันทึกรไว้
- คำขอที่อยู่ในขั้นตอนการอนุมัติ/แก้ไข
- คำขอที่รอผลตอบกลับจากกรมศุลกากร
- ข้อมูลคำร้องที่ดำเนินการแล้ว

คำขอตัดบัญชีทำลายเครื่องจักร

#	หมายเลขคำร้อง	ชื่อคำร้อง	หมายเลขบัตรส่งเสริม	วันที่ยื่นคำร้อง	ผู้ยื่นคำร้อง	สถานะคำร้อง	ผู้ลงมติ
1	2015091300006	ขอตัดบัญชีทำลายเครื่องจักร(นอกกระบวนการ)	xxxxxxxxxxxxx	15/09/2558	บริษัท (eMT Online เฟส 2) ทดสอบ จำกัด	รับผลการพิจารณา	
2	2015091300004	ขอตัดบัญชีทำลายเครื่องจักร	xxxxxxxxxxxxx	13/09/2558	บริษัท (eMT Online เฟส 2) ทดสอบ จำกัด	รอดตัดบัญชี	

First 1 Last

SCREEN ID : 000000000303F

หากสถานะคำร้อง เป็น “**รับผลการพิจารณา**” ให้กดเข้าไปที่หมายเลขคำร้อง แล้วกดรับผลการพิจารณา

## 9. ตรวจสอบสถานะว่าอนุมัติหรือไม่

คำขอตัดบัญชีทำลายเครื่องจักร(ส่งปล่อยนอกระบบ)

หมายเลขบัตรสมาชิก	xxxxxxxxxxxx	หมายเลขโครงการ	420794
หมายเลขคำร้อง	2015091300006	วันที่ส่งคำร้อง	13/09/2558
ผู้ยื่นคำร้อง	บริษัท (eMT Online เฟส 2) ทดสอบ จำกัด	ชื่อบริษัทภาษาไทย	emt.boj.go.th บอว่า
เลขที่อนุมัติ	นร1315M580900005104	วันที่อนุมัติ	รับผลการพิจารณาเรียบร้อยแล้ว
หมายเหตุ *	ขอทำลายเครื่องจักรนอกระบบ		
วิธีทำลาย *	ทุบทำลาย		
สถานะคำร้อง	อนุมัติ		

1 →

Please input PINID

PINID: ...

3

ระบบจะให้กรอก PIN ID 4 หลัก

2 →

กลับสู่นำจอหลัก

รับผลการพิจารณา

#	ชื่อเครื่องจักร	เลขที่ใบกำกับสินค้า	วันที่ขนใบกำกับสินค้า	ประเภทการส่งปล่อย	ประเภทรายการ	จำนวนขอทำลาย	ลำดับรายการส่งปล่อยใน Invoice	ลำดับรายการในใบขนสินค้าขาเข้า	เลขที่อนุมัติ
1	MACHINE1111	Invoice123456	03/01/2552	ส่งปล่อยปกติ	ส่งปล่อยเครื่องจักร	10.00	1	1	อก 0917M520000001

# 10. ตรวจสอบคำร้องที่รับผลการพิจารณาแล้ว ได้ที่เมนู “ข้อมูลคำร้องที่ดำเนินการแล้ว”

- ขอชำระภาษีอากรเครื่องจักร
- ขออนุญาตจำหน่ายเครื่องจักร
- ขออนุญาตจำนองเครื่องจักร
- ขออนุญาตเช่าซื้อเครื่องจักร
- ขออนุญาตนำเครื่องจักรไปใช้เพื่อการอื่น
- ขออนุญาตนำเครื่องจักรไปให้บุคคลอื่นใช้
- ตัดบัญชีเครื่องจักรนำเข้าเกิน 5 ปี
- ตัดบัญชีทำลายเครื่องจักร
- ตัดบัญชีบริจาคเครื่องจักร
- ตัดบัญชีชำระภาษีเครื่องจักร
- ตัดบัญชีส่งคืนเครื่องจักร
- ตัดบัญชีจำหน่ายเครื่องจักรกรณีภาวะภาษี
- ค่าขอบันทึกไว้
- ค่าขอที่อยู่ในขั้นตอนการอนุมัติ/แก้ไข
- ค่าขอที่รอผลตอบกลับจากกรมศุลกากร
- ข้อมูลคำร้องที่ดำเนินการแล้ว**

กรุณาเลือกเงื่อนไขในการค้นหาข้อที่ดำเนินการเรียบร้อยแล้ว

ชื่อคำร้อง \*  -- เลือก --

เลขที่อนุมัติ

หมายเลขคำร้อง

หมายเลขคำร้อง

วันที่ยื่นคำร้อง

ผู้ยื่นคำร้อง

เลขที่อนุมัติ

สถานะคำร้อง

ค้นหา

SCREEN ID : 00000000303P2C

ขอส่งเครื่องจักรไปต่างประเทศ(ส่งซ่อมนอกระบบ)  
 ขอส่งเครื่องจักรไปต่างประเทศ(ส่งคืนนอกระบบ)  
 ขอเปลี่ยนสถานะการส่งซ่อมเป็นส่งคืน(นอกระบบ)  
 ขอยกเลิกส่งซ่อมเครื่องจักร  
 ขอยกเลิกส่งคืนเครื่องจักร  
 ขอเสียอากร  
 ขอแก้ไขหน่วยขอใช้  
 ขอแก้ไขหน่วยแม่พิมพ์  
 ขอตัดบัญชีส่งคืนเครื่องจักร  
 ขอตัดบัญชีส่งคืนเครื่องจักร(นอกระบบ)  
 ขอตัดบัญชีเปลี่ยนสถานะการส่งซ่อมเป็นส่งคืนเครื่องจักร  
 ขอตัดบัญชีเปลี่ยนสถานะการส่งซ่อมเป็นส่งคืนเครื่องจักร(นอกระบบ)  
**ขอตัดบัญชีทำลายเครื่องจักร**  
**ขอตัดบัญชีทำลายเครื่องจักร(นอกระบบ)**  
 ขอตัดบัญชีบริจาคเครื่องจักร  
 ขอตัดบัญชีบริจาคเครื่องจักร(นอกระบบ)  
 ขอตัดบัญชีชำระภาษีเครื่องจักร  
 ขอตัดบัญชีชำระภาษีเครื่องจักร(นอกระบบ)  
 ขอตัดบัญชีจำหน่ายเครื่องจักรกรณีภาวะภาษี  
 ขอตัดบัญชีจำหน่ายเครื่องจักรกรณีภาวะภาษี(นอกระบบ)

# 11. คำร้องที่ผ่านการกวดรับผลการพิจารณาแล้วจะปรากฏในตารางตามประเภทคำร้อง

- การขอทรหดต่างๆ
- รายงาน
- การขยายระยะเวลาต่าง ๆ
- ขอทำลายเครื่องจักร
- ขอบริจาคเครื่องจักร
- ขอชำระภาษีอากรเครื่องจักร
- ขออนุญาตจำหน่ายเครื่องจักร
- ขออนุญาตจำนองเครื่องจักร
- ขออนุญาตเช่าซื้อเครื่องจักร
- ขออนุญาตนำเครื่องจักรไปใช้เพื่อการอื่น
- ขออนุญาตนำเครื่องจักรไปให้บุคคลอื่นใช้
- ตัดบัญชีเครื่องจักรนำเข้าเกิน 5 ปี
- ตัดบัญชีทำลายเครื่องจักร
- ตัดบัญชีบริจาคเครื่องจักร
- ตัดบัญชีชำระภาษีเครื่องจักร
- ตัดบัญชีส่งคืนเครื่องจักร
- ตัดบัญชีจำหน่ายเครื่องจักรกรณีมีภาวะภาษี
- คำขอบันทึกไว้
- คำขอที่อยู่ในขั้นตอนการอนุมัติ/แก้ไข
- คำขอที่รอผลตอบกลับจากกรมศุลกากร
- ข้อมูลคำร้องที่ดำเนินการแล้ว**

กรุณาเลือกเงื่อนไขในการค้นหาคำขอที่ดำเนินการเรียบร้อยแล้ว

ชื่อคำร้อง  หมายเลขคำร้อง

เลขที่อนุมัติ


#	หมายเลขคำร้อง	ชื่อคำร้อง	หมายเลขบัตรส่งเสริม	วันที่ยื่นคำร้อง	ผู้ยื่นคำร้อง	เลขที่อนุมัติ	สถานะคำร้อง
1	2015091300006	ขอตัดบัญชีทำลายเครื่องจักร(นอกระบบ)	1003/2543	15/09/2558	บริษัท (eMT Online เฟส 2) จำกัด	นร 1315M580900005104	อนุมัติ

First 1 Last

SCREEN ID : 00000000303P

CLIP VEDIO ขั้นตอนการตัดบัญชีจากการทำลายเครื่องจักร


ขั้นตอนการยื่นคำร้อง  
งานขอตัดบัญชีเครื่องจักร  
การตัดบัญชีจากการทำลายเครื่องจักร





**ข้อควรรู้!!**

การตัดบัญชีจากการทำลายเครื่องจักร



เมื่อ BOI อนุมัติคำร้องทำลายและบริษัทได้ยื่นตัดบัญชีทำลายเครื่องจักรแล้วเสร็จ

รายการดังกล่าวจะถือเป็นรายการนอกโครงการ BOI เรียบร้อยแล้ว





# การบริจาคเครื่องจักร และ การตัดบัญชีจากการบริจาคเครื่องจักร

## การขออนุมัติบริจาครื่องจักร

การขอบริจาครื่องจักร คือการขออนุญาตบริจาค  
รายการที่ใช้สิทธิประโยชน์ BOIให้แก่ **ส่วนราชการ องค์กร  
ของรัฐ หรือ องค์กรสาธารณกุศล** โดย รายการที่ขอจะต้อง  
ไม่มีผลกระทบต่อสาระสำคัญของโครงการที่ได้รับส่งเสริม

เป็นการใช้สิทธิ BOI ในการ  
นำเข้ามาใช้งานเกิน 5 ปี  
(นับจากหน้าใบขนขาเข้า)

ต้องเปิดดำเนินการ  
กับ BOI แล้ว

ผ่าน/ยังไม่ผ่าน  
การตัดบัญชีเครื่องจักร  
นำเข้าเกิน 5 ปี

ยื่นคำขออนุมัติ  
บริจาครื่องจักร

ต้องตัดบัญชีจากการ  
บริจาครื่องจักร

ไม่มีภาระภาษีและถือเป็น  
รายการนอกโครงการ BOI

## การเตรียมเอกสารและข้อมูล ยื่นขออนุมัติบริจาครีจิสตร

- ❖ ข้อมูลหนังสืออนุมัติส่งปล่อย/เลขที่อนุมัติส่งปล่อย หรือใบขนขาเข้า  
Status 04/0409
- ❖ เหตุผลที่ต้องขอบริจาครีจิสตร
- ❖ หนังสือบริจาครีจิสตร (ไฟล์ .PDF เท่านั้น)
- ❖ ระยะเวลาการพิจารณา 15 วันทำการ
- ❖ พิจารณาโดย BOI 3 ระดับ (เจ้าหน้าที่อนุมัติและบันทึกผลระบบ)  
โดยไม่ต้องออกหนังสืออนุมัติ



# ขั้นตอน การบริการเครื่องจักร



สมาคมสโมสรนักลงทุน  
Investor Club Association

**1** ยื่นคำขอบริการเครื่องจักร  
ผ่านระบบ eMT Online

- 1. ระบุเหตุผลที่ขอบริการ
- 2. หน่วยงานที่ขอรับบริการ
- 3. แนบเอกสาร ไฟล์หนังสือขอบริการ



ผู้ใช้บริการ

**5** ตัดบัญชีจากการบริการ  
เครื่องจักร  
ระบบ eMT Online

ระบบ eMT Online



**2** ระบบ eMT Online  
ส่งคำร้องให้ BOI



THAILAND  
BOARD OF  
INVESTMENT

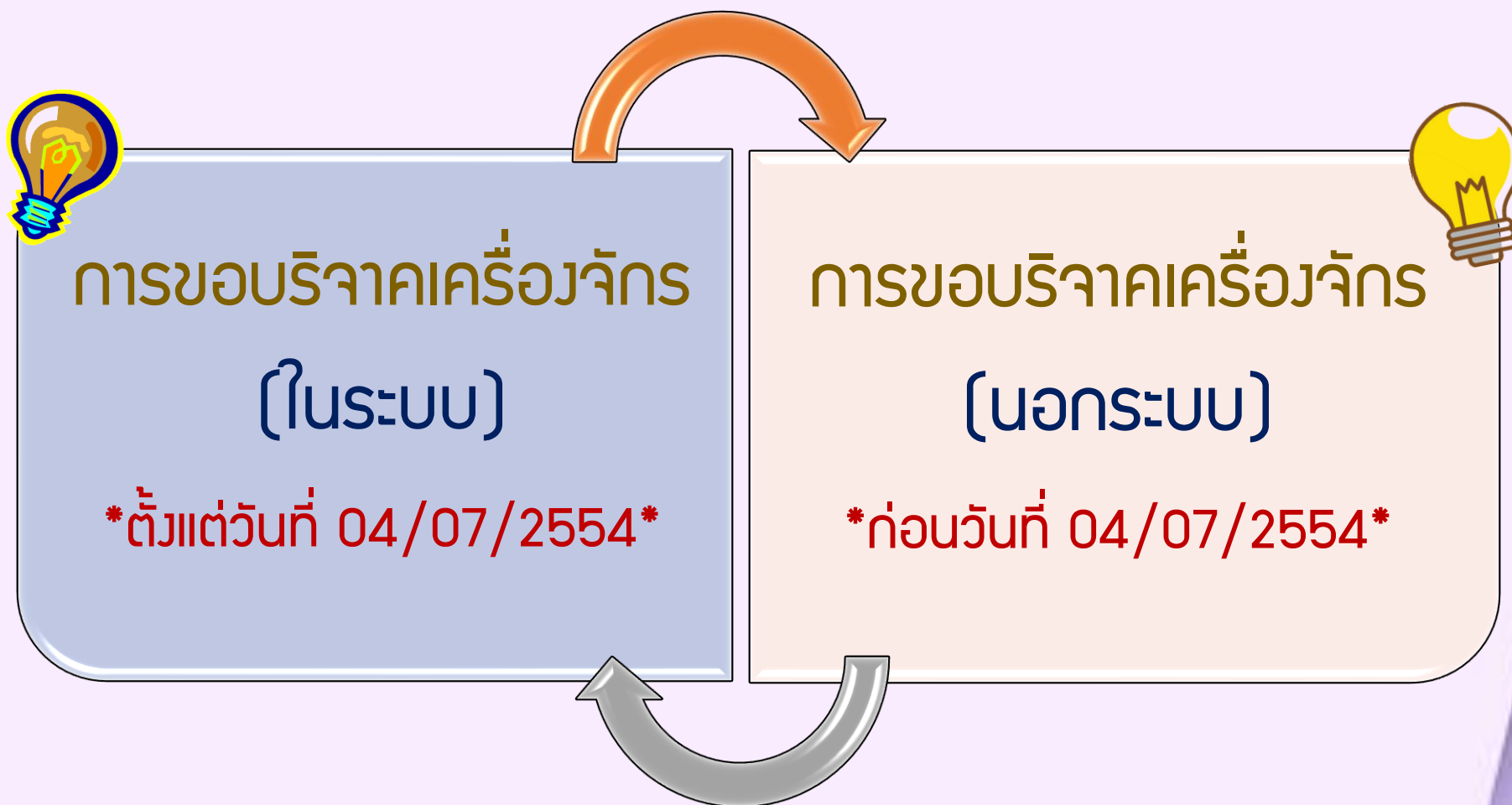
BOI

**3** เจ้าหน้าที่ BOI พิจารณา  
3 ระดับ

**4** รับผลการพิจารณา

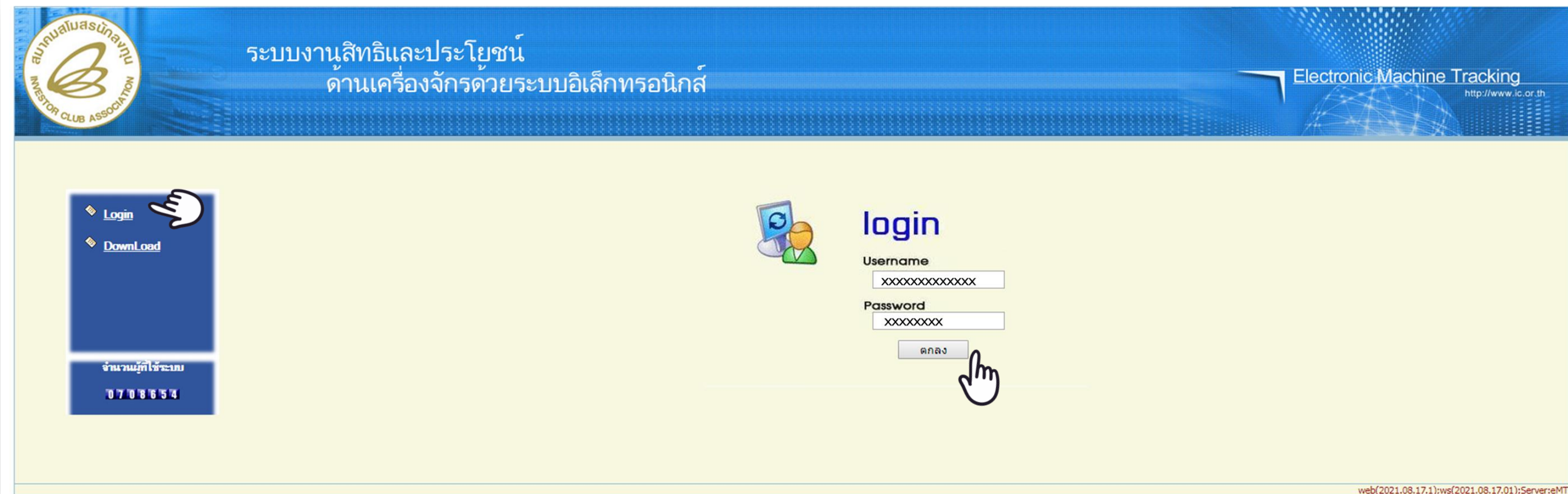
ระยะเวลาพิจารณาภายใน 15 วันทำการ

# ขั้นตอน การขออนุมัติบริจาครื่องจักร ผ่านระบบ eMT Online





## 1. ทำการ Log In เข้าสู่ระบบ eMT Online



The screenshot shows the login interface for the eMT Online system. At the top left is the logo of the Investor Club Association. The main header contains the text "ระบบงานสิทธิและประโยชน์" and "ด้านเครื่องจักรด้วยระบบอิเล็กทรอนิกส์" in Thai, and "Electronic Machine Tracking" with the URL "http://www.ic.or.th" in English. On the left side, there is a blue menu with "Login" and "DownLoad" options, and a box showing the number of users online as "จำนวนผู้ใช้งาน 0708654". The central login area features a "login" title, a user icon, and two input fields for "Username" and "Password", both containing "XXXXXXXXXX". A "ตกลง" (Submit) button is located below the password field, with a hand cursor pointing to it. The footer of the page contains the text "web(2021.08.17.1);ws(2021.08.17.01);Server:eMT1".

## 2. เมื่อ Log In เข้าระบบ eMT Online แล้วจะเข้ามาสู่หน้าเมนู เลือกเมนู “การขอบริการเครื่องจักร”

Home
การคำนวณเครื่องจักร
การทำบัญชีรายการเครื่องจักร
การสั่งปล่อยเครื่องจักร
การส่งคืน/ส่งซ่อมเครื่องจักรไปต่างประเทศ
การจัดการผู้ใช้
การจัดการข้อความ
ข้อมูลโครงการ
การขอธุรกรรมต่างๆ
รายงาน
การขยายระยะเวลาต่างๆ
<b>ขอทำลายเครื่องจักร</b>
ขอบริการเครื่องจักร
ขอชำระภาษีอากรเครื่องจักร
ขออนุญาตจำหน่ายเครื่องจักร
ขออนุญาตจำนองเครื่องจักร
ขออนุญาตเช่าซื้อเครื่องจักร
ขออนุญาตนำเครื่องจักรไปใช้เพื่อการอื่น

System Alert			
#	ข้อความ	ข้อมูลส่ง	วันที่ส่ง
1			
2			
3			
4			
5			
6			
7			
8			
9			
10			

Page 1

EMT News				
#	ชนิดของข้อความ	หัวเรื่อง	ข้อความ	สถานะ
1				
2				
3				
4				
5				
6				
7				
8				
9				
10				


Page 1

## 3. เลือก ในระบบ

- Home
- การคำนวณเครื่องจักร
- การทำบัญชีรายการเครื่องจักร
- การปล่อยเครื่องจักร
- การส่งคืน/ส่งซ่อมเครื่องจักรไปต่างประเทศ
- การจัดการผู้ใช้
- การจัดการข้อความ
- ข้อมูลโครงการ
- การขอทรุดต่างๆ
- รายงาน
- การขยายระยะเวลาต่าง ๆ
- ขอทำลายเครื่องจักร
- ขอบริจาคเครื่องจักร**
- ขอชำระภาษีอากรเครื่องจักร
- ขออนุญาตจำหน่ายเครื่องจักร
- ขออนุญาตจำหน่ายเครื่องจักร
- ขออนุญาตเช่าซื้อเครื่องจักร
- ขออนุญาตนำเครื่องจักรไปใช้เพื่อการอื่น
- ขออนุญาตนำเครื่องจักรไปให้บุคคลอื่นใช้

☰ **ขอทำลายเครื่องจักร**

☰ **สร้างคำขอใหม่**

- ในระบบ** 
- นอกระบบ
- ขอคืนเรื่อง/ขอยกเลิก
- Upload Excel

## 4.เลือก บัตรส่งเสริม โดยกดไปที่ **หมายเลขบัตรส่งเสริม**

### กรุณาเลือกโครงการที่ท่านต้องการ

หมายเลขบัตรส่งเสริม	<input type="text"/>	หมายเลขโครงการ	<input type="text"/>
วันที่ออกบัตรส่งเสริม	<input type="text"/>	วันที่อนุมัติโครงการ	<input type="text"/>

ค้นหา




### กรุณาเลือกโครงการที่ท่านต้องการ

#	หมายเลขบัตรส่งเสริม	หมายเลขโครงการ	วันที่ออกบัตรส่งเสริม	วันที่อนุมัติโครงการ	เลขประจำตัวที่ผู้เสียภาษี	เลขทะเบียนบริษัท
1	XXXXXXXXXXXX	XXXXXXX	18/01/2556	05/11/2555	XXXXXXXXXXXX	XXXXXXXXXXXX



## 5. กรอกรายละเอียดในการบริการเครื่องจักร

### คำขอบริการเครื่องจักร

หมายเลขบัตรส่งเสริม		หมายเลขโครงการ	E610759
หมายเลขคำร้อง		วันที่สร้างคำร้อง	20/04/2567
ผู้ยื่นคำร้อง	emt Counter Service	ชื่อบริษัทภาษาไทย	บริษัท
เลขที่อนุมัติ		วันที่อนุมัติ	
หมายเหตุ *	 บริษัทมีความประสงค์จะบริการเครื่องจักร ให้กับหน่วยงานรัฐที่สามารถนำไปใช้ประโยชน์ อย่างอื่นได้		
หน่วยงานที่ขอรับบริการ *	หน่วยงานราชการ 		
File แนบหนังสือขอรับบริการ *	ตัวอย่างที่ 2 เอกสารหลักฐานตัดบัญชีจก..pdf <input type="button" value="ลบ"/> 		
สถานะคำร้อง			

เมื่อบริษัท Choose File และกด Upload แล้ว ระบบจะขึ้นตามภาพ

### เครื่องจักรหลัก

กำลังการผลิตคงเหลือของโครงการ	0
แสดงวิธีคำนวณกำลังการผลิต	
File แนบหลักฐานการสั่งซื้อ	

4



เพิ่มรายการ



6.กรอกข้อมูล ค้นหา เลขที่อนุวัติสืบล้อยเครื่องจักร (ที่ยื่นผ่านระบบ eMT Online )

คำขอบริการเครื่องจักร

เลขที่อนุวัติ *	1 → นร1306M620500000716	เลขที่ใบกำกับสินค้า	
ชื่อเครื่องจักร			

ค้นหา

รายการ Invoice

#	เลขที่ใบกำกับสินค้า	วันที่รับใบกำกับสินค้า	วันนำเข้า	ค่าที่เดินพิธีการ	ส่งมาจากประเทศ	สกุลเงิน	อัตราแลกเปลี่ยน
1							

รายการสืบล้อย

ย้อนกลับ

## 7.เลขที่ Invoice จะปรากฏในตาราง

### คำขอบริจาคเครื่องจักร

เลขที่อนุมัติ *	นร1306M630700010770	เลขที่ใบกำกับสินค้า	
ชื่อเครื่องจักร			

ค้นหา

### รายการ Invoice

เลขที่ Invoice จะปรากฏในตาราง ให้บริษัทกดเข้าไปที่ เลข Invoice

#	เลขที่ใบกำกับสินค้า	วันที่บันทึกใบกำกับสินค้า	วันนำเข้า	สถานที่เดินพิธีการ	ส่งมาจากประเทศ	สกุลเงิน	อัตราแลกเปลี่ยน
1	2000031	06/05/2563	21/07/2563	ท่าเรือกรุงเทพ	สเปน	ยูโร	35.25310



### รายการส่งปล่อย

ย้อนกลับ



## 8. รายการสัปดาห์จะปรากฏในตาราง เลือกรายการที่ต้องการบริการ

คำขอบริการเครื่องจักร

เลขที่อนุมัติ \* emt.boi.go.th บอกว่า

ชื่อเครื่องจักร เพิ่มรายการเรียบร้อยแล้ว

เลขที่ใบกำกับสินค้า

ตกลง

ค้นหา

3

### รายการ Invoice

#	เลขที่ใบกำกับสินค้า	วันที่บันทึกใบกำกับสินค้า	วันนำเข้า	สถานที่เดินพิธีการ	ส่งมาจากประเทศ	สกุลเงิน	อัตราแลกเปลี่ยน
1	20000			ท่าเรือกรุงเทพ	สเปน	ยูโร	35.25310

กรณการกรอกจำนวนที่ต้องการบริการ

ชื่อรายการขอบริการไม่ตรงชื่อในบัญชี(เป็นส่วนประกอบของเครื่องจักร)

ชื่อรายการ TRIPOD JACK 15T P/N 1289.0

จำนวน \* 1.00

Serial Number

ตกลง ยกเลิก

1

กรณีชื่อไม่ตรงกับชื่อที่ขอสัปดาห์ไว้ เลือก Checkbox และพิมพ์ชื่อที่ต้องการบริการ

ระบบจะให้ระบุจำนวน(ต้องไม่เกินจำนวนที่สัปดาห์)

### รายการสัปดาห์

#	ประเภทการส่ง ปล่อย	ประเภทรายการ	จำนวนขอส่ง ปล่อย	คง เหลือ	ลำดับรายการส่งปล่อย ใน Invoice	ลำดับรายการในใบขน สินค้าขาเข้า
1	ส่งปล่อยปกติ	ส่งปล่อย เครื่องจักร	1.00	1.00	1	1
2	ส่งปล่อยปกติ	ส่งปล่อย เครื่องจักร	2.00	2.00	2	2
3	ส่งปล่อยปกติ	ส่งปล่อย เครื่องจักร	2.00	2.00	3	3

2

## 9. รายการที่เลือกจะหายไปจากตาราง

### คำขอรับราคาเครื่องจักร

เลขที่อนุมัติ *	นร1306M630700010770	เลขที่ใบกำกับสินค้า	
ชื่อเครื่องจักร			

ค้นหา

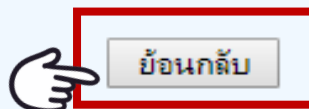
### รายการ Invoice

#	เลขที่ใบกำกับสินค้า	วันที่มีใบกำกับสินค้า	วันนำเข้า	สถานที่เดินพิธีการ	ส่งมาจากประเทศ	สกุลเงิน	อัตราแลกเปลี่ยน
1	2000031	06/05/2563	21/07/2563	ท่าเรือกรุงเทพ	สเปน	ยูโร	35.25310

รายการที่เลือกบริการจะหายไปจากตารางให้ทางบริษัท กด ตกลง หากเพิ่มรายการสามารถเลือกรายการเพิ่มได้ หากรายการที่จำหน่ายครบถ้วน ให้กดย้อนกลับ

### รายการส่งปล่อย

#	ชื่อเครื่องจักร	ประเภทการส่งปล่อย	ประเภทรายการ	จำนวนขอส่งปล่อย	คงเหลือ	ลำดับรายการส่งปล่อยใน Invoice	ลำดับรายการในใบขนสินค้าขาเข้า
1	TRIPOD JACK 35T P/N 1281.90 (COD: 1281.30) WITH ELECTROHIDRAULIC PUMP	ส่งปล่อยปกติ	ส่งปล่อยเครื่องจักร	2.00	2.00	2	2
2	TRIPOD JACK 7T P/N 1285.90 WITH ELECTROHIDRAULIC PUMP	ส่งปล่อยปกติ	ส่งปล่อยเครื่องจักร	2.00	2.00	3	3



คำขอบริจาคเครื่องจักร

หมายเลขบัตรส่งเสริม		หมายเลขโครงการ	E600645
หมายเลขคำร้อง	2024042000215	วันที่สร้างคำร้อง	20/04/2567
ผู้ยื่นคำร้อง	emt Counter Service	ชื่อบริษัทภาษาไทย	บริษัท
เลขที่อนุมัติ		วันที่อนุมัติ	
หมายเหตุ *	บริษัทมีความประสงค์จะบริจาคเครื่องจักรให้กับหน่วยงานรัฐที่สามารถนำไปใช้ประโยชน์อย่างอื่นได้		
หน่วยงานที่ขอรับบริจาค *	หน่วยงานราชการ		
File แนบหนังสือขอรับบริจาค *	ตัวอย่างที่ 2 เอกสารหลักฐานตัดบัญชีจ.จ. .pdf <input type="button" value="ลบ"/>		
สถานะคำร้อง			

เครื่องจักรหลัก

กำลังการผลิตของเครื่องจักร	0
แสดงวิธีคำนวณกำลังการผลิต	กรณีขอบริจาคเครื่องจักรรายการที่ไม่ใช่เครื่องจักรหลัก ไม่ต้องคำนวณกำลังการผลิต
File แนบหลักฐานการสั่งซื้อ	

10. ระบบจะแสดงรายการที่เลือกทั้งหมดในตาราง

รายการขอบริจาคเครื่องจักร

#	ลบ	ชื่อเครื่องจักร	เลขที่ใบกำกับสินค้า	วันที่บนใบกำกับสินค้า	ประเภทการสิ่งปล่อย	ประเภทรายการ	จำนวนขอบริจาค	PartialMachine	ลำดับรายการสิ่งปล่อยใน Invoice	ลำดับรายการในใบขนสินค้าขาเข้า
1	<input checked="" type="checkbox"/>	TRIPOD JACK 15T P/N 1289.00 WITH ELECTROHIDRAULIC PUMP	2000031	06/05/2563	สิ่งปล่อยปกติ	สิ่งปล่อยเครื่องจักร	1.00	ไม่ใช่	1	1

คำขอบริจาคเครื่องจักร

หมายเลขบัตรส่งเสริม		หมายเลขโครงการ	E600645
หมายเลขคำร้อง	2024042000215	วันที่สร้างคำร้อง	20/04/2567
ผู้ยื่นคำร้อง	emt Counter Service	ชื่อบริษัทภาษาไทย	บริษัท
เลขที่อนุมัติ		วันที่อนุมัติ	
หมายเหตุ *	บริษัทมีความประสงค์จะบริจาคเครื่องจักรให้กับหน่วยงานรัฐที่สามารถนำไปใช้ประโยชน์อย่างอื่นได้		
หน่วยงานที่ขอรับบริจาค *	หน่วยงานราชการ		
File แนบหนังสือขอรับบริจาค *	ตัวอย่างที่ 2 เอกสารหลักฐานตัดบัญชีจ.จ. .pdf <input type="button" value="ลบ"/>		
สถานะคำร้อง			

เครื่องจักรหลัก			
กำลังการผลิตของเครื่องจักร	65	%	
แสดงวิธีคำนวณกำลังการผลิต	440 แพง*290 w = 127,600 w = 127.6 Kw 1,760 แพง*295 w = 519,200 w = 519.3 kw		
File แนบหลักฐานการสั่งซื้อ	เอกสารประกอบการตัดบัญชีเพื่อจำหน่าย.pdf		

**กรณีจำหน่ายเครื่องจักรหลัก ต้องคำนวณกำลังการผลิต**

รายการขอบริจาคเครื่องจักร

#	ลบ	ชื่อเครื่องจักร	เลขที่ใบกำกับสินค้า	วันที่บนใบกำกับสินค้า	ประเภทการสิ่งปล่อย	ประเภทรายการ	จำนวนขอบริจาค	PartialMachine	ลำดับรายการสิ่งปล่อยใน Invoice	ลำดับรายการในใบขนสินค้าขาเข้า
1	<input checked="" type="checkbox"/>	TRIPOD JACK 15T P/N 1289.00 WITH ELECTROHIDRAULIC PUMP	2000031	06/05/2563	สิ่งปล่อยปกติ	สิ่งปล่อยเครื่องจักร	1.00	ไม่ใช่	1	1

จำนวนรายการที่สามารถยื่นขอได้ = 100

**คำขอบริจาคเครื่องจักร**

หมายเลขบัตรส่งเสริม		หมายเลขโครงการ	E600645
หมายเลขคำร้อง	2024042000215	วันที่สร้างคำร้อง	20/04/2567
ผู้ยื่นคำร้อง	emt Counter Service	ชื่อบริษัทภาษาไทย	บริษัท :
เลขที่อนุมัติ		วันที่อนุมัติ	
หมายเหตุ *	บริษัทมีความประสงค์จะบริจาคเครื่องจักรให้กับหน่วยงานรัฐที่สามารถนำไปใช้ประโยชน์อย่างอื่นได้		
หน่วยงานที่ขอรับบริจาค *	หน่วยงานราชการ		
File แนบหนังสือขอรับบริจาค *	ตัวอย่างที่ 2 เอกสารหลักฐานตัดบัญชีจก. pdf <input type="button" value="ลบ"/>		
สถานะคำร้อง			

Please input PINID

PINID:

ระบบจะให้กรอก PIN ID 4 หลัก

**เครื่องจักรหลัก**

กำลังการผลิตของเครื่องจักร	0
แสดงวิธีคำนวณกำลังการผลิต	
File แนบหลักฐานการสั่งซื้อ	

ตรวจสอบรายการที่ขอบริจาค

1

11. ตรวจสอบ บันทึก และส่งคำร้อง

รายการขอบริจาคเครื่องจักร

#	ลบ	ชื่อเครื่องจักร	เวลาที่ใบกำกับสินค้า	วันที่บนใบกำกับสินค้า	ประเภทการส่งปล่อย	ประเภทรายการ	จำนวนขอบริจาค	PartialMachine	ลำดับรายการส่งปล่อยใน Invoice	ลำดับรายการในใบขนสินค้าขาเข้า
1	<input checked="" type="checkbox"/>	TRIPOD JACK 15T P/N 1289.00 WITH ELECTROHYDRAULIC PUMP	2000031	06/05/2563	ส่งปล่อยปกติ	ส่งปล่อยเครื่องจักร	1.00	ไม่ใช่	1	1

## 12. คำร้องจะปรากฏสถานะ รออนุมัติและแจ้งชื่อผู้อนุมัติ

คำขอที่อยู่ในขั้นตอนการอนุมัติ/แก้ไข

#	หมายเลขคำร้อง	ชื่อคำร้อง	หมายเลขบัตรส่งเสริม	วันที่ยื่นคำร้อง	ผู้ยื่นคำร้อง	สถานะคำร้อง	ผู้อนุมัติ
1	2023061400001	คำขออนุญาตบริการเครื่องจักร	xxxxxxxxxxxxx	14/06/2566	(eMT Online เฟส 2) ทดสอบ จำกัด	รออนุมัติ	ภาคภูมิ บุรณบุญย์

First 1 Last

**ระยะเวลาการพิจารณา 15 วันทำการ**

SCREEN ID : 000000000303P21

## 13. ตรวจสอบสถานะคำร้องได้ที่เมนู “คำขอที่อยู่ในขั้นตอนอนุมัติ/แก้ไข”

- การขอทรัพย์สินต่างๆ
- รายงาน
- การขยายระยะเวลาต่างๆ
- ขอทำลายเครื่องจักร
- ขอบริจาคเครื่องจักร
- ขอชำระภาษีอากรเครื่องจักร
- ขออนุญาตจำหน่ายเครื่องจักร
- ขออนุญาตจำหน่ายเครื่องจักร
- ขออนุญาตเช่าซื้อเครื่องจักร
- ขออนุญาตนำเครื่องจักรไปใช้เพื่อการอื่น
- ขออนุญาตนำเครื่องจักรไปให้บุคคลอื่นใช้
- ตัดบัญชีเครื่องจักรนำเข้าเกิน 5 ปี
- ตัดบัญชีทำลายเครื่องจักร
- ตัดบัญชีบริจาคเครื่องจักร
- ตัดบัญชีชำระภาษีเครื่องจักร
- ตัดบัญชีส่งคืนเครื่องจักร
- ตัดบัญชีจำหน่ายเครื่องจักรกรณีมีการภาษี
- คำขออนุมัติ
- คำขอที่อยู่ในขั้นตอนการอนุมัติ/แก้ไข**
- คำขอที่รอผลตอบกลับจากกรมศุลกากร
- ข้อมูลคำร้องที่ดำเนินการแล้ว

คำขอที่อยู่ในขั้นตอนการอนุมัติ/แก้ไข							
#	หมายเลขคำร้อง	ชื่อคำร้อง	หมายเลขบัตรส่งเสริม	วันที่ยื่นคำร้อง	ผู้ยื่นคำร้อง	สถานะคำร้อง	ผู้อนุมัติ
1	2023061400001	คำขออนุญาตบริจาคเครื่องจักร		14/06/2566		รออนุมัติ	ภาคภูมิ บุรณบุญย์

First 1 Last

SCREEN ID : 000000000303P21





## 14. ตรวจสอบสถานะคำร้องได้ที่เมนู “คำขอที่อยู่ในขั้นตอนอนุมัติ/แก้ไข”

- การขอทรหดต่างๆ
- รายงาน
- การขยายระยะเวลาต่างๆ
- ขอทำลายเครื่องจักร
- ขอบริจาคเครื่องจักร
- ขอชำระภาษีอากรเครื่องจักร
- ขออนุญาตจำหน่ายเครื่องจักร
- ขออนุญาตจำหน่ายเครื่องจักร
- ขออนุญาตเช่าซื้อเครื่องจักร
- ขออนุญาตนำเครื่องจักรไปใช้เพื่อการอื่น
- ขออนุญาตนำเครื่องจักรไปให้บุคคลอื่นใช้
- ตัดบัญชีเครื่องจักรนำเข้าเกิน 5 ปี
- ตัดบัญชีทำลายเครื่องจักร
- ตัดบัญชีบริจาคเครื่องจักร
- ตัดบัญชีชำระภาษีเครื่องจักร
- ตัดบัญชีส่งคืนเครื่องจักร
- ตัดบัญชีจำหน่ายเครื่องจักรกรณีมีภาระภาษี
- คำขอบันทึกรไว้
- คำขอที่อยู่ในขั้นตอนการอนุมัติ/แก้ไข**
- คำขอที่รอผลตอบกลับจากกรมศุลกากร
- ข้อมูลคำร้องที่ดำเนินการแล้ว

คำขอที่อยู่ในขั้นตอนการอนุมัติ/แก้ไข

#	หมายเลขคำร้อง	ชื่อคำร้อง	หมายเลขบัตรส่งเสริม	วันที่ยื่นคำร้อง	ผู้มีคำร้อง	สถานะคำร้อง	ผู้อนุมัติ
1	2023060800007	คำขออนุญาตบริจาคเครื่องจักร	2400(1)/2554	08/06/2566		รับผลการพิจารณา	

หากสถานะคำร้อง เป็น “**รับผลการพิจารณา**” ให้กดเข้าไปที่หมายเลขคำร้อง แล้วกดรับผลการพิจารณา

First 1 Last

SCREEN ID : 00000000303P21

**คำขอบริการเครื่องจักร**

หมายเลขบัตรส่งเสริม		หมายเลขโครงการ	E600645
หมายเลขคำร้อง	2024042000215	วันที่รับคำร้อง	2024-04-20 10:55:57
ผู้ยื่นคำร้อง	emt Counter Service		
เลขที่อนุมัติ			
หมายเหตุ *	บริษัทมีความประสงค์จะบริการเครื่องจักรให้กับหน่วยงานรัฐที่สามารถนำไปใช้ประโยชน์อย่างอื่นได้		
หน่วยงานที่ขอรับบริการ *	หน่วยงานราชการ		
File แนบหนังสือขอรับบริการ *	ตัวอย่างที่ 2 เอกสารหลักฐานตัดบัญชีจก..pdf <input type="button" value="ลบ"/>		
สถานะคำร้อง	<b>อนุมัติ</b>		
<b>เครื่องจักรหลัก</b>			
กำลังการผลิตคงเหลือของโครงการ	0		
แสดงวิธีคำนวณกำลังการผลิต			

emt.boi.go.th บอกว่า  
 รับผลการพิจารณาเรียบร้อยแล้ว

Please input PINID  
 PINID: ....

1

4

3

ระบบจะให้กรอก PIN ID 4 หลัก

### 15. ตรวจสอบสถานะว่าอนุมัติหรือไม่ และ กดรับผลการพิจารณา

#### รายการขอรับบริการเครื่องจักร

#	ลบ	ชื่อเครื่องจักร	เงยที่ใบกำกับสินค้า	วันที่บนใบกำกับสินค้า	ประเภทการส่งปล่อย	ประเภทรายการ	จำนวนขอรับบริการ	PartialMachine	ลำดับรายการส่งปล่อยใน Invoice	ลำดับรายการในใบขนสินค้าขาเข้า
1	<input checked="" type="checkbox"/>	TRIPOD JACK 15T P/N 1289.00 WITH ELECTROHYDRAULIC PUMP	2000031	06/05/2563	ส่งปล่อยปกติ	ส่งปล่อยเครื่องจักร	1.00	ไม่ใช่	1	1

2

# 16. ตรวจสอบคำร้องที่รับผลการพิจารณาแล้ว ได้ที่เมนู “ข้อมูลคำร้องที่ดำเนินการแล้ว”

- ขอชำระภาษีอากรเครื่องจักร
- ขออนุญาตจำหน่ายเครื่องจักร
- ขออนุญาตจำนองเครื่องจักร
- ขออนุญาตเช่าซื้อเครื่องจักร
- ขออนุญาตนำเครื่องจักรไปใช้เพื่อการอื่น
- ขออนุญาตนำเครื่องจักรไปให้บุคคลอื่นใช้
- ตัดบัญชีเครื่องจักรนำเข้าเกิน 5 ปี
- ตัดบัญชีทำลายเครื่องจักร
- ตัดบัญชีบริจาคเครื่องจักร
- ตัดบัญชีชำระภาษีเครื่องจักร
- ตัดบัญชีส่งคืนเครื่องจักร
- ตัดบัญชีจำหน่ายเครื่องจักรกรณีมีภาระภาษี
- คำขอบันทึกไว้
- คำขอที่อยู่ในขั้นตอนการอนุมัติ/แก้ไข
- คำขอที่รอผลตอบกลับจากกรมศุลกากร
- ข้อมูลคำร้องที่ดำเนินการแล้ว**

กรุณาเลือกเงื่อนไขในการค้นหาคำขอที่ดำเนินการเรียบร้อยแล้ว

ชื่อคำร้อง \* -- เลือก --      หมายเลขคำร้อง

เลขที่อนุมัติ

ขอลุทธิกรมเพิ่มแม่พิมพ์  
การขอเปลี่ยนแปลงนัดหน่วยงาน  
ขอขยายเวลานำเข้าเครื่องจักรอิเล็กทรอนิกส์  
ขอตัดบัญชีนำเข้าเครื่องจักรเกิน 5 ปี (ส่งปล่อยในระบบ)  
ขอตัดบัญชีนำเข้าเครื่องจักรเกิน 5 ปี (ส่งปล่อยนอกระบบ)  
ขอยกเลิกตัดบัญชีเครื่องจักรนำเข้าเกิน 5 ปี  
ขอทำลายเครื่องจักร (ส่งปล่อยในระบบ)  
ขอทำลายเครื่องจักร (ส่งปล่อยนอกระบบ)  
ขอยกเลิกทำลายเครื่องจักร  
**ขอบริจาคเครื่องจักร (ส่งปล่อยในระบบ)**  
~~ขอบริจาคเครื่องจักร (ส่งปล่อยนอกระบบ)~~  
ขอยกเลิกบริจาคเครื่องจักร  
ขอชำระภาษีอากรเครื่องจักร (ส่งปล่อยในระบบ)  
ขอชำระภาษีอากรเครื่องจักร (ส่งปล่อยนอกระบบ)  
ขอยกเลิกชำระภาษีอากรเครื่องจักร  
ขออนุญาตจำหน่ายเครื่องจักรโดยไม่มีภาระภาษี (ส่งปล่อยในระบบ)  
ขออนุญาตจำหน่ายเครื่องจักรโดยไม่มีภาระภาษี (ส่งปล่อยนอกระบบ)  
ขออนุญาตจำหน่ายเครื่องจักรโดยมีภาระภาษี (ส่งปล่อยในระบบ)  
ขออนุญาตจำหน่ายเครื่องจักรโดยมีภาระภาษี (ส่งปล่อยนอกระบบ)  
ขอยกเลิกจำหน่ายเครื่องจักร

ค้นหา

#	หมายเลขคำร้อง	ยื่นคำร้อง	ผู้ยื่นคำร้อง	เลขที่อนุมัติ	สถานะคำร้อง
SCREEN ID : 00000000303P2C					

## 17. คำร้องที่ผ่านการกดรับผลการพิจารณาแล้วจะปรากฏในตารางตามประเภทคำร้อง

การขอทรหดต่างๆ

รายงาน

การขยายระยะเวลาต่าง ๆ

ขอทำลายเครื่องจักร

ขอบริจาคเครื่องจักร

ขอชำระภาษีอากรเครื่องจักร

ขออนุญาตจำหน่ายเครื่องจักร

ขออนุญาตจำหน่ายเครื่องจักร

ขออนุญาตเช่าซื้อเครื่องจักร

ขออนุญาตนำเครื่องจักรไปใช้เพื่อการอื่น

ขออนุญาตนำเครื่องจักรไปให้บุคคลอื่นใช้

ตัดบัญชีเครื่องจักรนำเข้าเกิน 5 ปี

ตัดบัญชีทำลายเครื่องจักร

ตัดบัญชีบริจาคเครื่องจักร

ตัดบัญชีชำระภาษีเครื่องจักร

ตัดบัญชีส่งคืนเครื่องจักร

ตัดบัญชีจำหน่ายเครื่องจักรกรณีภาวะภาษี

คำขอบันทึกรไว้

คำขอที่อยู่ในขั้นตอนการอนุมัติ/แก้ไข

คำขอที่รอผลตอบกลับจากกรมศุลกากร

ข้อมูลคำร้องที่ดำเนินการแล้ว

กรุณาเลือกเงื่อนไขในการค้นหาข้อที่ดำเนินการเรียบร้อยแล้ว

ชื่อคำร้อง \* ขอบริจาคเครื่องจักร (สั่งปล่อยในระบบ) หมายเลขคำร้อง

เลขที่อนุมัติ

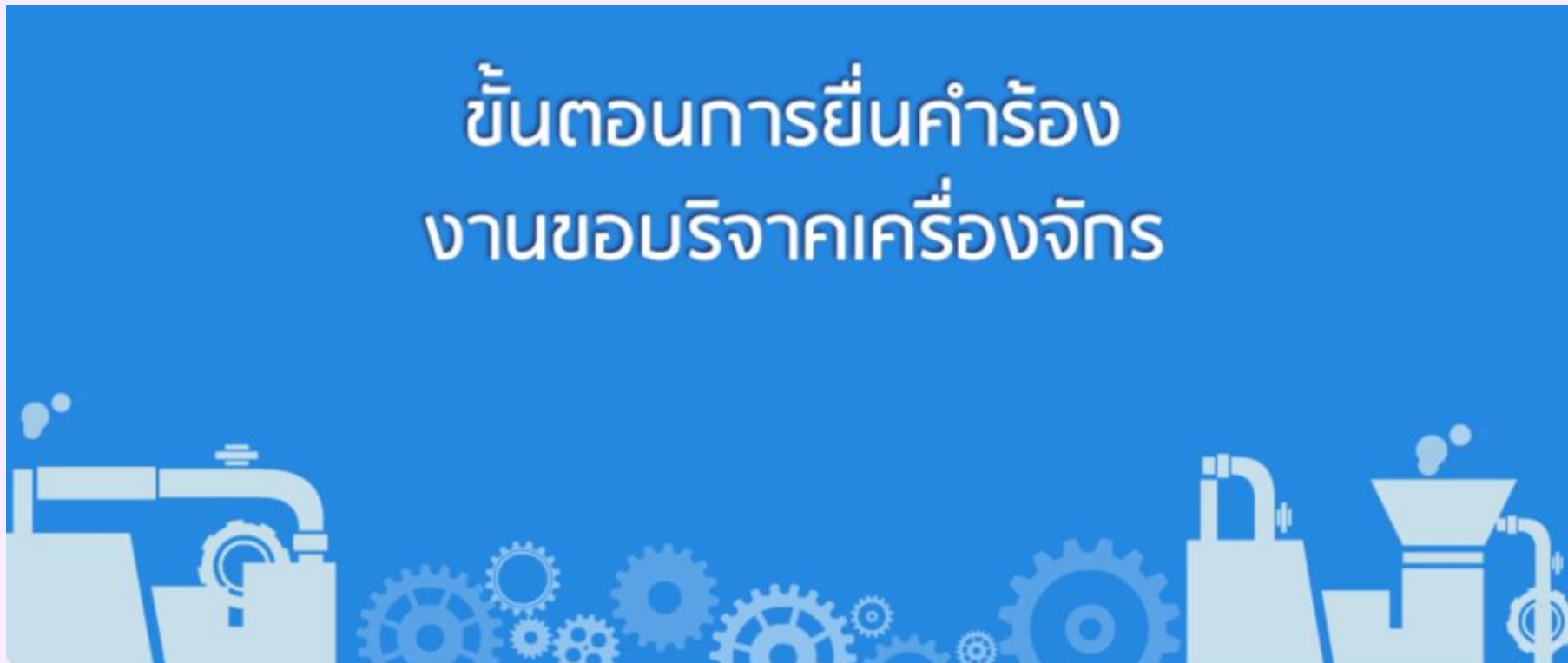
[ค้นหา](#)

#	หมายเลขคำร้อง	ชื่อคำร้อง	หมายเลขบัตรส่งเสริม	วันที่ยื่นคำร้อง	ผู้ยื่นคำร้อง	เลขที่อนุมัติ	สถานะคำร้อง
1	2023121800662	ขอ ขอบริจาคเครื่องจักร (สั่งปล่อยในระบบ)	59-1341-1-00-1-0	19/12/2566	eMT Counter Serv	center นร1310M661200011431	อนุมัติ

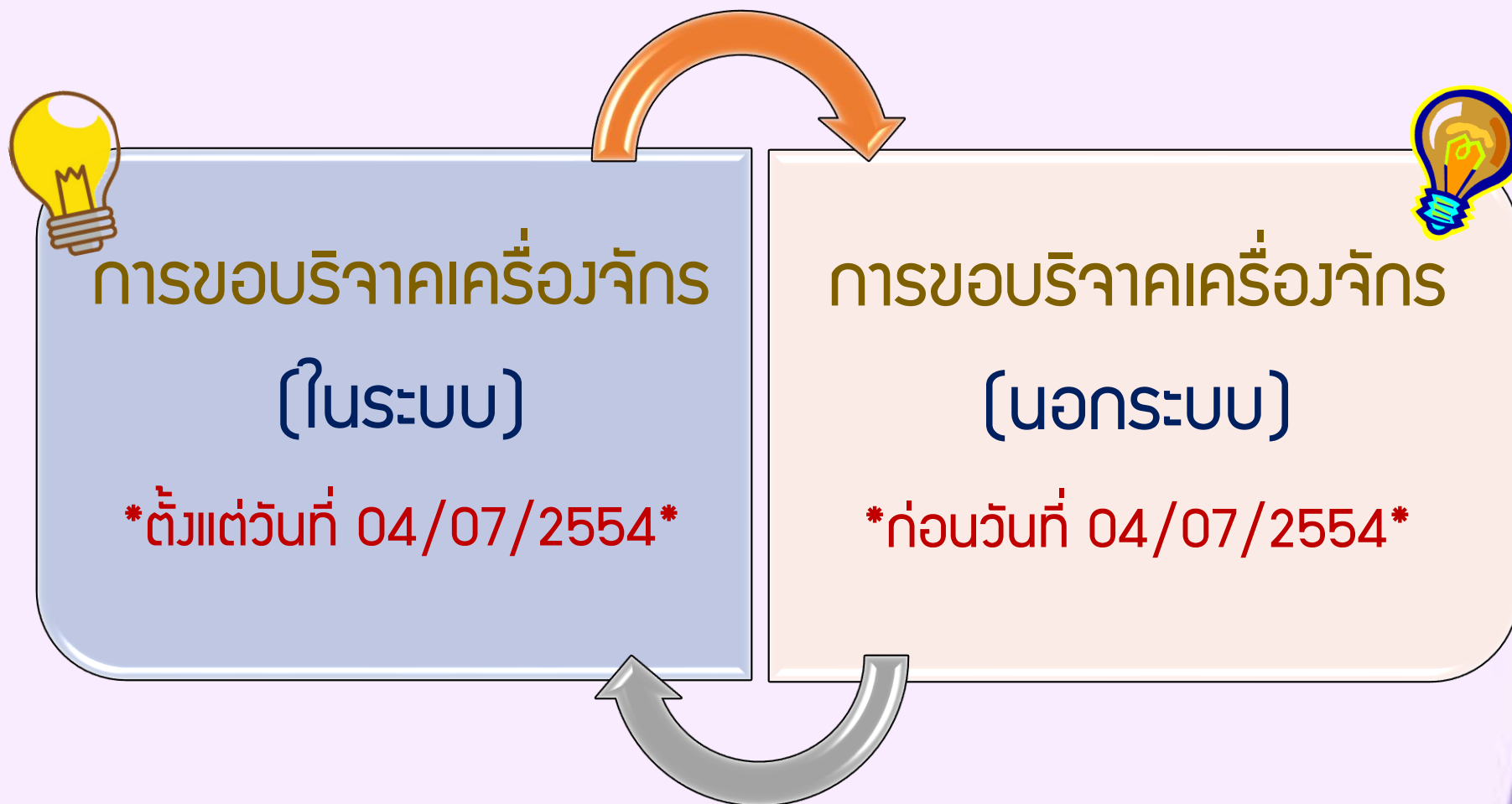
First 1 Last

SCREEN ID : 00000000303P2C

CLIP VEDIO ขั้นตอนการขออนุมัติบริจาคเครื่องจักร

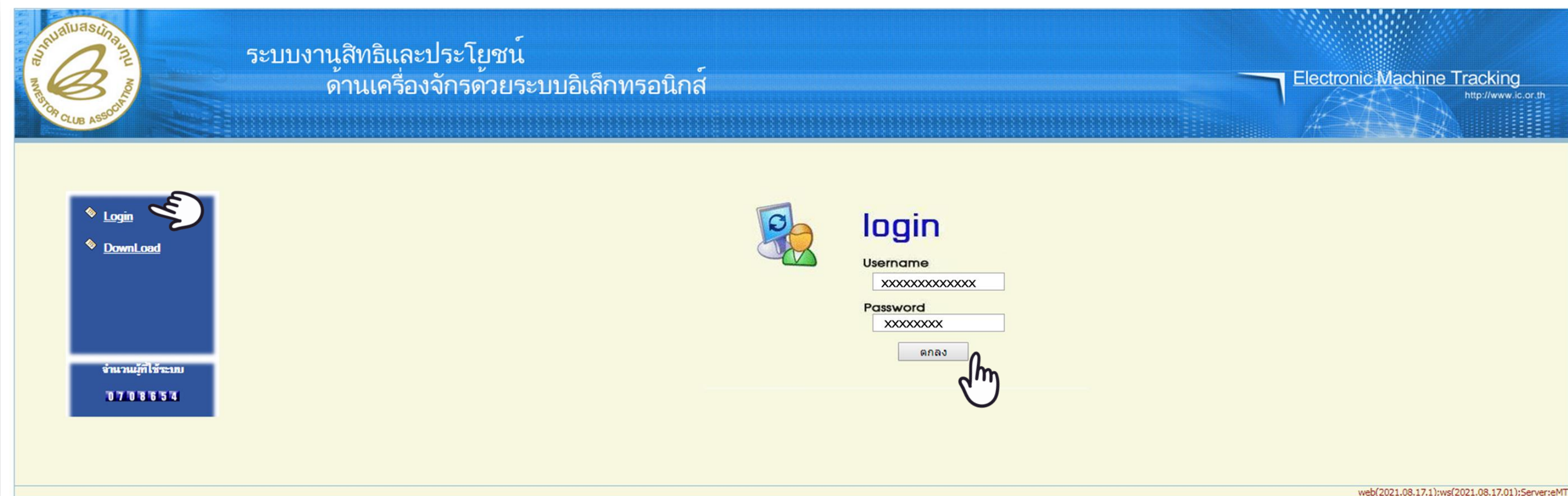


# ขั้นตอน การบริจาคเครื่องจักร ผ่านระบบ eMT Online





## 1. ทำการ Log In เข้าสู่ระบบ eMT Online



The screenshot shows the login interface for the eMT Online system. At the top left is the logo of the Investor Club Association. The main header contains the text "ระบบงานสิทธิและประโยชน์" and "ด้านเครื่องจักรด้วยระบบอิเล็กทรอนิกส์" in Thai, and "Electronic Machine Tracking" with the URL "http://www.ic.or.th" in English. On the left side, there is a blue menu with "Login" and "DownLoad" options, and a box showing "จำนวนผู้ใช้ระบบ" (Number of users in the system) as "0708654". The main login area features a "login" heading, a user icon, and two input fields for "Username" and "Password", both containing "XXXXXXXXXX". A "ตกลง" (OK) button is located below the password field, with a hand cursor pointing to it. At the bottom right, there is a small footer text: "web(2021.08.17.1);ws(2021.08.17.01);Server:eMT1".



## 2. เมื่อ Log In เข้าระบบ eMT Online แล้วจะเข้ามาสู่หน้าเมนู เลือกเมนู “การขอบริการเครื่องจักร”

Home
การคำนวณเครื่องจักร
การทำบัญชีรายการเครื่องจักร
การสั่งปล่อยเครื่องจักร
การส่งคืน/ส่งซ่อมเครื่องจักรไปต่างประเทศ
การจัดการผู้ใช้
การจัดการข้อความ
ข้อมูลโครงการ
การขอธุรกรรมต่างๆ
รายงาน
การขยายระยะเวลาต่าง ๆ
ขอทำลายเครื่องจักร
<b>ขอบริการเครื่องจักร</b>
ขอชำระภาษีอากรเครื่องจักร
ขออนุญาตจำหน่ายเครื่องจักร
ขออนุญาตจำหน่ายเครื่องจักร
ขออนุญาตเช่าซื้อเครื่องจักร
ขออนุญาตนำเครื่องจักรไปใช้เพื่อการอื่น

System Alert			
#	ข้อความ	ข้อมูลส่ง	วันที่ส่ง
1			
2			
3			
4			
5			
6			
7			
8			
9			
10			

Page 1

EMT News				
#	ชนิดของข้อความ	หัวเรื่อง	ข้อความ	สถานะ
1				
2				
3				
4				
5				
6				
7				
8				
9				
10				

Page 1


## 3. เลือก นอกระบบ

- Home
- การรับประกันเครื่องจักร
- การทำบัญชีรายการเครื่องจักร
- การสับปล่อยเครื่องจักร
- การส่งคืน/ส่งซ่อมเครื่องจักรไปต่างประเทศ
- การจัดการผู้ใช้
- การจัดการข้อความ
- ข้อมูลโครงการ
- การขอทรุดต่างๆ
- รายงาน
- การขยายระยะเวลาต่าง ๆ
- ขอทำลายเครื่องจักร
- ขอบริจาคเครื่องจักร**
- ขอชำระภาษีอากรเครื่องจักร
- ขออนุญาตจำหน่ายเครื่องจักร
- ขออนุญาตจำหน่ายเครื่องจักร
- ขออนุญาตเช่าซื้อเครื่องจักร
- ขออนุญาตนำเครื่องจักรไปใช้เพื่อการอื่น
- ขออนุญาตนำเครื่องจักรไปให้บุคคลอื่นใช้

☰ **ขอทำลายเครื่องจักร**

☰ **สร้างคำขอใหม่**

ในระบบ

**นอกระบบ** 

ขอคืนเรื่อง/ขอยกเลิก

Upload Excel

## 4.เลือก บัตรส่งเสริม โดยกดไปที่ **หมายเลขโครงการ**

กรุณาเลือกโครงการที่ท่านต้องการ

หมายเลขบัตรส่งเสริม	<input type="text"/>	หมายเลขโครงการ	<input type="text"/>
วันที่ออกบัตรส่งเสริม	<input type="text"/>	วันที่อนุมัติโครงการ	<input type="text"/>

ค้นหา

กรุณาเลือกโครงการที่ท่านต้องการ

#	หมายเลขบัตรส่งเสริม	หมายเลขโครงการ	วันที่ออกบัตรส่งเสริม	วันที่อนุมัติโครงการ	เลขประจำตัวผู้เสียภาษี	เลขทะเบียนบริษัท
1	XXXXXXXXXXXX	XXXXXXX	18/01/2556	05/11/2555	XXXXXXXXXXXX	XXXXXXXXXXXX



### 5. กรอกรายละเอียดในการบริการเครื่องจักร

คำขอบริการเครื่องจักร			
หมายเลขบัตรส่งเสริม		หมายเลขโครงการ	E610759
หมายเลขคำร้อง		วันที่สร้างคำร้อง	20/04/2567
ผู้ยื่นคำร้อง	emt Counter Service	ชื่อบริษัทภาษาไทย	บริษัท
เลขที่อนุมัติ		วันที่อนุมัติ	
หมายเหตุ *	<div style="border: 1px solid black; padding: 5px;"> <span style="border: 1px solid black; border-radius: 50%; padding: 2px 5px;">1</span> → บริษัทมีความประสงค์จะบริการเครื่องจักรให้กับหน่วยงานรัฐที่สามารถนำไปใช้ประโยชน์อย่างอื่นได้         </div>		
หน่วยงานที่ขอรับบริการ *	<div style="border: 1px solid black; padding: 5px;">           หน่วยงานราชการ ← <span style="border: 1px solid black; border-radius: 50%; padding: 2px 5px;">2</span> </div>		
File แนบหนังสือขอรับบริการ *	<div style="border: 1px solid black; padding: 5px;"> <span style="border: 1px solid black; border-radius: 50%; padding: 2px 5px;">3</span> ตัวอย่างที่ 2 เอกสารหลักฐานตัดบัญชีจก..pdf <input type="button" value="ลบ"/> <div style="border: 1px solid black; padding: 2px; display: inline-block; margin-left: 10px;">เมื่อบริษัท Choose File และกด Upload แล้ว ระบบจะขึ้นตามภาพ</div> </div>		
สถานะคำร้อง			

เครื่องจักรหลัก	
กำลังการผลิตคงเหลือของโครงการ	0
แสดงวิธีคำนวณกำลังการผลิต	
File แนบหลักฐานการสั่งซื้อ	

4



เพิ่มรายการ

## 6. กรอกรายละเอียด

ส่วนที่ 1 ระบุข้อมูลรายละเอียด INVOICE ทุกช่องที่มี **สัญลักษณ์ \***

ข้อมูล Invoice			
ประเภทการสับปล่อย *	สับปล่อยปกติ	หมายเลขบัตรส่งเสริม	61-0098-1-00-1-0
เลขที่ใบกำกับสินค้า *	THM62-064	วันที่บันทึกกำกับสินค้า *	16/02/2552
วันนำเข้า *	22/03/2552	สถานที่เดินพิธีการ *	ท่าเรือกรุงเทพ
ส่งมาจากประเทศ *	ญี่ปุ่น	สกุลเงิน *	เยน ญี่ปุ่น
อัตราแลกเปลี่ยน *	0.386074	มูลค่าการสับปล่อย(ตามสกุลเงิน)	0.00
มูลค่าเครื่องจักรทั้ง Invoice(บาท)			
หมายเหตุ			
เลขที่อนุมัติ *	อก 0905/ต.จ./4016026	วันที่อนุมัติ *	12/03/2552

## 6. กรอกรายละเอียด

### ส่วนที่ 2 ระบุข้อมูลรายละเอียด การส่งปล่อยเครื่องจักร ทุกช่องที่มี **สัญลักษณ์ \***

ข้อมูลส่งปล่อย			
ประเภทรายการ *	ส่งปล่อยเครื่องจักร	<input type="checkbox"/> ชื่อรายการที่ขอไม่ตรงชื่อในบัญชี(เป็นส่วนประกอบของเครื่องจักร)	
ชื่อเครื่องจักร *	1 SET METAL DETECTOR MACHINE WITH STANDARD ACCESSORIES ISHIDA BRAND MODEL: ISD-6025-PB (AS PER INV.)		
จำนวนขอทำลาย *	1.00	อัตราอากร	
ลำดับรายการส่งปล่อยใน Invoice *	1	ลำดับรายการในใบขนสินค้าขาเข้า *	1
มูลค่าตาม Invoice(ตามสกุลเงิน) *	1400000.00		
เลขที่ใบอนุญาตเข้า *	A0230520301584	วันที่ใบอนุญาตเข้า *	23/03/2552
Serial Number			
รายละเอียด			
เครื่องจักรหลัก *	ไม่ใช่	หน่วย *	SET
สภาพ	-- เลือก --	ปีที่เครื่องจักรถูกผลิต (ค.ศ.)	

เพิ่มรายการเครื่องจักร

Clear

ข้อมูลส่งปล่อย

## 7. เมื่อกรอกข้อมูลทั้ง 2 ส่วนเรียบร้อยแล้ว กดปุ่ม “เพิ่มรายการเครื่องจักร”

ข้อมูล Invoice			
ประเภทการส่งปล่อย *	ส่งปล่อยปกติ	หมายเลขบัตรส่งเสริม	61-0098-1-00-1-0
เลขที่ใบกำกับสินค้า *	THM62-064	วันที่ใบกำกับสินค้า *	16/02/2552
วันนำเข้า *	22/03/2552	ด่านที่เดินพิธีการ *	ท่าเรือกรุงเทพ
ส่งมาจากประเทศ *	ญี่ปุ่น	สกุลเงิน *	เยน ญี่ปุ่น
อัตราแลกเปลี่ยน *	0.386074	มูลค่าการส่งปล่อย(ตามสกุลเงิน)	0.00
มูลค่าเครื่องจักรทั้ง Invoice(บาท)			
หมายเหตุ			
เลขที่อนุมัติ *	อก 0905/ส.จ./4016026	วันที่อนุมัติ *	12/03/2552

ข้อมูลส่งปล่อย			
ประเภทรายการ *	ส่งปล่อยเครื่องจักร	<input type="checkbox"/> ชื่อรายการที่ขอไม่ตรงชื่อในบัญชี(เป็นส่วนประกอบของเครื่องจักร)	
ชื่อเครื่องจักร *	1 SET METAL DETECTOR MACHINE WITH STANDARD ACCESSORIES ISHIDA BRAND MODEL: ISD-6025-PB (AS PER INV.)		
จำนวนขอทำลาย *	1.00	อัตราอากร	
ลำดับรายการส่งปล่อยใน Invoice *	1	ลำดับรายการในใบขนสินค้าเข้า *	1
มูลค่าตาม Invoice(ตามสกุลเงิน) *	1400000.00		
เลขที่ใบขนขาเข้า *	A0230520301584	วันที่ใบขนขาเข้า *	23/03/2552
Serial Number			
รายละเอียด			
เครื่องจักรหลัก *	ไม่ใช่	หน่วย *	SET
สภาพ	-- เลือก --	ปีที่เครื่องจักรถูกผลิต (ค.ศ.)	



เพิ่มรายการเครื่องจักร

Clear



## 8. ข้อมูล จะปรากฏในตาราง

ข้อมูล Invoice			
ประเภทการส่งปล่อย *	ส่งปล่อยปกติ	หมายเลขบัตรส่งเสริม	61-0098-1-00-1-0
เลขที่ใบกำกับสินค้า *	THM62-064	วันที่ใบกำกับสินค้า *	16/02/2552
วันนำเข้า *	22/03/2552	ด้านที่เดินพิธีการ *	ท่าเรือกรุงเทพ
ส่งมาจากประเทศ *	ญี่ปุ่น	สกุลเงิน *	เยน ญี่ปุ่น
อัตราแลกเปลี่ยน *	0.386074	มูลค่าการส่งปล่อย(ตามสกุลเงิน)	1,400,000.00
มูลค่าเครื่องจักรทั้ง Invoice(บาท)	540,503.60		
หมายเหตุ			
เลขที่อนุมัติ *	อก 0905/ศ.จ./4016026	วันที่อนุมัติ *	12/03/2552

ข้อมูลส่งปล่อย			
ประเภทรายการ *	-- เลือก --	<input type="checkbox"/>	ชื่อรายการที่ขอไม่ตรงชื่อในบัญชี(เป็นส่วนประกอบของเครื่องจักร)
ชื่อเครื่องจักร *			
จำนวนขอทำลาย *		อัตราอากร	
ลำดับรายการส่งปล่อยใน Invoice *		ลำดับรายการในใบขนสินค้าขาเข้า *	
มูลค่าตาม Invoice(ตามสกุลเงิน) *			
เลขที่ใบนำเข้า *		วันที่ใบนำเข้า *	
Serial Number			
รายละเอียด			
เครื่องจักรหลัก *	-- เลือก --	หน่วย *	-- เลือก --
สภาพ	-- เลือก --	ปีที่เครื่องจักรถูกผลิต (ค.ศ.)	

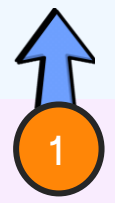
เพิ่มรายการเครื่องจักร    Clear

หากต้องการเพิ่มรายการ สามารถกรอกข้อมูลรายการเพิ่มเติมได้เลย



ข้อมูลส่งปล่อย

#	ลบ	ชื่อเครื่องจักร	ประเภทรายการ	จำนวนของส่งปล่อย	ลำดับรายการส่งปล่อยใน Invoice	ลำดับรายการในใบขนสินค้าขาเข้า	มูลค่าตาม Invoice(ตามสกุลเงิน)	จำนวนขอทำลาย	PartialMachine
1	✘	1 SET METAL DETECTOR MACHINE WITH STANDARD ACCESSORIES ISHIDA BRAND MODEL: ISD-6025-PB (AS PER INV.)	ส่งปล่อยเครื่องจักร	1.00	1	1	1,400,000.00	1.00	ไม่ใช่



1



2

ตกลง    ย้อนกลับ

หากข้อมูลครบถ้วนแล้วกดปุ่ม **ตกลง** ได้เลย

**คำขอบริการเครื่องจักร**

หมายเลขบัตรส่งเสริม		หมายเลขโครงการ	E600645
หมายเลขคำร้อง	2024042000215	วันที่สร้างคำร้อง	20/04/2567
ผู้ยื่นคำร้อง	emt Counter Service	ชื่อบริษัทภาษาไทย	บริษัท
เลขที่อนุมัติ		วันที่อนุมัติ	
หมายเหตุ *	บริษัทมีความประสงค์จะบริการเครื่องจักรให้กับหน่วยงานรัฐที่สามารถนำไปใช้ประโยชน์อย่างอื่นได้		
หน่วยงานที่ขอรับบริการ *	หน่วยงานราชการ		
File แนบหนังสือขอรับบริการ *	ตัวอย่างที่ 2 เอกสารหลักฐานตัดบัญชีจ.จ. .pdf <input type="button" value="ลบ"/>		
สถานะคำร้อง			

**เครื่องจักรหลัก**

กำลังการผลิตของเครื่องจักร	0
แสดงวิธีคำนวณกำลังการผลิต	กรณีขอบริการเครื่องจักรรายการที่ไม่ใช่เครื่องจักรหลัก ไม่ต้องคำนวณกำลังการผลิต
File แนบหลักฐานการสั่งซื้อ	

10. ระบบจะแสดงรายการที่เลือกทั้งหมดในตาราง

**รายการขอรับบริการเครื่องจักร**

#	ลบ	ชื่อเครื่องจักร	เลขที่ใบกำกับสินค้า	วันที่บนใบกำกับสินค้า	ประเภทการปล่อย	ประเภทรายการ	จำนวนขอรับบริการ	PartialMachine	ลำดับรายการปล่อยใน Invoice	ลำดับรายการในใบขนสินค้าขาเข้า
1	<input checked="" type="checkbox"/>	TRIPOD JACK 15T P/N 1289.00 WITH ELECTROHYDRAULIC PUMP	2000031	06/05/2563	ปล่อยปกติ	ปล่อยเครื่องจักร	1.00	ไม่ใช่	1	1

คำขอบริจาคเครื่องจักร			
หมายเลขบัตรส่งเสริม		หมายเลขโครงการ	E600645
หมายเลขคำร้อง	2024042000215	วันที่สร้างคำร้อง	20/04/2567
ผู้ยื่นคำร้อง	emt Counter Service	ชื่อบริษัทภาษาไทย	บริษัท
เลขที่อนุมัติ		วันที่อนุมัติ	
หมายเหตุ *	บริษัทมีความประสงค์จะบริจาคเครื่องจักรให้กับหน่วยงานรัฐที่สามารถนำไปใช้ประโยชน์อย่างอื่นได้		
หน่วยงานที่ขอรับบริจาค *	หน่วยงานราชการ		
File แนบหนังสือขอรับบริจาค *	ตัวอย่างที่ 2 เอกสารหลักฐานตัดบัญชีจ.จ. .pdf <input type="button" value="ลบ"/>		
สถานะคำร้อง			

เครื่องจักรหลัก	
กำลังการผลิตคงเหลือของโครงการ	65 %
แสดงวิธีคำนวณกำลังการผลิต	440 แผง*290 w = 127,600 w = 127.6 Kw 1,760 แผง*295 w = 519,200 w = 519.3 kw
File แนบหลักฐานการสั่งซื้อ	เอกสารประกอบการตัดบัญชีเพื่อจำหน่าย.pdf

กรณีจำหน่ายเครื่องจักรหลัก ต้องคำนวณกำลังการผลิต

รายการขอบริจาคเครื่องจักร

#	ลบ	ชื่อเครื่องจักร	เลขที่ใบกำกับสินค้า	วันที่บนใบกำกับสินค้า	ประเภทการสิ่งปล่อย	ประเภทรายการ	จำนวนขอบริจาค	PartialMachine	ลำดับรายการสิ่งปล่อยใน Invoice	ลำดับรายการในใบขนสินค้าขาเข้า
1	✖	TRIPOD JACK 15T P/N 1289.00 WITH ELECTROHIDRAULIC PUMP	2000031	06/05/2563	สิ่งปล่อยปกติ	สิ่งปล่อยเครื่องจักร	1.00	ไม่ใช่	1	1

**คำขอบริจาคเครื่องจักร**

หมายเลขบัตรส่งเสริม		หมายเลขโครงการ	E600645
หมายเลขคำร้อง	2024042000215	วันที่สร้างคำร้อง	20/04/2567
ผู้ยื่นคำร้อง	emt Counter Service	ชื่อบริษัทภาษาไทย	บริษัท :
เลขที่อนุมัติ		วันที่อนุมัติ	
หมายเหตุ *	บริษัทมีความประสงค์จะบริจาคเครื่องจักรให้กับหน่วยงานรัฐที่สามารถนำไปใช้ประโยชน์อย่างอื่นได้		
หน่วยงานที่ขอรับบริจาค *	หน่วยงานราชการ		
File แนบหนังสือขอรับบริจาค *	ตัวอย่างที่ 2 เอกสารหลักฐานตัดบัญชีจก. pdf <input type="button" value="ลบ"/>		
สถานะคำร้อง			

Please input PINID

PINID:

ระบบจะให้กรอก PIN ID 4 หลัก

4



ตรวจสอบรายการที่ขอบริจาค

1

### 11. ตรวจสอบ บันทึก และส่งคำร้อง

รายการขอบริจาคเครื่องจักร

#	ลบ	ชื่อเครื่องจักร	เวลาที่ใบกำกับสินค้า	วันที่บนใบกำกับสินค้า	ประเภทการสิ่งปล่อย	ประเภทรายการ	จำนวนขอบริจาค	PartialMachine	ลำดับรายการสิ่งปล่อยใน Invoice	ลำดับรายการในใบขนสินค้าขาเข้า
1	<input checked="" type="checkbox"/>	TRIPOD JACK 15T P/N 1289.00 WITH ELECTROHYDRAULIC PUMP	2000031	06/05/2563	สิ่งปล่อยปกติ	สิ่งปล่อยเครื่องจักร	1.00	ไม่ใช่	1	1

2



3



จำนวนรายการที่สามารถยื่นขอได้ = 100

## 12. คำร้องจะปรากฏสถานะ รออนุมัติและแจ้งชื่อผู้อนุมัติ

คำขอที่อยู่ในขั้นตอนการอนุมัติ/แก้ไข

#	หมายเลขคำร้อง	ชื่อคำร้อง	หมายเลขบัตรส่งเสริม	วันที่ยื่นคำร้อง	ผู้ยื่นคำร้อง	สถานะคำร้อง	ผู้อนุมัติ
1	2023061400001	คำขออนุญาตบริการเครื่องจักร (สั่งปล่อยนอกระบบ)	xxxxxxxxxxxxx	14/06/2566	(eMT Online เฟส 2) ทดสอบ จำกัด	รออนุมัติ	ภาคภูมิ บุรณบุญย์

First 1 Last

**ระยะเวลาการพิจารณา 15 วันทำการ**

SCREEN ID : 000000000303P21

### 13. ตรวจสอบสถานะคำร้องได้ที่เมนู “คำขอที่อยู่ในขั้นตอนอนุมัติ/แก้ไข”

- การขอทรัพย์สินต่างๆ
- รายงาน
- การขยายระยะเวลาต่างๆ
- ขอทำลายเครื่องจักร
- ขอบริจาคเครื่องจักร
- ขอชำระภาษีอากรเครื่องจักร
- ขออนุญาตจำหน่ายเครื่องจักร
- ขออนุญาตจำหน่ายเครื่องจักร
- ขออนุญาตเช่าซื้อเครื่องจักร
- ขออนุญาตนำเครื่องจักรไปใช้เพื่อการอื่น
- ขออนุญาตนำเครื่องจักรไปให้บุคคลอื่นใช้
- ตัดบัญชีเครื่องจักรนำเข้าเกิน 5 ปี
- ตัดบัญชีทำลายเครื่องจักร
- ตัดบัญชีบริจาคเครื่องจักร
- ตัดบัญชีชำระภาษีเครื่องจักร
- ตัดบัญชีส่งคืนเครื่องจักร
- ตัดบัญชีจำหน่ายเครื่องจักรกรณีมีการภาษี
- คำขออนุมัติ
- คำขอที่อยู่ในขั้นตอนการอนุมัติ/แก้ไข**
- คำขอที่รอผลตอบกลับจากกรมศุลกากร
- ข้อมูลคำร้องที่ดำเนินการแล้ว

คำขอที่อยู่ในขั้นตอนการอนุมัติ/แก้ไข

#	หมายเลขคำร้อง	ชื่อคำร้อง	หมายเลขบัตรส่งเสริม	วันที่ยื่นคำร้อง	ผู้ยื่นคำร้อง	สถานะคำร้อง	ผู้อนุมัติ
1	2023061400001	คำขออนุญาตบริจาคเครื่องจักร (สั่งปล่อยนอกระบบ)		14/06/2566		รออนุมัติ	ภาคภูมิ บุรณบุญย์

First 1 Last

SCREEN ID : 000000000303P21

# 14. ตรวจสอบสถานะคำร้องได้ที่เมนู “คำขอที่อยู่ในขั้นตอนอนุมัติ/แก้ไข”

- การขอทรหดต่างๆ
- รายงาน
- การขยายระยะเวลาต่างๆ
- ขอทำลายเครื่องจักร
- ขอบริจาคเครื่องจักร
- ขอชำระภาษีอากรเครื่องจักร
- ขออนุญาตจำหน่ายเครื่องจักร
- ขออนุญาตจำหน่ายเครื่องจักร
- ขออนุญาตเช่าซื้อเครื่องจักร
- ขออนุญาตนำเครื่องจักรไปใช้เพื่อการอื่น
- ขออนุญาตนำเครื่องจักรไปให้บุคคลอื่นใช้
- ตัดบัญชีเครื่องจักรนำเข้าเกิน 5 ปี
- ตัดบัญชีทำลายเครื่องจักร
- ตัดบัญชีบริจาคเครื่องจักร
- ตัดบัญชีชำระภาษีเครื่องจักร
- ตัดบัญชีส่งคืนเครื่องจักร
- ตัดบัญชีจำหน่ายเครื่องจักรกรณีมีภาระภาษี
- คำขอบันทึกรไว้
- คำขอที่อยู่ในขั้นตอนการอนุมัติ/แก้ไข**
- คำขอที่รอผลตอบกลับจากกรมศุลกากร
- ข้อมูลคำร้องที่ดำเนินการแล้ว

คำขอที่อยู่ในขั้นตอนการอนุมัติ/แก้ไข

#	หมายเลขคำร้อง	ชื่อคำร้อง	หมายเลขบัตรส่งเสริม	วันที่ยื่นคำร้อง	ผู้มีคำร้อง	สถานะคำร้อง	ผู้อนุมัติ
1	2023060800007	คำขออนุญาตบริจาคเครื่องจักร (สับปล่อยนอกระบบ)	)	08/06/2566		รับผลการพิจารณา	



หากสถานะคำร้อง เป็น “**รับผลการพิจารณา**” ให้กดเข้าไปที่หมายเลขคำร้อง แล้วกดรับผลการพิจารณา

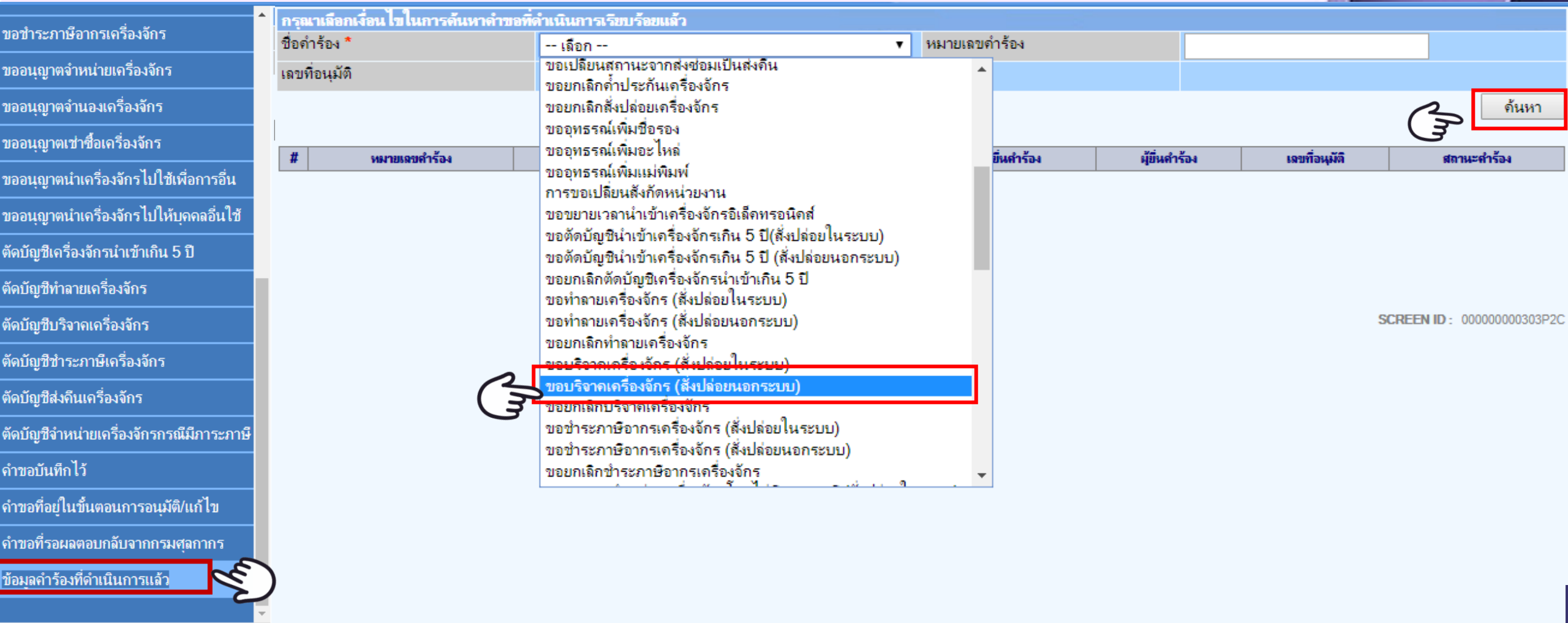
First 1 Last

SCREEN ID : 00000000303P21





# 15. ตรวจสอบคำร้องที่รับผลการพิจารณาแล้ว ได้ที่เมนู “ข้อมูลคำร้องที่ดำเนินการแล้ว”



กรุณาเลือกเงื่อนไขในการค้นหาคำขอที่ดำเนินการเรียบร้อยแล้ว

ชื่อคำร้อง \* -- เลือก --      หมายเลขคำร้อง

เลขที่อนุมัติ

- ขอเปลี่ยนสถานะจากส่งซ่อมเป็นส่งคืน
- ขอยกเลิกค่าประกันเครื่องจักร
- ขอยกเลิกส่งปล่อยเครื่องจักร
- ขออุทธรณ์เพิ่มชื่อรอง
- ขออุทธรณ์เพิ่มอะไหล่
- ขออุทธรณ์เพิ่มแม่พิมพ์
- การขอเปลี่ยนแปลงสังกัดหน่วยงาน
- ขอขยายเวลานำเข้าเครื่องจักรอิเล็กทรอนิกส์
- ขอตัดบัญชีนำเข้าเครื่องจักรเกิน 5 ปี (ส่งปล่อยในระบบ)
- ขอตัดบัญชีนำเข้าเครื่องจักรเกิน 5 ปี (ส่งปล่อยนอกระบบ)
- ขอยกเลิกตัดบัญชีเครื่องจักรนำเข้าเกิน 5 ปี
- ขอทำลายเครื่องจักร (ส่งปล่อยในระบบ)
- ขอทำลายเครื่องจักร (ส่งปล่อยนอกระบบ)
- ขอยกเลิกทำลายเครื่องจักร
- ขอปรึกษาเครื่องจักร (ส่งปล่อยในระบบ)
- ขอปรึกษาเครื่องจักร (ส่งปล่อยนอกระบบ)**
- ขอยกเลิกบริจาคเครื่องจักร
- ขอชำระภาษีอากรเครื่องจักร (ส่งปล่อยในระบบ)
- ขอชำระภาษีอากรเครื่องจักร (ส่งปล่อยนอกระบบ)
- ขอยกเลิกชำระภาษีอากรเครื่องจักร

#	หมายเลขคำร้อง	ยื่นคำร้อง	ผู้ยื่นคำร้อง	เลขที่อนุมัติ	สถานะคำร้อง
SCREEN ID : 00000000303P2C					

ค้นหา

ข้อมูลคำร้องที่ดำเนินการแล้ว

## 16. คำร้องที่ผ่านการกวดรับผลการพิจารณาแล้วจะปรากฏในตารางตามประเภทคำร้อง

การขอทรหดต่างๆ

รายงาน

การขยายระยะเวลาต่างๆ

ขอทำลายเครื่องจักร

ขอบริจาคเครื่องจักร

ขอชำระภาษีอากรเครื่องจักร

ขออนุญาตจำหน่ายเครื่องจักร

ขออนุญาตจำหน่ายเครื่องจักร

ขออนุญาตเช่าซื้อเครื่องจักร

ขออนุญาตนำเครื่องจักรไปใช้เพื่อการใช้งานอื่น

ขออนุญาตนำเครื่องจักรไปให้บุคคลอื่นใช้

ตัดบัญชีเครื่องจักรนำเข้าเกิน 5 ปี

ตัดบัญชีทำลายเครื่องจักร

ตัดบัญชีบริจาคเครื่องจักร

ตัดบัญชีชำระภาษีเครื่องจักร

ตัดบัญชีส่งคืนเครื่องจักร

ตัดบัญชีจำหน่ายเครื่องจักรกรณีมีภาวะภาษี

ค่าขอมันทึกไว้

คำขอที่อยู่ในขั้นตอนการอนุมัติ/แก้ไข

คำขอที่รอผลตอบกลับจากกรมศุลกากร

ข้อมูลคำร้องที่ดำเนินการแล้ว

**กรุณาเลือกเงื่อนไขในการค้นหาคำขอที่ดำเนินการเรียบร้อยแล้ว**

ชื่อคำร้อง \*  หมายเลขคำร้อง

เลขที่อนุมัติ

#	หมายเลขคำร้อง	ชื่อคำร้อง	หมายเลขบัตรส่งเสริม	วันที่ยื่นคำร้อง	ผู้ยื่นคำร้อง	เลขที่อนุมัติ	สถานะคำร้อง
1	2023121800662	ขอบริจาคเครื่องจักร (ส่งปล่อยนอกระบบ)		19/12/2566	eMT Counter Servicente	นร1310M661200011431	อนุมัติ

First 1 Last

SCREEN ID : 00000000303P2C

CLIP VEDIO ขั้นตอนการขออนุมัติบริการเครื่องจักร (สั่งปล่อยนอกระบบ)

# ขั้นตอนการยื่นคำร้อง ขออนุมัติการบริการเครื่องจักร (สั่งปล่อยนอกระบบ)



## การตัดบัญชีจากการบริจาคมเครื่องจักร

เป็นการตัดรายการที่ขออนุญาตบริจาคมที่อนุมัติ ออกจากบริษัท  
หลังจากที่ทำการบริจาคมเครื่องจักรเรียบร้อยแล้ว และชื่อเครื่องจักร  
ที่บริจาคมกับรายการที่บริจาคมต้องเป็นเครื่องเดียวกัน

**\*\*ต้องดำเนินการตัดบัญชีจากการบริจาคมเครื่องจักร\*\***

## การเตรียมเอกสารและข้อมูล ยื่นขอตัดบัญชีจากการบริจาคเครื่องจักร

- ❖ แนวนเอกสารหนังสือขอรับบริจาค  
(ต้องเป็นไฟล์ PDF เท่านั้น)
- ❖ ระยะเวลาการพิจารณา 1 วันทำการ โดย BOI 1 ระดับ  
(เจ้าหน้าที่อนุมัติและบันทึกผลลงระบบ) โดยไม่ต้องออกหนังสืออนุมัติ

# เอกสารหนังสือขอรับบริจาค (ไฟล์ .PDF)




1 ยื่นคำขอตัดบัญชีจากการบริจาค  
เครื่องจักร ผ่านระบบ eMT Online

1. แบบไฟล์เอกสาร ไฟล์  
หนังสือขอรับบริจาค




ผู้ให้บริการ



ระบบ eMT Online



2 ระบบ eMT Online  
ส่งคำร้องให้ BOI



BOI

3 เจ้าหน้าที่ BOI พิจารณา  
1 ระดับ


4+ รับผลการพิจารณา



ระยะเวลาพิจารณาภายใน 1 วันทำการ



# 1. ทำการ Log In เข้าสู่ระบบ eMT Online



The screenshot shows the login interface for the Electronic Machine Tracking (eMT) system. At the top left is the logo of the Investor Club Association. The main header contains the text "ระบบงานสิทธิและประโยชน์" (Rights and Benefits System) and "ด้านเครื่องจักรด้วยระบบอิเล็กทรอนิกส์" (Electronic Machine Tracking) in Thai, and "Electronic Machine Tracking" with the URL "http://www.ic.or.th" in English. On the left side, there is a blue menu with "Login" and "DownLoad" options, and a box showing "จำนวนผู้ใช้ระบบ" (Number of system users) as "0708654". The central login area features a "login" title, a user icon, and two input fields for "Username" and "Password", both containing "XXXXXXXXXX". A "ตกลง" (OK) button is located below the password field, with a hand cursor pointing to it. The footer of the page contains the text "web(2021.08.17.1);ws(2021.08.17.01);Server:eMT1".

## 2. ตรวจสอบคำร้องที่ผ่านการรับผลการพิจารณาแล้ว และได้รับการอนุมัติ

- การขอทรหดต่างๆ
- รายงาน
- การขยายระยะเวลาต่าง ๆ
- ขอทำลายเครื่องจักร
- ขอบริจาคเครื่องจักร
- ขอชำระภาษีอากรเครื่องจักร
- ขออนุญาตจำหน่ายเครื่องจักร
- ขออนุญาตจำหน่ายเครื่องจักร
- ขออนุญาตเช่าซื้อเครื่องจักร
- ขออนุญาตนำเครื่องจักรไปใช้เพื่อการอื่น
- ขออนุญาตนำเครื่องจักรไปให้บุคคลอื่นใช้
- ตัดบัญชีเครื่องจักรนำเข้าเกิน 5 ปี
- ตัดบัญชีทำลายเครื่องจักร
- ตัดบัญชีบริจาคเครื่องจักร
- ตัดบัญชีชำระภาษีเครื่องจักร
- ตัดบัญชีส่งคืนเครื่องจักร
- ตัดบัญชีจำหน่ายเครื่องจักรกรณีภาวะภาษี
- คำขอบันทึกรไว้
- คำขอที่อยู่ในขั้นตอนการอนุมัติ/แก้ไข
- คำขอที่รอผลตอบกลับจากกรมศุลกากร
- ข้อมูลคำร้องที่ดำเนินการแล้ว

กรุณาเลือกเงื่อนไขในการค้นหาคำขอที่ดำเนินการเรียบร้อยแล้ว

ชื่อคำร้อง \*     หมายเลขคำร้อง

เลขที่อนุมัติ

ค้นหา

#	หมายเลขคำร้อง	ชื่อคำร้อง	หมายเลขบัตรส่งเสริม	วันที่ยื่นคำร้อง	ผู้ยื่นคำร้อง	เลขที่อนุมัติ	สถานะคำร้อง
1	2023121800662	ขอ ขอบริจาคเครื่องจักร (สั่งปล่อยในระบบ)	59-1341-1-00-1-0	19/12/2566	eMT Counter Servicenter	นร1310M661200011431	อนุมัติ

First 1 Last

SCREEN ID : 00000000303P2C

### 3. เลือกเมนู “ตัดบัญชีบริจาคเครื่องบิน”

- Home
- การขอทรนต่างๆ
- รายงาน
- การขยายระยะเวลาต่าง ๆ
- ขอทำลายเครื่องบิน
- ขอบริจาคเครื่องบิน
- ขอชำระภาษีอากรเครื่องบิน
- ขออนุญาตจำหน่ายเครื่องบิน
- ขออนุญาตจำนองเครื่องบิน
- ขออนุญาตเช่าซื้อเครื่องบิน
- ขออนุญาตนำเครื่องบินไปใช้เพื่อการอื่น
- ขออนุญาตนำเครื่องบินไปให้บุคคลอื่นใช้
- ตัดบัญชีเครื่องบินนำเข้าเกิน 5 ปี
- ตัดบัญชีทำลายเครื่องบิน
- ตัดบัญชีบริจาคเครื่องบิน**
- ตัดบัญชีชำระภาษีเครื่องบิน
- ตัดบัญชีส่งคืนเครื่องบิน
- ตัดบัญชีจำหน่ายเครื่องบินกรณีภาษี

System Alert			
#	ข้อความ	ข้อมูลส่ง	วันที่ส่ง
1			
2			
3			
4			
5			
6			
7			
8			
9			
10			

Page 1

EMT News				
#	ชนิดของข้อความ	หัวเรื่อง	ข้อความ	สถานะ
1				
2				
3				
4				
5				
6				
7				
8				
9				
10				

Page 1

### 4. จะพบคำร้องที่รอให้บริษัทตัดบัญชี

เลือก คำร้องตัดบัญชีบริจาคเครื่องจักรที่ต้องการ

- Home
- การขออุทธรณ์ต่างๆ
- รายงาน
- การขยายระยะเวลาต่าง ๆ
- ขอทำลายเครื่องจักร
- ขอบริจาคเครื่องจักร
- ขอชำระภาษีอาคารเครื่องจักร
- ขออนุญาตจำหน่ายเครื่องจักร
- ขออนุญาตจำหน่ายเครื่องจักร
- ขออนุญาตเช่าชื่อเครื่องจักร
- ขออนุญาตนำเครื่องจักรไปใช้เพื่อการอื่น
- ขออนุญาตนำเครื่องจักรไปให้บุคคลอื่นใช้
- ตัดบัญชีเครื่องจักรนำเข้าเกิน 5 ปี
- ตัดบัญชีทำลายเครื่องจักร
- ตัดบัญชีบริจาคเครื่องจักร**
- ตัดบัญชีชำระภาษีเครื่องจักร
- ตัดบัญชีส่งคืนเครื่องจักร
- ตัดบัญชีจำหน่ายเครื่องจักรกรณีมีภาระภาษี

คำขอตัดบัญชีบริจาคเครื่องจักร							
#	หมายเลขคำร้อง	ชื่อคำร้อง	หมายเลขบัตรส่งเสริม	วันที่ยื่นคำร้อง	ผู้ยื่นคำร้อง	สถานะคำร้อง	ผู้อนุมัติ
1	2015091300012	ขอตัดบัญชีบริจาคเครื่องจักร	1003/2543	13/09/2558	บริษัท มิ แร อีเล็กทรอนิกส์ (ประเทศไทย) จำกัด	รอดตัดบัญชี	
2	2015091300011	ขอตัดบัญชีบริจาคเครื่องจักร(นอกระบบ)	1003/2543	13/09/2558	บริษัท มิ แร อีเล็กทรอนิกส์ (ประเทศไทย) จำกัด	รอดตัดบัญชี	



First 1 Last

SCREEN ID : 00000000303P21

# 5. จะพบข้อมูลการขอบริจาคเครื่องจักร

## ส่วนที่ 1 รายละเอียดการขอบริจาคเครื่องจักร

คำขอตัดบัญชีบริจาคเครื่องจักร(ส่งปล่อยนอกระบบ)			
หมายเลขบัตรส่งเสริม		หมายเลขโครงการ	420794
หมายเลขคำร้อง	2015091300011	วันที่สร้างคำร้อง	13/09/2558
ผู้ยื่นคำร้อง	บริษัท	ชื่อบริษัทภาษาไทย	บริษัท
เลขที่อนุมัติ		วันที่อนุมัติ	
หมายเหตุ *	ขอบริจาคเครื่องจักร(ส่งปล่อยนอกระบบ)		
หน่วยงานที่ขอรับบริจาค *	มหาวิทยาลัย		
File แนบหนังสือขอรับบริจาค *	tax13body.pdf		
สถานะคำร้อง			

เครื่องจักรหลัก	
กำลังการผลิตคงเหลือของโครงการ	0
แสดงวิธีคำนวณกำลังการผลิต	
File แนบหลักฐานการสั่งซื้อ	

# ขั้นตอน การตัดบัญชีจากการบริจาคเครื่องจักร

## 5. จะพบข้อมูลการขอทำลายเครื่องจักร ส่วนที่ 2 แถบข้อมูล เลือกปุ่มตกลง

▼ ข้อมูลการยืนยัน

ตกลง  ไม่ตกลง

รายการขอบริจาคเครื่องจักร

#	ชื่อเครื่องจักร	เลขที่ใบกำกับสินค้า	วันที่ยื่นใบกำกับสินค้า	ประเภทการส่งปล่อย	ประเภทรายการ	จำนวนขอบริจาค	จำนวนบริจาคจริง	ผาดับรายการส่งปล่อยใน Invoice	ผาดับรายการในใบขอสินค้าเข้า	สถานะรายการ
1	MACHINE1111	Invoice123456	02/01/2552	ส่งปล่อยปกติ	ส่งปล่อยเครื่องจักร	10.00	0.00	1	1	อนุมัติ

บันทึก

กลับสู่หน้าจอหลัก

ส่งคำร้อง

## ขั้นตอน การตัดบัญชีจากการบริจาคเครื่องจักร

### 5. จะพบข้อมูลการขอบริจาคเครื่องจักร

#### ส่วนที่ 3 เลือกแถบ ข้อมูลการยืนยัน แบบเอกสารหนังสือรับบริจาค

File หนังสือรับบริจาค \*

Browse... Upload

แนบได้เฉพาะไฟล์ PDF เท่านั้น(ไม่  
เกิน 3 MB)

เมื่อบริษัท Choose File และกด Upload แล้ว ระบบจะขึ้นตามภาพ

ตัวอย่างที่ 2 เอกสารหลักฐานตัดบัญชีจ. pdf

Please input PINID

PINID: xxxx

ระบบจะให้กรอก PIN ID 4 หลัก

ตรวจสอบรายการที่ขอบริจาค

รายการขอบริจาคเครื่องจักร

#	ชื่อเครื่องจักร	เลขที่ใบกำกับ สินค้า	วันเดือนปีกำกับ สินค้า	ประเภทการส่ง ผ่าน	ประเภท เครื่อง	จำนวนเครื่อง ตัดบัญชี	จำนวนบริจาคจริง	ลำดับรายการส่ง ผ่านใน Invoice	ลำดับรายการในใบขอ สินค้า	สถานะ รายการ
1	MACHINE1111	Invoice123456	02/01/2552	ส่งปล่อยปกติ	ส่งปล่อยเครื่อง จักร	10.00	0.00	1	1	อนุมัติ

1

2

3

4

บันทึก

กลับสู่หน้าจอหลัก

ส่งคำร้อง



ขั้นตอน การตัดบัญชีจากการบริจาคเครื่องจักร

6. คำร้องจะปรากฏสถานะ รออนุมัติและแจ้งชื่อผู้อนุมัติ  
 ที่เมนู คำขอตัดบัญชีบริจาคเครื่องจักร

คำขอตัดบัญชีบริจาคเครื่องจักร							
#	หมายเลขคำร้อง	ชื่อคำร้อง	หมายเลขบัตรส่งเสริม	วันที่ยื่นคำร้อง	ผู้ยื่นคำร้อง	สถานะคำร้อง	ผู้อนุมัติ
1	2015091300011	ขอตัดบัญชีบริจาคเครื่องจักร(นอกระบบ)	xxxxxxxxxxxxx	15/09/2558	บริษัท (eMT Online เฟส 2) ทดสอบ จำกัด	รออนุมัติ	นพวรรณ มงคลแก้ว
2	2015091300012	ขอตัดบัญชีบริจาคเครื่องจักร	xxxxxxxxxxxxx	13/09/2558	บริษัท (eMT Online เฟส 2) ทดสอบ จำกัด	รอตัดบัญชี	

First 1 Last

**ระยะเวลาการพิจารณา 1 วันทำการ**

SCREEN ID : 00000000303P21

# ขั้นตอน การตัดบัญชีจากการบริจาคเครื่องจักร

## 8. ตรวจสอบสถานะคำร้องได้ที่เมนู “คำขอตัดบัญชีบริจาคเครื่องจักร”

- การขอทรหดต่างๆ
- รายงาน
- การขยายระยะเวลาต่าง ๆ
- ขอทำลายเครื่องจักร
- ขอบริจาคเครื่องจักร
- ขอชำระภาษีอากรเครื่องจักร
- ขออนุญาตจำหน่ายเครื่องจักร
- ขออนุญาตจำหน่ายเครื่องจักร
- ขออนุญาตเช่าซื้อเครื่องจักร
- ขออนุญาตนำเครื่องจักรไปใช้เพื่อการอื่น
- ขออนุญาตนำเครื่องจักรไปให้บุคคลอื่นใช้
- ตัดบัญชีเครื่องจักรนำเข้าเกิน 5 ปี
- ตัดบัญชีทำลายเครื่องจักร**
- ตัดบัญชีบริจาคเครื่องจักร
- ตัดบัญชีชำระภาษีเครื่องจักร
- ตัดบัญชีส่งคืนเครื่องจักร
- ตัดบัญชีจำหน่ายเครื่องจักรกรณีมีการภาษี
- คำขอบันทึกลงไว้
- คำขอที่อยู่ในขั้นตอนการอนุมัติ/แก้ไข
- คำขอที่รอผลตอบกลับจากกรมศุลกากร
- ข้อมูลคำร้องที่ดำเนินการแล้ว

คำขอตัดบัญชีบริจาคเครื่องจักร							
#	หมายเลขคำร้อง	ชื่อคำร้อง	หมายเลขบัตรส่งเสริม	วันที่ยื่นคำร้อง	ผู้ยื่นคำร้อง	สถานะคำร้อง	ผู้อนุมัติ
1	2015091300011	ขอตัดบัญชีบริจาคเครื่องจักร(นอกระบบ)	XXXXXXXXXXXX	15/09/2558	บริษัท (eMT Online เฟส 2) ทดสอบ จำกัด	รับผลการพิจารณา	
2	2015091300012	ขอตัดบัญชีบริจาคเครื่องจักร	XXXXXXXXXXXX	13/09/2558	บริษัท (eMT Online เฟส 2) ทดสอบ จำกัด	รอตัดบัญชี	

First 1 Last

SCREEN ID : 000000000303F


หากสถานะคำร้อง เป็น “**รับผลการพิจารณา**” ให้กดเข้าไปที่หมายเลขคำร้อง แล้วกดรับผลการพิจารณา


# ขั้นตอน การตัดบัญชีจากการบริจาคเครื่องจักร

**คำขอบริจาคเครื่องจักร**

หมายเลขบัตรส่งเสริม	XXXXXXXXXXXX	หมายเลขโครงการ	E600645
หมายเลขคำร้อง	2024042000215	วันที่สร้างคำร้อง	20/04/2567
ผู้ยื่นคำร้อง	emt Counter Service	ชื่อบริษัทภาษาไทย	บริษัท (eMT Online เฟส 2) ทดสอบ จำกัด
เลขที่อนุมัติ		วันที่อนุมัติ	
หมายเหตุ *	บริษัทมีความประสงค์จะบริจาคเครื่องจักรให้กับหน่วยงานรัฐที่สามารถนำไปใช้ประโยชน์ อย่างอื่นได้		
หน่วยงานที่ขอรับบริจาค *	หน่วยงานราชการ		
File แนบหนังสือขอรับบริจาค *	ตัวอย่างที่ 2 เอกสารหลักฐานตัดบัญชีจก..pdf <input type="button" value="ลบ"/>		
สถานะคำร้อง	<input type="text" value="อนุมัติ"/>		
เครื่องจักรหลัก			
กำลังการผลิตคงเหลือของโครงการ	<input type="text" value="0"/>		
แสดงวิธีคำนวณกำลังการผลิต			
File แนบหลักฐานการสั่งซื้อ			


emt.boi.go.th บอกว่า  
รับผลการพิจารณาเรียบร้อยแล้ว

4 

1 

Please input PINID

PINID:

ระบบจะให้กรอก PIN ID 4 หลัก 3 

## 9. ตรวจสอบสถานะว่าอนุมัติหรือไม่

รายการขอบริจาคเครื่องจักร

#	ลบ	ชื่อเครื่องจักร	เลขที่ใบกำกับสินค้า	วันกับใบกำกับสินค้า	ประเภทการส่งปด้อย	ประเภทรายการ	จำนวนขอบริจาค	PartialMachine	ลำดับรายการส่งปด้อยใน Invoice	ลำดับรายการในใบขนสินค้าขาเข้า
1	<input checked="" type="checkbox"/>	TRIPOD JACK 15T P/N 1289.00 WITH ELECTROHYDRAULIC PUMP	2000031	06/05/2563	ส่งปด้อยปกติ	ส่งปด้อยเครื่องจักร	1.00	ไม่ใช่	1	1

จำนวนรายการที่สามารถยื่นขอได้ = 100

2 

# 10. ตรวจสอบคำร้องที่รับผลการพิจารณาแล้ว ได้ที่เมนู “ข้อมูลคำร้องที่ดำเนินการแล้ว”

ขอชำระภาษีอาคารเครื่องจักร

ขออนุญาตจำหน่ายเครื่องจักร

ขออนุญาตจำหน่ายเครื่องจักร

ขออนุญาตเช่าชื่อเครื่องจักร

ขออนุญาตนำเครื่องจักรไปใช้เพื่อการใช้งานอื่น

ขออนุญาตนำเครื่องจักรไปให้บุคคลอื่นใช้

ตัดบัญชีเครื่องจักรนำเข้าเกิน 5 ปี

ตัดบัญชีทำลายเครื่องจักร

ตัดบัญชีบริจาคเครื่องจักร

ตัดบัญชีชำระภาษีเครื่องจักร

ตัดบัญชีส่งคืนเครื่องจักร

ตัดบัญชีจำหน่ายเครื่องจักรกรณีมีภาระภาษี

คำขอบันทึกไว้

คำขอที่อยู่ในขั้นตอนการอนุมัติ/แก้ไข

คำขอที่รอผลตอบกลับจากกรมศุลกากร

ข้อมูลคำร้องที่ดำเนินการแล้ว

กรุณาเลือกเงื่อนไขในการค้นหาข้อที่ดำเนินการเรียบร้อยแล้ว

ชื่อคำร้อง \* หมายเลขคำร้อง

เลขที่อนุมัติ -- เลือก --

ขอส่งเครื่องจักรไปต่างประเทศ(ส่งซ่อมนอกระบบ)

ขอส่งเครื่องจักรไปต่างประเทศ(ส่งคืนนอกระบบ)

ขอเปลี่ยนสถานะการส่งซ่อมเป็นส่งคืน(นอกระบบ)

ขอยกเลิกส่งซ่อมเครื่องจักร

ขอยกเลิกส่งคืนเครื่องจักร

ขอเสียอากร

ขอแก้ไขหน่วยอะไหล่

ขอแก้ไขหน่วยแม่พิมพ์

ขอตัดบัญชีส่งคืนเครื่องจักร

ขอตัดบัญชีส่งคืนเครื่องจักร(นอกระบบ)

ขอตัดบัญชีเปลี่ยนสถานะการส่งซ่อมเป็นส่งคืนเครื่องจักร

ขอตัดบัญชีเปลี่ยนสถานะการส่งซ่อมเป็นส่งคืนเครื่องจักร(นอกระบบ)

ขอตัดบัญชีทำลายเครื่องจักร

ขอตัดบัญชีทำลายเครื่องจักร(นอกระบบ)

ขอตัดบัญชีบริจาคเครื่องจักร

ขอตัดบัญชีบริจาคเครื่องจักร(นอกระบบ)

ขอตัดบัญชีชำระภาษีเครื่องจักร

ขอตัดบัญชีชำระภาษีเครื่องจักร(นอกระบบ)

ขอตัดบัญชีจำหน่ายเครื่องจักรกรณีมีภาระภาษี

ขอตัดบัญชีจำหน่ายเครื่องจักรกรณีมีภาระภาษี(นอกระบบ)

#	หมายเลขคำร้อง	ยื่นคำร้อง	ผู้ยื่นคำร้อง	เลขที่อนุมัติ	สถานะคำร้อง

SCREEN ID : 00000000303P2C

ค้นหา

# 11. คำร้องที่ผ่านการกดรับผลการพิจารณาแล้วจะปรากฏในตารางตามประเภทคำร้อง

- การขอทรนถ์ต่างๆ
- รายงาน
- การขยายระยะเวลาต่าง ๆ
- ขอทำลายเครื่องจักร
- ขอบริจาคเครื่องจักร
- ขอชำระภาษีอากรเครื่องจักร
- ขออนุญาตจำหน่ายเครื่องจักร
- ขออนุญาตจำหน่ายเครื่องจักร
- ขออนุญาตเช่าซื้อเครื่องจักร
- ขออนุญาตนำเครื่องจักรไปใช้เพื่อการอื่น
- ขออนุญาตนำเครื่องจักรไปให้บุคคลอื่นใช้
- ตัดบัญชีเครื่องจักรนำเข้าเกิน 5 ปี
- ตัดบัญชีทำลายเครื่องจักร
- ตัดบัญชีบริจาคเครื่องจักร
- ตัดบัญชีชำระภาษีเครื่องจักร
- ตัดบัญชีส่งคืนเครื่องจักร
- ตัดบัญชีจำหน่ายเครื่องจักรกรณีมีภาวะภาษี
- คำขอบันทึกไว้
- คำขอที่อยู่ในขั้นตอนการอนุมัติ/แก้ไข
- คำขอที่รอผลตอบกลับจากกรมศุลกากร
- ข้อมูลคำร้องที่ดำเนินการแล้ว**

กรุณาเลือกเงื่อนไขในการค้นหาคำขอที่ดำเนินการเรียบร้อยแล้ว

ชื่อคำร้อง \*  ▼ หมายเลขคำร้อง

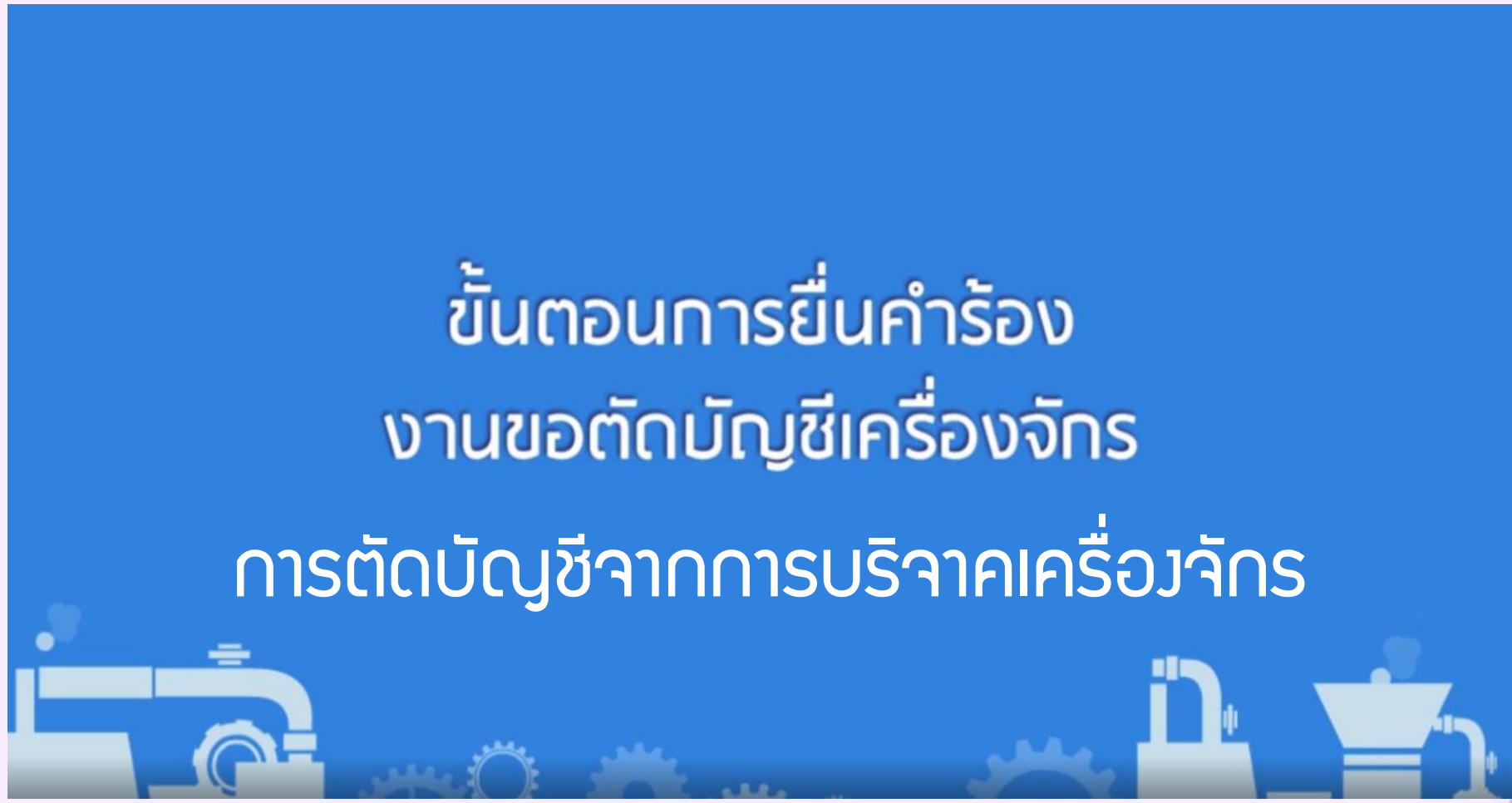
เลขที่อนุมัติ

#	หมายเลขคำร้อง	ชื่อคำร้อง	หมายเลขบัตรส่งเสริม	วันที่ยื่นคำร้อง	ผู้ยื่นคำร้อง	เลขที่อนุมัติ	สถานะคำร้อง
1	2015091300011	ขอตัดบัญชีบริจาคเครื่องจักร(นอกระบบ)	1003/2543	15/09/2558	บริษัท (eMT Online เฟส 2) จำกัด	นร 1315M580900005105	อนุมัติ

First 1 Last

SCREEN ID : 000000000303F


CLIP VEDIO ขั้นตอนการตัดบัญชีจากการบริจจาคเครื่องจักร





ข้อควรรู้!!

การตัดบัญชีจากการบริจาคเครื่องจักร



เมื่อ BOI อนุมัติคำร้องบริจาคและบริษัทได้ยื่นตัดบัญชีบริจาคเครื่องจักรแล้วเสร็จ

รายการดังกล่าวจะถือเป็นรายการนอกโครงการ BOI



# การยื่นคำขอคืนเรื่อง/ขอยกเลิก

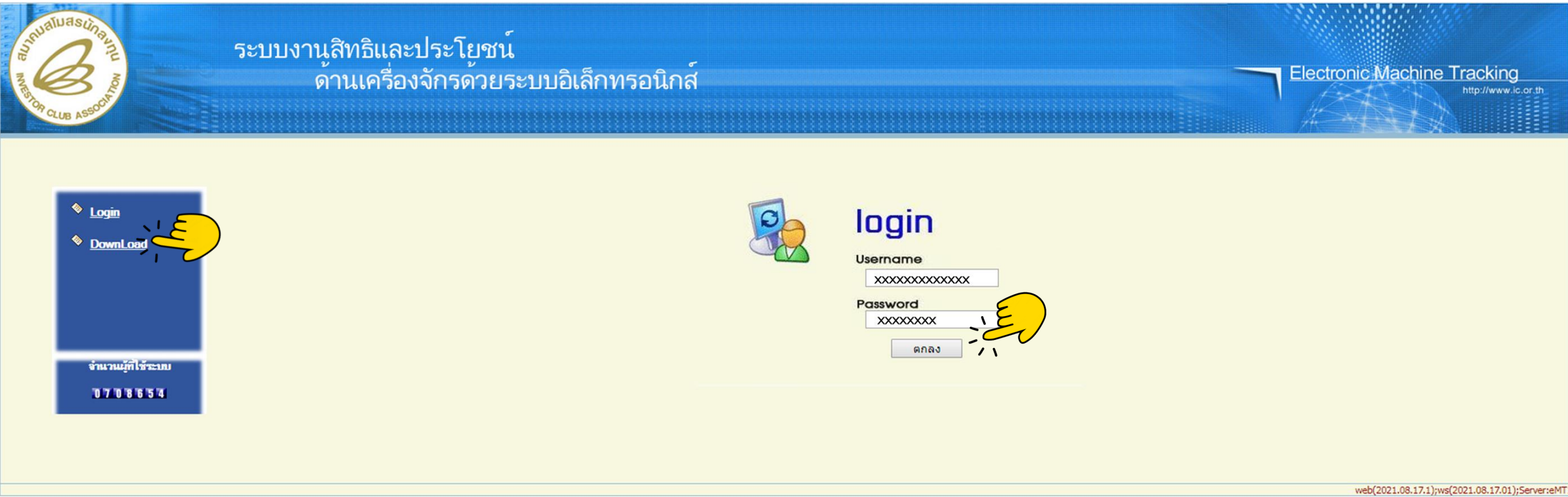
ชำระภาษีอากร  
เครื่องจักร

ทำลาย  
เครื่องจักร

บริจาค  
เครื่องจักร

# ขั้นตอน การยื่นคำขอคืนเรื่อง/ขอยกเลิก

# 1. ทำการ Log In เข้าสู่ระบบ eMT Online



The screenshot shows the login interface for the eMT Online system. At the top left is the logo of the Investor Club Association. The main header contains the text "ระบบงานสิทธิและประโยชน์" and "ด้านเครื่องจักรด้วยระบบอิเล็กทรอนิกส์" in Thai, and "Electronic Machine Tracking" with the URL "http://www.ic.or.th" in English. On the left side, there is a blue menu with "Login" and "DownLoad" options, with a yellow hand icon pointing to "Login". Below the menu is a box labeled "จำนวนผู้ใช้งาน" with the number "0708654". In the center, there is a "login" section with a user icon, a "Username" field containing "XXXXXXXXXXXX", a "Password" field containing "XXXXXXXX", and a "ตกลง" (Submit) button. A yellow hand icon points to the password field. At the bottom right, there is a small text string: "web(2021.08.17.1);ws(2021.08.17.01);Server:eMT1".

การยื่นคำ ขอคืนเรื่อง/ขอยกเลิก


2. เมื่อ Log In เข้าระบบ eMT Online แล้วให้ไปตรวจสอบว่าคำร้องอนุมัติแล้วหรือไม่

คำขอที่อยู่ในขั้นตอนการอนุมัติ/แก้ไข

#	หมายเลขคำร้อง	ชื่อคำร้อง	หมายเลขบัตรส่งเสริม	วันที่ยื่นคำร้อง	ผู้ยื่นคำร้อง	สถานะคำร้อง	ผู้อนุมัติ
1	2023061400001	ขออนุญาตจำหน่ายเครื่องจักรโดยไม่มีภาระภาษี (ส่งปล่อยในระบบ)	xxxxxxxxxxxxx	14/06/2566	(eMT Online เฟส 2) ทดสอบ จำกัด	รอดอนุมัติ	ภาคภูมิ บุรณบุญย์

First 1 Last

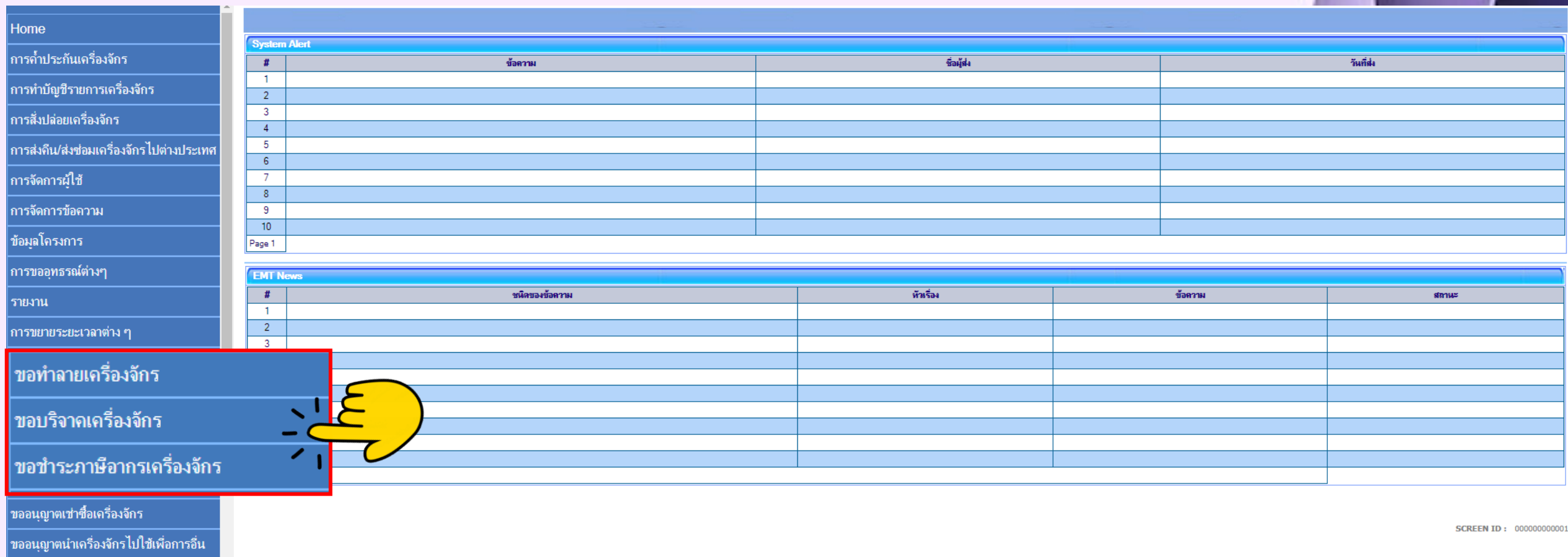
SC ID: 00000000303P21



หากคำร้องยังอยู่ในสถานะคำร้อง รอดอนุมัติ สามารถขอคืนเรื่องได้

การยื่นคำ ขอคืนเรื่อง/ขอยกเลิก

3. เมื่อ Log In เข้าระบบ eMT Online แล้วจะเข้ามาสู่หน้าเมนู เลือกเมนูที่ต้องการ ขอคืนเรื่อง



The screenshot shows the eMT Online system interface. On the left is a sidebar menu with the following items: Home, การคำประกันเครื่องจักร, การทำบัญชีรายการเครื่องจักร, การส่งปล่อยเครื่องจักร, การส่งคืน/ส่งซ่อมเครื่องจักร ไปต่างประเทศ, การจัดการผู้ใช้, การจัดการข้อความ, ข้อมูลโครงการ, การขออุทธรณ์ต่างๆ, รายงาน, การขยายระยะเวลาต่าง ๆ, **ขอทำลายเครื่องจักร**, **ขอปรับราคาเครื่องจักร**, **ขอชำระภาษีอากรเครื่องจักร**, ขออนุญาตเช่าซื้อเครื่องจักร, and ขออนุญาตนำเครื่องจักร ไปใช้เพื่อการอื่น. The main content area contains two tables. The first table is titled 'System Alert' and has columns for '#', 'ข้อความ', 'ชื่อผู้ส่ง', and 'วันที่ส่ง'. The second table is titled 'EMT News' and has columns for '#', 'ชนิดของข้อความ', 'หัวเรื่อง', 'ข้อความ', and 'สถานะ'. A red box highlights the menu items 'ขอทำลายเครื่องจักร', 'ขอปรับราคาเครื่องจักร', and 'ขอชำระภาษีอากรเครื่องจักร', with a yellow hand icon pointing to the 'ขอปรับราคาเครื่องจักร' item.

การยื่นคำ ขอคืนเรื่อง/ขอยกเลิก

4. เลือก ขอคืนเรื่อง/ขอยกเลิก


- Home
- การคำประกันเครื่องจักร
- การทำบัญชีรายการเครื่องจักร
- การส่งปล่อยเครื่องจักร
- การส่งคืน/ส่งซ่อมเครื่องจักร ไปต่างประเทศ
- การจัดการผู้ใช้
- การจัดการข้อความ
- ข้อมูลโครงการ
- การขออุทธรณ์ต่างๆ
- รายงาน
- การขยายระยะเวลาต่าง ๆ
- ขอทำลายเครื่องจักร**
- ขอบริจาคเครื่องจักร**
- ขอชำระภาษีอากรเครื่องจักร
- ขออนุญาตจำหน่ายเครื่องจักร
- ขออนุญาตจำหน่ายเครื่องจักร**
- ขออนุญาตเช่าชื่อเครื่องจักร
- ขออนุญาตนำเครื่องจักร ไปใช้เพื่อการอื่น

ขอบริจาคเครื่องจักร


สร้างคำขอใหม่

ในระบบ

นอกระบบ

**ขอคืนเรื่อง/ขอยกเลิก** 

Upload Excel



# การยื่นคำ ขอคืนเรื่อง/ขอยกเลิก

## 5.เลือก บัตรส่งเสริม โดยกดไปที่หมายเลขโครงการ

กรุณาเลือกโครงการที่ท่านต้องการ

หมายเลขบัตรส่งเสริม	<input type="text"/>	หมายเลขโครงการ	<input type="text"/>
วันที่ออกบัตรส่งเสริม	<input type="text"/>	วันที่อนุมัติโครงการ	<input type="text"/>

ค้นหา

กรุณาเลือกโครงการที่ท่านต้องการ

#	หมายเลขบัตรส่งเสริม	หมายเลขโครงการ	วันที่ออกบัตรส่งเสริม	วันที่อนุมัติโครงการ	เลขประจำตัวผู้เสียภาษี	เลขทะเบียนบริษัท
1	XXXXXXXXXXXXXX	XXXXXXX	18/01/2556	05/11/2555	XXXXXXXXXXXXXX	XXXXXXXXXXXXXX





การยื่นคำ ขอคืนเรื่อง / ขอยกเลิก

6. จะมีคำร้องที่บริษัทยื่นเข้าไป และสถานะ รออนุมัติ ปรากฏในตาราง ให้กดไปที่ **หมายเลขคำร้อง**

เลือกคำขอที่ต้องการยกเลิก						
#	หมายเลขคำร้อง	ชื่อคำร้อง	หมายเลขบัตรส่งเสริม	วันที่ยื่นคำร้อง	ผู้ยื่นคำร้อง	สถานะ
1	<u>2023061400001</u>	ขออนุญาตจำหน่ายเครื่องจักรโดยไม่มีภาระภาษี (สิ่งปลงอยในระบอบ)	[REDACTED]	14/06/2566	[REDACTED]	รออนุมัติ
2						

# การยื่นคำ ขอคืนเรื่อง / ขอยกเลิก

## 7. ระบุ เหตุผลที่ขอคืนเรื่อง และกดบันทึก และกดส่งคำร้อง

การนำข้อมูลออกจากระบบเก่าเพื่อทำบัญชีใหม่

การขยายระยะเวลาต่าง ๆ

ขอทำลายเครื่องจักร

ขอบริจาคเครื่องจักร

ขอชำระภาษีอากรเครื่องจักร

ขออนุญาตจำหน่ายเครื่องจักร

ขออนุญาตจำนองเครื่องจักร

ขออนุญาตเช่าซื้อเครื่องจักร

ขออนุญาตนำเครื่องจักรไปใช้เพื่อการอื่น

ขออนุญาตนำเครื่องจักรไปให้บุคคลอื่นใช้

ตัดบัญชีเครื่องจักรนำเข้าเกิน 5 ปี

ตัดบัญชีทำลายเครื่องจักร

ตัดบัญชีบริจาคเครื่องจักร

**คำขอยกเลิกขออนุญาตจำหน่ายเครื่องจักร**

หมายเลขบัตรส่งเสริม	
หมายเลขคำร้อง	
หมายเลขคำร้องขอตัดบัญชี5ปี	2023060800005
ผู้ยื่นคำร้อง	
เลขที่อนุมัติ	
หมายเหตุ *	XXXXXXXXXXXX
สถานะคำร้อง	

**รายการขอตัดบัญชีเครื่องจักร** 1

#	ชื่อเครื่องจักร	เลขที่ใบกำกับสินค้า	วันทึบนใบกำกับสินค้า	ประเภทการส่งปล่อย	ประเภทรายการ	จำนวนขอส่งปล่อย	ลำดับรายการส่งปล่อย ใน Invoice	ลำดับรายการในใบขน สินค้าขาเข้า	สถานะรายการ
1	FUSION SPLICER	G140806-2	06/08/2557	ส่งปล่อยปกติ	ส่งปล่อยเครื่องจักร	1.00	1	1	รออนุมัติ

บันทึก

กลับสู่หน้าจอหลัก

ส่งคำร้อง

2

คำร้องอนุมัติทันที

3

Please input PINID

PINID:

4 ระบบจะให้กรอก PIN ID 4 หลัก



## การยื่นคำขอคืนเรื่อง/ขอยกเลิก

- 8. ตรวจสอบการขอคืนเรื่องได้ที่ เมนู ข้อมูลที่ดำเนินการแล้ว
  - เลือกชื่อคำร้อง (ตามประเภทการขอคืนเรื่อง) **กดค้นหา**

กรุณาเลือกเงื่อนไขในการค้นหาคำขอที่ดำเนินการเรียบร้อยแล้ว

ชื่อคำร้อง \*  หมายเลขคำร้อง

เลขที่อนุมัติ

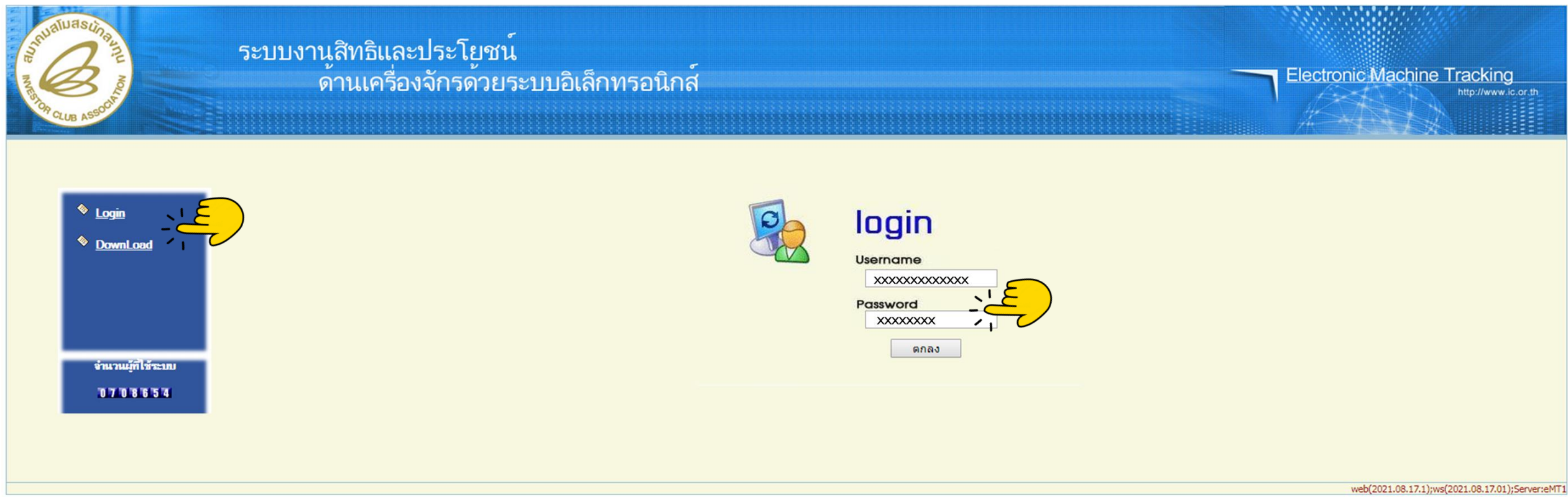
#	หมายเลขคำร้อง	ชื่อคำร้อง	หมายเลขบัตรส่งเสริม	วันที่ยื่นคำร้อง	ผู้ยื่นคำร้อง	เลขที่อนุมัติ	สถานะคำร้อง
1	2023061400001	ขออนุญาตจำหน่ายเครื่องจักรโดยไม่มีภาวะภาษี (ตั้งปล่อยในระบบ)	<input type="text"/>	14/06/2566	<input type="text"/>	<input type="text"/>	ขอคืนเรื่อง

First 1 Last



การยื่นคำขอคืนเรื่อง/ ขอยกเลิก

1. ทำการ Log In เข้าสู่ระบบ eMT Online



The screenshot shows the login interface for the Electronic Machine Tracking (eMT) system. At the top left is the logo of the Investor Club Association. The header text reads "ระบบงานสิทธิและประโยชน์" (Rights and Benefits System) and "ด้านเครื่องจักรด้วยระบบอิเล็กทรอนิกส์" (Electronic Machine Tracking). On the right, it says "Electronic Machine Tracking" with the URL "http://www.ic.or.th".

On the left side, there is a blue menu with "Login" and "DownLoad" options. A yellow hand icon points to the "Login" option. Below the menu, it says "จำนวนผู้ใช้ระบบ" (Number of users in the system) and "0708654".

In the center, there is a "login" section with a user icon. It contains two input fields: "Username" with "XXXXXXXXXXXX" and "Password" with "XXXXXXX". A yellow hand icon points to the password field. Below the fields is a "ตกลง" (OK) button.

At the bottom right, there is a footer with the text "web(2021.08.17.1);ws(2021.08.17.01);Server:eMT1".




การยื่นคำขอคืนเรื่อง/ ขอยกเลิก

2. เมื่อ Log In เข้าสู่ระบบ eMT Online แล้วให้ไปตรวจสอบว่าคำร้องรับผลการพิจารณาแล้วหรือไม่  
ที่เมนู คำขอที่อยู่ในขั้นตอนอนุมัติ/แก้ไข

คำขอที่อยู่ในขั้นตอนการอนุมัติ/แก้ไข							
#	หมายเลขคำร้อง	ชื่อคำร้อง	หมายเลขบัตรส่งเสริม	วันที่ยื่นคำร้อง	ผู้ยื่นคำร้อง	สถานะคำร้อง	ผู้อนุมัติ
1	2023061400003	ขออนุญาตจำหน่ายเครื่องจักรโดยไม่มีภาระภาษี (สิ่งปล่อยในระบบ)		14/06/2566		รับผลพิจารณา	

First 1 Last

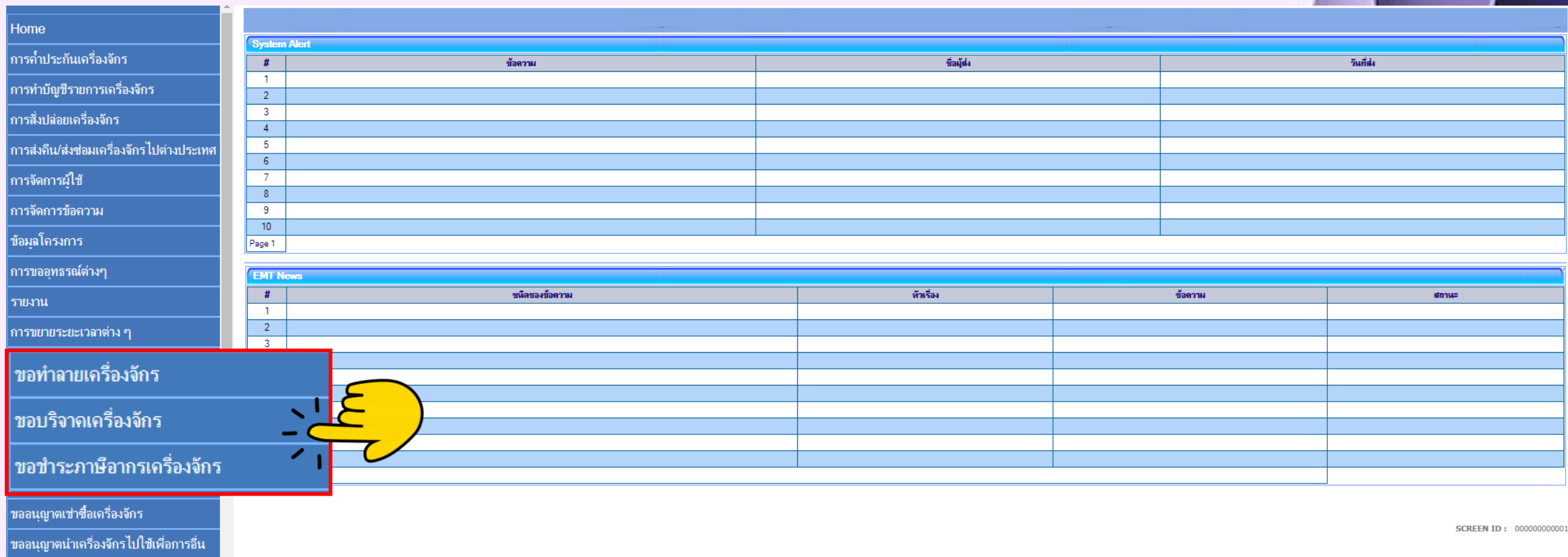


หากคำร้องยังอยู่ในสถานะคำร้อง ✓ (รอ) รับผลการพิจารณา สามารถขอยกเลิกได้ ✓

หาก รับผลการพิจารณา แล้ว X ไม่ สามารถขอยกเลิกได้ X

## การยื่นคำขอคืนเรื่อง/ ขอยกเลิก

3. เมื่อ Log In เข้าสู่ระบบ eMT Online แล้วจะเข้ามาสู่หน้าเมนู เลือกเมนู **ที่ต้องการขอยกเลิก**



The screenshot displays the eMT Online system interface. On the left is a vertical sidebar menu with various options. The main content area features two tables: 'System Alert' and 'EMT News'. A red box highlights three menu items in the sidebar: 'ขอทำลายเครื่องจักร', 'ขอปรับราคาเครื่องจักร', and 'ขอชำระภาษีอากรเครื่องจักร'. A yellow hand icon points to the first item, 'ขอทำลายเครื่องจักร'.

**System Alert Table:**

#	ข้อความ	ชื่อผู้ส่ง	วันที่ส่ง
1			
2			
3			
4			
5			
6			
7			
8			
9			
10			

**EMT News Table:**

#	ชนิดของข้อความ	หัวเรื่อง	ข้อความ	สถานะ
1				
2				
3				

**Sidebar Menu Items:**

- Home
- การคำประกันเครื่องจักร
- การทำบัญชีรายการเครื่องจักร
- การสิ่งปล่อยเครื่องจักร
- การส่งคืน/ส่งซ่อมเครื่องจักร ไปต่างประเทศ
- การจัดการผู้ใช้
- การจัดการข้อความ
- ข้อมูลโครงการ
- การขออุทธรณ์ต่างๆ
- รายงาน
- การขยายระยะเวลาต่าง ๆ
- ขอทำลายเครื่องจักร**
- ขอปรับราคาเครื่องจักร**
- ขอชำระภาษีอากรเครื่องจักร**
- ขออนุญาตเช่าชื่อเครื่องจักร
- ขออนุญาตนำเครื่องจักร ไปใช้เพื่อการอื่น

## การยื่นคำขอคืนเรื่อง/ ขอยกเลิก

### 4. เลือก ขอคืนเรื่อง/ ขอยกเลิก


- Home
- การคำประกันเครื่องจักร
- การทำบัญชีรายการเครื่องจักร
- การส่งปล่อยเครื่องจักร
- การส่งคืน/ส่งซ่อมเครื่องจักร ไปต่างประเทศ
- การจัดการผู้ใช้
- การจัดการข้อความ
- ข้อมูลโครงการ
- การขออุทธรณ์ต่างๆ
- รายงาน
- การขยายระยะเวลาต่าง ๆ
- ขอทำลายเครื่องจักร**
- ขอบริจาคเครื่องจักร**
- ขอชำระภาษีอากรเครื่องจักร
- ขออนุญาตจำหน่ายเครื่องจักร
- ขออนุญาตจำหน่ายเครื่องจักร**
- ขออนุญาตเช่าชื่อเครื่องจักร
- ขออนุญาตนำเครื่องจักร ไปใช้เพื่อการอื่น

ขอบริจาคเครื่องจักร


สร้างคำขอใหม่

ในระบบ

นอกระบบ

**ขอคืนเรื่อง/ขอยกเลิก** 

Upload Excel





## การยื่นคำขอคืนเรื่อง / ขอยกเลิก

### 5. เลือก บัตรส่งเสริม โดยกดไปที่หมายเลขโครงการ

กรุณาเลือกโครงการที่ท่านต้องการ

หมายเลขบัตรส่งเสริม	<input type="text"/>	หมายเลขโครงการ	<input type="text"/>
วันที่ออกบัตรส่งเสริม	<input type="text"/>	วันที่อนุมัติโครงการ	<input type="text"/>

กรุณาเลือกโครงการที่ท่านต้องการ

#	หมายเลขบัตรส่งเสริม	หมายเลขโครงการ	วันที่ออกบัตรส่งเสริม	วันที่อนุมัติโครงการ	เลขประจำตัวผู้เสียภาษี	เลขทะเบียนบริษัท
1	XXXXXXXXXXXX	XXXXXXX	18/01/2556	05/11/2555	XXXXXXXXXXXX	XXXXXXXXXXXX



การยื่นคำขอคืนเรื่อง / ขอยกเลิก

6. จะมีคำร้องที่บริษัทยื่นเข้าไป และสถานะ รับผลการพิจารณา ปรากฏในตาราง ให้กดไปที่ **หมายเลขคำร้อง**

เลือกคำขอลูกที่ส่งผลการขอคืน						
#	หมายเลขคำร้อง	ชื่อคำร้อง	หมายเลขบัตรส่งเสริม	วันที่ยื่นคำร้อง	ผู้ยื่นคำร้อง	สถานะ
1	<u>2023061400003</u>	ขออนุญาตจำหน่ายเครื่องจักรโดยไม่มีภาระภาษี (ตั้ง ปล่อยในระบบ)		14/06/2566		รับผลการพิจารณา
2						



# การยื่นคำขอคืนเรื่อง/ ขอยกเลิก

## 7. ระบุ เหตุผลที่ขอยกเลิก และกดบันทึก และกดส่งคำร้อง

การนำข้อมูลออกจากระบบเก่าเพื่อทำบัญชีใหม่

การขยายระยะเวลาต่าง ๆ

ขอทำลายเครื่องจักร

ขอบริจาคเครื่องจักร

ขอชำระภาษีอากรเครื่องจักร

ขออนุญาตจำหน่ายเครื่องจักร

ขออนุญาตจำหน่ายเครื่องจักร

ขออนุญาตเช่าซื้อเครื่องจักร

ขออนุญาตนำเครื่องจักรไปใช้เพื่อการอื่น

ขออนุญาตนำเครื่องจักรไปให้บุคคลอื่นใช้

ตัดบัญชีเครื่องจักรนำเข้าเกิน 5 ปี

ตัดบัญชีทำลายเครื่องจักร

ตัดบัญชีบริจาคเครื่องจักร

**คำขอยกเลิกขออนุญาตจำหน่ายเครื่องจักร**

หมายเลขบัตรส่งเสริม		หมายเลขโครงการ	541926
หมายเลขคำร้อง		วันที่สร้างคำร้อง	08/06/2566
หมายเลขคำร้องขอตัดบัญชี5ปี	2023060800005	วันที่สร้างคำร้องขอตัดบัญชี	08/06/2566
ผู้ยื่นคำร้อง		ชื่อบริษัทภาษาไทย	
เลขที่อนุมัติ			
หมายเหตุ *	XXXXXXXXXXXX		
สถานะคำร้อง			

Please input PINID

PINID: xxxx

Send Cancel

4 ระบบจะให้กรอก PIN ID 4 หลัก

**รายการขอตัดบัญชีเครื่องจักร**

#	ชื่อเครื่องจักร	เลขที่ใบกำกับสินค้า	วันที่บนใบกำกับสินค้า	ประเภทการส่งปล่อย	ประเภทรายการ	จำนวนขอส่งปล่อย	ลำดับรายการส่งปล่อยใน Invoice	ลำดับรายการในใบขนสินค้าขาเข้า	สถานะรายการ
1	FUSION SPLICER	G140806-2	06/08/2557	ส่งปล่อยปกติ	ส่งปล่อยเครื่องจักร	1.00	1	1	รออนุมัติ

2 บันทึก

กลับสู่หน้าจอหลัก

3 ส่งคำร้อง

การยื่นคำขอคืนเรื่อง / ขอยกเลิก

8. ตรวจสอบการสถานะขอยกเลิกได้ที่ เมนู **คำขอที่อยู่ในขั้นตอนอนุมัติ/แก้ไข**

คำขอที่อยู่ในขั้นตอนการอนุมัติ/แก้ไข

#	หมายเลขคำร้อง	ชื่อคำร้อง	หมายเลขบัตรส่งเสริม	วันที่ยื่นคำร้อง	ผู้ยื่นคำร้อง	สถานะคำร้อง	ผู้อนุมัติ
1	2023061400004	ขอยกเลิกจำหน่ายเครื่องจักร		14/06/2566		รออนุมัติ	ภาคภูมิ บุรณบุญย์



คำร้องพิจารณาภายใน 1 วันทำการ

## การยื่นคำขอคืนเรื่อง / ขอยกเลิก

9. ตรวจสอบการขอคืนเรื่องได้ที่ เมนู ข้อมูลที่ดำเนินการแล้ว  
- เลือกชื่อคำร้อง (ตามประเภทการขอยกเลิก) กดค้นหา

กรุณาเลือกเงื่อนไขในการค้นหาคำขอที่ดำเนินการเรียบร้อยแล้ว

ชื่อคำร้อง \*  หมายเลขคำร้อง

เลขที่อนุมัติ

#	หมายเลขคำร้อง	ชื่อคำร้อง	หมายเลขบัตรส่งเสริม	วันที่ยื่นคำร้อง	ผู้ยื่นคำร้อง	เลขที่อนุมัติ	สถานะคำร้อง
1	2023061400001	ขออนุญาตจำหน่ายเครื่องจักรโดยไม่มีภาวะภาษี (ตั้งปล่อยในระบบ)	<input type="text" value=""/>	14/06/2566	<input type="text" value=""/>	<input type="text" value=""/>	<input type="button" value="ยกเลิก"/>

First 1 Last





# เมนูความรู้ในระบบ

## เมนูข้อมูลโครงการ

- Home
- การคำนวณเครื่องจักร
- การทำบัญชีรายการเครื่องจักร
- การส่งปล่อยเครื่องจักร
- การส่งคืน/ส่งซ่อมเครื่องจักรไปต่างประเทศ
- การจัดการผู้ใช้
- การจัดการข้อความ
- ข้อมูลโครงการ**
- การขออุทธรณ์ต่างๆ
- รายงาน
- การขยายระยะเวลาต่างๆ

หมายเลขบัตรส่งเสริม		หมายเลขประจำตัวผู้เสียภาษี	
เลขทะเบียนบริษัท		ชื่อบริษัทภาษาไทย	
ชื่อบริษัทภาษาอังกฤษ		ประเภทกิจการ	7.3.4 กิจการขนส่งทางอากาศ
หมายเลขโครงการ		วันที่ยื่นขอโครงการ	13/11/2562
วันที่อนุมัติโครงการ	03/12/2562	วันที่ออกบัตรส่งเสริม	15/01/2563
วันที่ตอบรับมติ	18/12/2562	วันที่เปิดดำเนินการ	

ผลิตภัณฑ์ ขั้นตอนการผลิต เครื่องจักร อะไหล่ แม่พิมพ์ กำลังการผลิต

#	ชื่อผลิตภัณฑ์ตามบัตรส่งเสริม	รหัสผลิตภัณฑ์ eMT	กำลังผลิต 1	หน่วยกำลังผลิต 1	กำลังผลิต 2	หน่วยกำลังผลิต 2	ขีดความสามารถที่ได้รับ
1	Air Transportation.	72191	1	PLANE	70	Seat	มาตรา28

Export to Excel

Export to Excel Batch

ย้อนกลับ

กลับสู่หน้าจอหลัก

Refresh



# เมนูควรรู้ในระบบ



สมาคมสโมสรนักลงทุน  
Investor Club Association

## เมนูคำขอบันทึกไว้

- การขอธุรกรรมต่างๆ
- รายงาน
- การขยายระยะเวลาต่าง ๆ
- ขอทำลายเครื่องจักร
- ขอบริจาคเครื่องจักร
- ขอชำระภาษีอากรเครื่องจักร
- ขออนุญาตจำหน่ายเครื่องจักร
- ขออนุญาตจำหน่ายเครื่องจักร
- ขออนุญาตเช่าซื้อเครื่องจักร
- ขออนุญาตนำเครื่องจักรไปใช้เพื่อการอื่น
- ขออนุญาตนำเครื่องจักรไปให้บุคคลอื่นใช้
- ตัดบัญชีเครื่องจักรนำเข้าเกิน 5 ปี
- ตัดบัญชีทำลายเครื่องจักร
- ตัดบัญชีบริจาคเครื่องจักร
- ตัดบัญชีชำระภาษีเครื่องจักร
- ตัดบัญชีส่งคืนเครื่องจักร
- ตัดบัญชีจำหน่ายเครื่องจักรกรณีมีการภาษี
- คำขอบันทึกไว้**
- คำขอที่อยู่ในขั้นตอนการอนุมัติ/แก้ไข

คำขอบันทึกไว้							
#	ลบ	เลขที่บันทึก	ชื่อคำร้อง	ผู้ยื่นคำร้อง	หมายเลขบัตรส่งเสริม	วันที่สร้างคำร้อง	สถานะคำร้อง
1		2024040200127	ขอส่งปล่อยเครื่องจักร	emt Counter Service		02/04/2567	
2							
3							
4							
5							
6							
7							
8							
9							
10							
11							
12							
13							
14							
15							
16							
17							
18							
19							
20							

Page 1

SCREEN ID : 000000000303P



# เมนูควรรู้ในระบบ



สมาคมสโมสรนักลงทุน  
Investor Club Association

## เมนูคำขอที่อยู่ในขั้นตอนการอนุมัติ/แก้ไข

ข้อมูล เกรงการ

การขอทรัพย์สินต่างๆ

รายงาน

การขยายระยะเวลาต่าง ๆ

ขอทำลายเครื่องจักร

ขอบริจาคเครื่องจักร

ขอชำระภาษีอากรเครื่องจักร

ขออนุญาตจำหน่ายเครื่องจักร

ขออนุญาตจำหน่ายเครื่องจักร

ขออนุญาตเช่าซื้อเครื่องจักร

ขออนุญาตนำเครื่องจักรไปใช้เพื่อการอื่น

ขออนุญาตนำเครื่องจักรไปให้บุคคลอื่นใช้

ตัดบัญชีเครื่องจักรนำเข้าเกิน 5 ปี

ตัดบัญชีทำลายเครื่องจักร

ตัดบัญชีบริจาคเครื่องจักร

ตัดบัญชีชำระภาษีเครื่องจักร

ตัดบัญชีส่งคืนเครื่องจักร

ตัดบัญชีจำหน่ายเครื่องจักรกรณีภาวะภาษี

คำขอบันทึกไว้

**คำขอที่อยู่ในขั้นตอนการอนุมัติ/แก้ไข**

คำขอที่รอผลตอบกลับจากกรมศุลกากร

ข้อมูลคำร้องที่ดำเนินการแล้ว

คำขอที่อยู่ในขั้นตอนการอนุมัติ/แก้ไข

#	หมายเลขคำร้อง	ชื่อคำร้อง	หมายเลขบัตรส่งเสริม	วันขึ้นคำร้อง	ผู้ยื่นคำร้อง	สถานะคำร้อง	ผู้อนุมัติ
1	2024040100056	ขอเพิ่มรายการอะไหล่		01/04/2567	emt Counter Service	รออนุมัติ	กมลรัตน์ ชัยทวีป

First 1 Last

SCREEN ID : 00000000303P21

# เมนูควรรู้ในระบบ



สมาคมสโมสรนักลงทุน  
Investor Club Association

## เมนูคำขอที่รอผลตอบกลับจากกรมศุลกากร

- ข้อมูล เติร์ดการ
- การขอธุรกรรมต่างๆ
- รายงาน
- การขยายระยะเวลาต่าง ๆ
- ขอทำลายเครื่องจักร
- ขอบริจาคเครื่องจักร
- ขอชำระภาษีอากรเครื่องจักร
- ขออนุญาตจำหน่ายเครื่องจักร
- ขออนุญาตจำหน่ายเครื่องจักร
- ขออนุญาตเช่าซื้อเครื่องจักร
- ขออนุญาตนำเครื่องจักรไปใช้เพื่อการอื่น
- ขออนุญาตนำเครื่องจักรไปให้บุคคลอื่นใช้
- ตัดบัญชีเครื่องจักรนำเข้าเกิน 5 ปี
- ตัดบัญชีทำลายเครื่องจักร
- ตัดบัญชีบริจาคเครื่องจักร
- ตัดบัญชีชำระภาษีเครื่องจักร
- ตัดบัญชีส่งคืนเครื่องจักร
- ตัดบัญชีจำหน่ายเครื่องจักรกรณีมีภาระภาษี
- คำขอบันทึกร
- คำขอที่อยู่ในขั้นตอนการอนุมัติ/แก้ไข
- คำขอที่รอผลตอบกลับจากกรมศุลกากร**

คำขอที่รอผลตอบกลับจากกรมศุลกากร								
#	หมายเลขคำร้อง	ชื่อคำร้อง	หมายเลขบัตรส่งเสริม	ผู้ยื่นคำร้อง	วันที่ยื่นคำร้อง	วันที่เสร็จคำร้อง	ชื่อบริษัทภาษาไทย	สถานะคำร้อง
1	2024040200127	ขอสิ่งปลอมเครื่องจักร		emt Counter Service	02/04/2567	02/04/2567		รอดอกกลับจากกรมศุลกากร
2								<b>สถานะคำร้อง</b> <b>รอดอกกลับจากกรมศุลกากร</b>
3								
4								
5								
6								
7								
8								
9								
10								

Page 1

SCREEN ID : 0001011020301



# เมนูความรู้ในระบบ



สมาคมสโมสรนักลงทุน  
Investor Club Association

## เมนูข้อมูลที่ดำเนินการแล้ว

- ข้อมูลโครงการ
- การขออุทธรณ์ต่างๆ
- รายงาน
- การขยายระยะเวลาต่าง ๆ
- ขอทำลายเครื่องจักร
- ขอบริจาคเครื่องจักร
- ขอชำระภาษีอากรเครื่องจักร
- ขออนุญาตจำหน่ายเครื่องจักร
- ขออนุญาตจำนองเครื่องจักร
- ขออนุญาตเช่าซื้อเครื่องจักร
- ขออนุญาตนำเครื่องจักรไปใช้เพื่อการอื่น
- ขออนุญาตนำเครื่องจักรไปให้บุคคลอื่นใช้
- ตัดบัญชีเครื่องจักรนำเข้าเกิน 5 ปี
- ตัดบัญชีทำลายเครื่องจักร
- ตัดบัญชีบริจาคเครื่องจักร
- ตัดบัญชีชำระภาษีเครื่องจักร
- ตัดบัญชีส่งคืนเครื่องจักร
- ตัดบัญชีจำหน่ายเครื่องจักรกรณีภาวะภาษี
- คำขอบันทึกไว้
- คำขอที่อยู่ในขั้นตอนการอนุมัติ/แก้ไข
- คำขอที่รอผลตอบกลับจากกรมศุลกากร
- ข้อมูลคำร้องที่ดำเนินการแล้ว**

กรุณาเลือกเงื่อนไขในการค้นหาคำขอที่ดำเนินการเรียบร้อยแล้ว

ชื่อคำร้อง \* -- เลือก --

เลขที่อนุมัติ -- เลือก --

- ขอคำประกันเครื่องจักร
- ขอขยายระยะเวลาคำประกันเครื่องจักร
- ขออนุมัติบัญชีเครื่องจักร
- ขอเพิ่มรายการเครื่องจักร
- ขอยกเลิกรายการเครื่องจักร
- ขอเพิ่มจำนวนเครื่องจักร
- ขอลดจำนวนเครื่องจักร
- ขอแก้ไขรายการเครื่องจักรอื่นๆ
- ขอเพิ่มรายการซื้อรอง
- ขอเพิ่มรายการอะไหล่
- ขอเพิ่มรายการแม่พิมพ์
- ขอขยายระยะเวลานำเข้าเครื่องจักรปกติ
- ขอขยายระยะเวลานำเข้าเครื่องจักรย้อนหลัง
- ขอส่งปล่อยเครื่องจักร
- ขอส่งเครื่องจักรไปต่างประเทศ(ส่งซ่อม)
- ขอส่งเครื่องจักรไปต่างประเทศ(ส่งคืน)
- ขอเปลี่ยนสถานะจากส่งซ่อมเป็นส่งคืน
- ขอยกเลิกคำประกันเครื่องจักร
- ขอยกเลิกส่งปล่อยเครื่องจักร

หมายเลขคำร้อง

ค้นหา

วันที่ยื่นคำร้อง	ผู้ยื่นคำร้อง	เลขที่อนุมัติ	สถานะคำร้อง
------------------	---------------	---------------	-------------

SCREEN ID : 00000000303P2C

## ประกาศ

สมาคมขอแจ้ง เปลี่ยนอีเมลสำหรับติดต่อหน่วยงานติดต่อสมาคม โทร.  0 2666 9449

## Customer Support Unit : CSU

ให้คำปรึกษาการใช้งานเครื่องจักรและวัตถุดิบ

กต 1

ระบบงานเครื่องจักร

กต 1 &gt; กต 1

csu@ic.or.th

ระบบงานวัตถุดิบ

กต 1 &gt; กต 2

นำส่งเอกสาร ไฟล์ข้อมูล และติดตามเอกสาร  
งานเครื่องจักรและวัตถุดิบ

กต 2

สำนักงานกรุงเทพฯ

กต 2 &gt; กต 1

ชลบุรี

กต 2 &gt; กต 2

นครราชสีมา

กต 2 &gt; กต 3

เชียงใหม่

กต 2 &gt; กต 4

ขอนแก่น

กต 2 &gt; กต 5

สงขลา

กต 2 &gt; กต 6

rmts@ic.or.th

## บริการสมาชิกและผู้ใช้บริการ

กต 3

สมัครสมาชิกสามัญ, สมัครใช้บริการ eMT/RMTS  
บริการฝึกอบรม

cus\_service@ic.or.th

icis@ic.or.th

บริการ Counter Service

- บริการคีย์ข้อมูลเครื่องจักร วัตถุดิบ และช่างฝีมือ :

counterservice@ic.or.th

- บริการยื่นไฟล์งานวัตถุดิบ :

bis\_center@ic.or.th

- บริการขอข้อมูลเครื่องจักรและวัตถุดิบ :

bis\_center@ic.or.th

## ด้านการชำระเงิน

กต 4 finance@ic.or.th



กรุณาสวมหน้ากากอนามัย ก่อนเข้าอาคารและตลอดเวลาใช้บริการ

