

# วิธีปฏิบัติเกี่ยวกับวัตถุดิบและวัสดุจำเป็น สำหรับกิจการที่ได้รับการส่งเสริมการลงทุน ประเภทกิจการ IPO และ ITC

สำนักงานคณะกรรมการส่งเสริมการลงทุน

บรรยายโดย : คุณทวี วีระพงษ์ชัย และคุณวรกร ญัฐไชษิต

สำนักงานคณะกรรมการส่งเสริมการลงทุน

การสัมมนาในวันศุกร์ที่ 18 มีนาคม 2565 ผ่านระบบออนไลน์ (ZOOM)

# กิจการ IPO และ ITC และเงื่อนไขการใช้สิทธิและประโยชน์ ยกเว้นอากรขาเข้าวัตถุดิบ

**Think Resilience**

**THINK THAILAND**

## กิจการ IPO และ ITC

### 7.37 กิจการศูนย์จัดหาจัดซื้อวัตถุดิบ ชั้นส่วน และส่วนประกอบระหว่างประเทศ (International Procurement Office : IPO)

ส่งเสริมฯ ตามประกาศคณะกรรมการส่งเสริมการลงทุนที่ ส.1/2564 ลงวันที่ 13 มกราคม 2564

กิจการศูนย์จัดหาจัดซื้อชั้นส่วนและผลิตภัณฑ์กึ่งสำเร็จรูป (IPO)

กิจการศูนย์จัดหาจัดซื้อชั้นส่วนและผลิตภัณฑ์ระหว่างประเทศ (IPO)

### 7.6 กิจการบริษัทการค้าระหว่างประเทศ (International Trading Center : ITC)

ปัจจุบันได้ยกเลิกตามประกาศคณะกรรมการส่งเสริมการลงทุนที่ ก.1/2561 ลงวันที่ 11 ธันวาคม 2561

# เงื่อนไขและความแตกต่างกิจการ IPO และ ITC

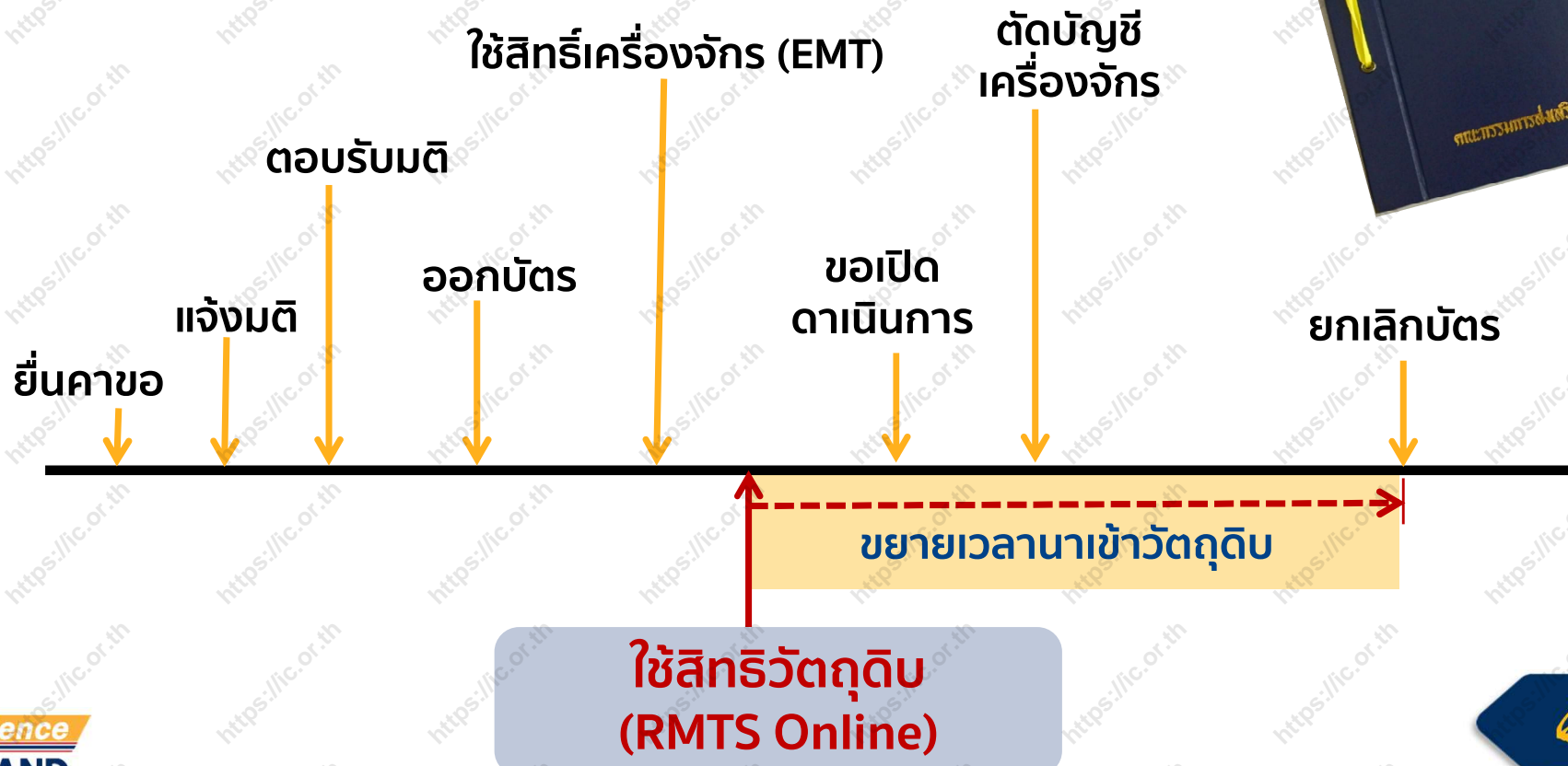
## IPO

- ซื้อขายวัตถุดิบ ชิ้นส่วน และส่วนประกอบ (ไม่รวมสินค้าสำเร็จรูปที่พร้อมใช้งาน)
- มี Warehouse และระบบ IT
- มีกิจกรรมที่เหมาะสม เช่น การตรวจสอบสินค้า การ Repackage
- อย่างน้อยต้องมีการจัดซื้อในประเทศด้วย
- มีทุนจดทะเบียน 10 ล้านบาท  
(สำหรับนโยบาย ปี 52 -58 และต้องเรียกชำระ 10 ล้านบาทก่อนออกบัตรส่งเสริมสำหรับนโยบาย ปี 64)

## ITC

- ซื้อขายวัตถุดิบ ชิ้นส่วน ส่วนประกอบ และสินค้าสำเร็จรูป
- มีทุนจดทะเบียนเรียกชำระ 10 ล้านบาท

# ขั้นตอนการขอรับการส่งเสริมฯ และการใช้สิทธิ



# การใช้สิทธิและประโยชน์ มาตรา 36

- กิจการ IPO และ ITC สามารถนำเข้าวัตถุดิบ โดยยกเว้นภาษีอากรได้ “ภายในระยะเวลา 1 ปี”
- วันที่เริ่มใช้สิทธิครั้งแรก เริ่มนับจากวันที่วัตถุดิบมาถึงประเทศไทย (ทางเครื่องบินหรือทางเรือ)
- วันนำเข้าครั้งแรก ต้องไม่ก่อนวันที่ได้รับอนุมัติให้การส่งเสริม

# สิทธิประโยชน์การนำเข้าวัตถุดิบและวัสดุจำเป็น



มาตรา 30 การลดหย่อนอากรขาเข้าสำหรับวัตถุดิบและวัสดุจำเป็น  
ที่นำมาผลิตเป็นผลิตภัณฑ์เพื่อจำหน่ายในประเทศ



มาตรา 30/1 ให้ได้รับยกเว้นอากรขาเข้าสำหรับของที่ผู้ได้รับการ  
ส่งเสริมนำกลับเข้ามาเพื่อใช้ในการวิจัยและพัฒนา รวมทั้งการทดสอบ  
ที่เกี่ยวข้อง



มาตรา 36 (1) การยกเว้นอากรขาเข้าสำหรับวัตถุดิบและวัสดุจำเป็น  
ที่นำมาผลิตเป็นผลิตภัณฑ์เพื่อการส่งออก


มาตรา 36 (2) ให้ได้รับยกเว้นอากรขาเข้าสำหรับของที่ผู้ได้รับการ  
ส่งเสริมนำกลับเข้ามาเพื่อส่งกลับออกไป

# ขอข่ายธุรกิจของ IPO/ITC

วัตถุดิบที่ใช้สิทธิฯ ยกเว้นอากรขาเข้าต้อง**ตรงตามขอข่ายที่ระบุอุตสาหกรรม**ตามที่ได้รับการส่งเสริม

## ขอข่ายธุรกิจ IPO


การจัดหาจัดซื้อวัตถุดิบ ส่วนประกอบ และชิ้นส่วน **สำหรับอุตสาหกรรม**  
**เครื่องใช้ไฟฟ้าและอิเล็กทรอนิกส์ อุตสาหกรรมยานยนต์** เพื่อค้าส่งในประเทศ  
และส่งออกต่างประเทศ ทั้งนี้ ต้องไม่เข้าข่ายกิจการนายหน้าหรือตัวแทน



**แก้ไขขอข่ายธุรกิจ**  
**เพิ่มอุตสาหกรรม**  
**ก่อนขอใช้สิทธิฯเข้า**

## ขอข่ายธุรกิจ ITC

การจัดซื้อสินค้า วัตถุดิบ และชิ้นส่วน **สำหรับอุตสาหกรรมต่างๆ** เช่น  
**เครื่องใช้ไฟฟ้า อิเล็กทรอนิกส์ ยานยนต์ เป็นต้น** เพื่อค้าส่ง ในประเทศและ  
ส่งออกต่างประเทศ ทั้งนี้ ต้องไม่เข้าข่ายกิจการนายหน้าหรือตัวแทน



**ไม่ต้องขอแก้ไข**  
**ขอข่าย สามารถใช้**  
**สิทธิฯเข้าได้**

**\*\* หมายเหตุ :** ITC สามารถซื้อขายสินค้าสำเร็จรูปได้ แต่สินค้าสำเร็จรูปไม่สามารถใช้สิทธิฯและประโยชน์มาตรา 36 ได้



# ค่างัดความ

## วัตถุดิบ (Raw Material)

หมายถึง ของที่ใช้ในการผลิต หรือผสม หรือประกอบเป็นผลิตภัณฑ์ ซึ่งบางครั้งอาจไม่คงสภาพเดิมเมื่อผ่านกระบวนการแล้ว ทั้งนี้ ให้หมายรวมถึงของที่ใช้บรรจุผลิตภัณฑ์ด้วย

## วัสดุจำเป็น (Essential Material)

หมายถึง ของซึ่งจำเป็นต้องใช้และเมื่อใช้แล้วสิ้นเปลืองในการผลิต หรือผสม หรือประกอบเป็นผลิตภัณฑ์หรือผลิตผล เพื่อให้ได้ประสิทธิภาพ คุณภาพและมาตรฐาน ช่วยลดการสูญเสียและเพิ่มผลผลิตสำหรับผลิตภัณฑ์หรือผลิตผลดังกล่าว

# คางักัดความ



## สูตรการผลิต

หมายถึง รายการและปริมาณการใช้วัตถุดิบที่ประกอบขึ้นเป็นผลิตภัณฑ์ ต่อหนึ่งหน่วยการผลิต



## บัญชีปริมาณสต็อกสูงสุด

หมายถึง รายการ และปริมาณการนำเข้าวัตถุดิบที่ได้รับการยกเว้นอากร



## ส่งปล่อยวัตถุดิบ

หมายถึง การแจ้งไปยังกรมศุลกากรเพื่อการใช้สิทธิและประโยชน์ยกเว้นอากรขาเข้าวัตถุดิบเพื่อใช้ในการทาศีการศุลกากร หรือการขอคืนอากร หรือการถอนการวางประกันอากร

# จากภัยความ



## ตัดบัญชีวัตถุดิบ

หมายถึง การที่ผู้ได้รับการส่งเสริมมาหลักฐานการส่งออกผลิตภัณฑ์หรือวัตถุดิบ มาดำเนินการตัดบัญชีวัตถุดิบเพื่อลดปริมาณคงเหลือวัตถุดิบที่ใช้สิทธิ์



## วัตถุดิบคงเหลือ

หมายถึง รายการและปริมาณวัตถุดิบนำเข้าที่ไม่ได้ถูกตัดบัญชี โดยการส่งออกนอกราชอาณาจักรหรือโดยกรณีอื่นใดในระยะเวลาที่กำหนด



## ใบขนสินค้า

หมายถึง เอกสารแสดงรายการสินค้า ได้แก่ ชนิด คุณภาพ ปริมาณ น้ำหนัก ราคาจริงในท้องตลาด และรายการอื่นตามที่กรมศุลกากรต้องการ

# ตัวอย่างใบขนสินค้าขาเข้าที่ใช้สิทธิมาตรา 36

บริษัท		ใบขนสินค้าขาเข้าพร้อมแบบแสดงรายการภาษีสรรพสามิตและภาษีมูลค่าเพิ่ม		กศก.99/1			
สังกัดตรวจ	AEOs RefNo : THCB560018	ประเภทใบอนุญาต ใบขนสินค้าขาเข้า	0 ไม่ใช้สิทธิประโยชน์	เลขที่ใบอนุญาต	DFEL000008738		
ผู้นำของเข้า (ชื่อ ที่อยู่ โทรศัพท์)	เลขประจำตัวผู้เสียภาษีอากร สาขา	ภาษีอากรที่ต้องชำระ	ค่าภาษีอากร (บาท)	เงินประกัน (บาท)			
		อากรขาเข้า	0.00	0.00			
		ภาษีสรรพสามิต	0.00	0.00			
		ภาษีเฟื้องหดไทย	0.00	0.00			
		ภาษีมูลค่าเพิ่ม	69,189.00	0.00			
ชื่อและเลขที่บัตรผ่านพิธีการ		ภาษีและค่าธรรมเนียมอื่นๆ	0.00	0.00			
ใบอนุญาตนำเข้าหรือหนังสือรับรอง		รวมทั้งสิ้น	69,189.00	0.00			
us 1311/..... ลงวันที่		เลขที่บัญชีราคาสินค้า	CYD2015081001 : 31/08/2558				
ใบตราส่งเลขที่ (ATW1509288)	แบบ ร.ต.2 วันที่	เลขที่ชำระภาษีอากร/ประกัน <b>Payment Method = A</b> Guarantee : Method = L / Type = -					
ชื่อยานพาหนะ KUO CHIA (เรือ)	VOY : 0070IS	วันนำเข้า	08/09/2558				
DNER เครื่องหมายและเลขหมายหีบห่อ		จำนวนและลักษณะหีบห่อ	350 CARTONS				
		ประเทศกำเนิด	รหัส	ประเทศต้นทางที่บรรทุก	รหัส		
		CHINA	CN	CHINA	CN		
		ท่าเรือที่นำเข้า	0119 รหัส	สถานที่ตรวจปล่อย	0147 รหัส		
		ท่าเรือกรุงเทพ สทก.		รพส.17 (สทก.)			
จำนวนหีบห่อรวม (ตัวเลข)	จำนวน (ตัวอักษร)		อัตราแลกเปลี่ยน				
350 CARTONS (THREE HUNDRED AND FIFTY CARTONS ONLY)			1 CNY=5.6281 THB, 1 USD=35.7749 THB, 1 THB=1.				
รายการที่	ประเภทพิกัด	ราคาของ (เงินต่างประเทศ)	อัตราอากรขาเข้าตามปกติ	ค่าธรรมเนียม	รหัสสินค้าสรรพสามิต	ภาษีสรรพสามิต	ฐานภาษีมูลค่าเพิ่ม
1	85437090	CNY 84,300.00	0.00	0.00	0.00	0.00	476,412.04
	รหัสสถิติ หน่วย 090 / C62	ราคาของ (บาท) 476,412.04	อากรขาเข้าที่ชำระ 0.00	ภาษีอื่น 0.00	อัตราภาษีสรรพสามิต	ภาษีเฟื้องหดไทย 0.00	ภาษีมูลค่าเพิ่ม 33,348.84
	รหัสสิทธิพิเศษ ACN	น้ำหนักสุทธิ 540.000 KGM	ปริมาณ 6,000.000 C62	ชนิดของ BRAND "KUYIDA"			
	I=1,746.77 THB; F=6.05 USD Inv.CYD2015081001		น2/17-3074/1955 ลว.08/10/2557 ; LED BULB:A60 E27 220V 7W หลอด แอล ซี ดี ที่มีอุปกรณ์ขับเคลื่อนในตัว ขั้วหลอดแบบ E27				
	94051090	CNY 90,600.00	0.00	0.00		0.00	512,016.43

Think Resil

THINK THAILAND

# สถานะของใบขนสินค้า (Status)



ใบขนสินค้า มี 4 สถานะ:

- 01 = อยู่ระหว่างร่างใบขน/รอส่งข้อมูล
- 02 = ส่งผ่านระบบอิเล็กทรอนิกส์ไปกรมศุลกากรแล้ว/ผ่านพิธีการ/ได้เลขที่ใบขนแล้ว
- 03 = ได้รับการตอบรับจากกรมศุลกากร/รอตรวจปล่อย
- 04 = ตรวจปล่อยแล้ว/ส่งมอบของ/รับบรรทุก/ขนออกจากท่าสมบูร์ณ

เจ้าหน้าที่		เจ้าหน้าที่	
CIF รวม	USD 306,535.00	0.00	
CIF	9,822,362.31	60,700.000 KGM	
รวมน้ำหนักสุทธิ Total GW. =	60,700.000 KGM 62,126.000 KGM	Total Inv Qty. = 60.700 TNE	
ข้าพเจ้าขอรับรองว่ารายการที่แสดงข้างต้นนี้เป็นความจริงทุกประการ หากไม่ถูกต้องครบถ้วนข้าพเจ้าขอรับเป็นความผิดตามกฎหมาย <b>STATUS=04</b> 19/06/2562 เลขที่บัตรผู้จัดการ/ผู้รับมอบ.....			

# ภาพรวมการใช้สิทธิมาตรการ 36 ของ IPO/ITC



การขออนุมัติบัญชีและปริมาณสต็อก  
วัตถุดิบสูงสุด 4 เดือน

การขออนุมัติสั่งปล่อยวัตถุดิบ



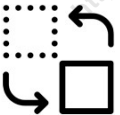
IPO/ITC นาเข้าวัตถุดิบ

การขออนุมัติสูตรการผลิต



IPO/ITC ขายวัตถุดิบให้ผู้ผลิตสินค้า  
ที่เป็น BOI

ผู้ผลิตส่งออกสินค้าไปต่างประเทศ/ และ  
ส่งหลักฐานการส่งออกคืน บ. IPO/ITC



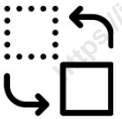
IPO/ITC นาหลักฐานไปตัดบัญชีคั้น  
ยอดนาเข้า

# ภาพรวมการใช้สิทธิมาตรา 36 ของ IPO/ITC (ต่อ)



การชำระอากรขาเข้าวัตถุดิบ

การโอนและรับโอนวัตถุดิบ



การขยายเวลาเข้าวัตถุดิบ

การขออนุมัติสำหรับส่วนสูญเสีย



การปฏิบัติหลังสิ้นสุดสิทธิประโยชน์

# สรุปหลักเกณฑ์ที่สำคัญสำหรับมาตรา 36

## ประกาศคณะกรรมการส่งเสริมการลงทุนที่ ป.4/2564

- อนุมัติปริมาณสต็อกสูงสุด ไม่เกิน 4 เดือน
- การสั่งปล่อยวัตถุดิบเพื่อขอคืนอากร ต้องขอคืนภายใน 2 ปี นับตั้งแต่วันที่นำเข้า กรณีสิ้นสุดสิทธิและประโยชน์ ต้องขอคืนภายใน 1 ปี นับจากวันที่สิ้นสุดสิทธิ และต้องดำเนินการขอคืนอากรที่กรมศุลกากรภายใน 1 ปี นับตั้งแต่วันที่สำนักงานอนุมัติ
- การสั่งปล่อยวัตถุดิบ เพื่อถอนการใช้ธนาคารค้ำประกัน วัตถุดิบต้องเป็นรายการที่ได้รับอนุญาตให้ทำการค้ำประกันไว้ และอยู่ในระยะเวลาที่ได้รับการค้ำประกัน



# สรุปหลักเกณฑ์ที่สำคัญสำหรับมาตรา 36 (ต่อ)

ประกาศคณะกรรมการส่งเสริมการลงทุนที่ ป.4/2564



## การตัดบัญชีวัตถุดิบ

- ไบชนสินค้าขาออกที่ส่งออกตั้งแต่วันที่ 1 ตุลาคม 2561 ให้ยื่นขอตัดบัญชีด้วยระบบอิเล็กทรอนิกส์ (RMTS 2011)
- หากผู้ได้รับการส่งเสริมไม่มีการเคลื่อนไหวตัดบัญชีวัตถุดิบในบัญชีใดบัญชีหนึ่งต่อเนื่องเกินกว่า 4 เดือน สำนักงานจะพิจารณาระงับสิทธิส่งปล่อยวัตถุดิบ (ผู้ได้รับการส่งเสริมสามารถชี้แจงได้ภายใน 15 วันนับตั้งแต่ได้รับทราบคำสั่ง)

# สรุปหลักเกณฑ์ที่สำคัญสำหรับมาตรา 36 (ต่อ)

ประกาศคณะกรรมการส่งเสริมการลงทุนที่ ป.4/2564



## การขยายระยะเวลาเข้า

- ต้องยื่นขยายระยะเวลาภายใน 6 เดือน นับจากวันสิ้นสุดสิทธิ
- ขยายระยะเวลาเข้าวัตถุประสงค์ครั้งละไม่เกิน 2 ปี
- จะต้องตัดบัญชีวัตถุประสงค์สำหรับใบขนฯ ที่ส่งออกเกิน 1 ปี นับถึงวันยื่นคำขอขยายเวลาให้เสร็จก่อน โดยต้องตัดบัญชีให้แล้วเสร็จภายใน 6 เดือน นับถึงวันยื่นคำขอขยาย

# การขออนุมัติและการแก้ไข บัญชีรายการวัตถุประสงค์และปริมาณสต็อกสูงสุด

## การขออนุมัติบัญชีและปริมาณสต็อกสูงสุด

- **บัญชีปริมาณสต็อกสูงสุด** คือ รายการปริมาณการนำเข้าวัตถุดิบที่ได้รับ การยกเว้นอากรขาเข้าวัตถุดิบ
- **อนุมัติรายการวัตถุดิบ หน่วย และปริมาณของวัตถุดิบ** เพื่อกำหนด ให้บริษัทสามารถนำเข้าวัตถุดิบโดยได้รับการยกเว้นอากรขาเข้า
- ยื่นขออนุมัติเฉพาะรายการวัตถุดิบและวัสดุจำเป็นที่ต้องการใช้สิทธิฯ ตาม มาตรา 36 และวัตถุดิบและวัสดุจำเป็นที่ซื้อจากผู้ใช้สิทธิฯ ตามมาตรา 36
- **คำนวณจากปริมาณนำเข้าสูงสุด (Maximum Stock) ไม่เกิน 4 เดือน**
- **วัตถุดิบที่จะได้รับยกเว้นอากรขาเข้า** ต้องมีชื่อตรงกันกับข้อมูลที่ได้ให้ไว้กับ สำนักงาน

## ประเภทของสต็อกวัตถุดิบ

**สต็อกแบบหมุนเวียน (Revolving Stock)** คือ บัญชีปริมาณสต็อกวัตถุดิบ ซึ่งเมื่อนา  
หลักฐานการส่งออกมาตัดบัญชี สามารถนายอดที่ตัดบัญชานั้น มาหมุนเวียนเป็นโควตา  
ในการนำเข้าวัตถุดิบได้ใหม่

การนำเข้า ส่งออก และตัดบัญชี ของสต็อกแบบหมุนเวียนนี้ ทำได้โดยไม่จำกัดจำนวน  
ครั้ง หากนาหลักฐานส่งออกมาตัดบัญชีได้ไ้ ก็สามารถนำเข้าวัตถุดิบเข้ามาได้อีก

**สต็อกแบบไม่หมุนเวียน (Max Import)** คือ บัญชีปริมาณสต็อกวัตถุดิบ ซึ่งแม้จะนา  
หลักฐานส่งออกมา ตัดบัญชีก็ไม่สามารถนายอดที่ตัดบัญชีมาหมุนเวียนเป็นโควตา  
นำเข้าได้อีก

# เงื่อนไขการใช้สิทธิสำหรับ IPO/ITC

1.

ต้องมีการนำเข้าเครื่องจักรครบตามขั้นตอนที่ได้รับอนุมัติ (สำหรับกิจการ IPO/ITC จะไม่มีเครื่องจักรผลิต แต่ต้องอุปกรณ์ต่างๆ เช่น คอมพิวเตอร์ เครื่องมือตรวจสอบ)

2.

วัตถุดิบที่ใช้สิทธิฯ ยกเว้นอาหารขาเข้าต้อง**ตรงตามขอบข่ายที่ระบุอุตสาหกรรม**ตามที่ได้รับ การส่งเสริม

3.

วัตถุดิบและวัสดุจำเป็นที่ขออนุมัติจะต้องขายให้ผู้ผลิตที่เป็น BOI และผลิตเพื่อส่งออก เท่านั้น หรือนำเข้ามาแล้วและส่งออกทันที (เช่น นำเข้ามา Repackage และส่งออก)

4.

เป็นการอนุมัติก่อนการใช้สิทธิฯ

5.

ใช้สิทธิฯภายในระยะเวลาที่กำหนด

6.

ปฏิบัติตามข้อกำหนดต่างๆ ในการใช้สิทธิฯ

# บัญชีรายการวัตถุดิบและวัสดุจำเป็น

สำหรับรายการวัตถุดิบที่อนุมัติให้นำเข้า แบ่งเป็น 2 ประเภท

1

**ชื่อหลัก** หมายถึง ชื่อ common name ของวัตถุดิบ ใช้กำหนดรายการวัตถุดิบและปริมาณที่ได้รับอนุมัติให้นำเข้า เพื่อขออนุมัติปริมาณสต็อกและขออนุมัติสูตรการผลิต

## รายละเอียด

เป็นชื่อ common name เพื่อขออนุมัติปริมาณสต็อกและขออนุมัติสูตรการผลิต

วัตถุดิบ 1 รายการมีชื่อหลักได้เพียง 1 ชื่อ

หน่วยการนำเข้าของชื่อหลักต้องเป็นไปตาม**รหัสสถิติ**ของกรมศุลกากร

## บัญชีรายการวัตถุดิบและวัสดุจำเป็น

2

**ชื่อรอง** หมายถึง ชื่อที่ใช้ในการสั่งปล่อย ซึ่งตรงตาม Invoice นำเข้าและตามที่  
แสดงในใบขนสินค้าขาเข้า ทั้งนี้ ต้องได้รับอนุมัติในบัญชีรายการปริมาณสต็อก  
สูงสุดด้วย

### รายละเอียด

ชื่อรอง หมายถึง ส่วนแยกย่อยของชื่อหลัก โดยชื่อรองนั้นต้องเป็นสินค้าชนิดเดียวกัน หรือผลิตจากวัสดุที่แตกต่างกัน

ชื่อรอง หมายถึง ค่ายย่อยของวัตถุดิบในชื่อหลัก หรือชื่อทางการค้าที่พิสูจน์ได้ว่าเป็นสินค้าชนิดเดียวกัน

ชื่อรองทุกชื่อให้ระบุเลขพิกัดนำเข้าของกรมศุลกากร ( 8 หลัก)

หน่วยของชื่อหลักและชื่อรองต้องเป็นหน่วยเดียวกันและต้องเป็นหน่วยในรหัสสถิติของกรมศุลกากรเท่านั้น (Unit Code)



# ตัวอย่างการกำหนดชื่อหลัก ชื่อรอง

ชื่อวัตถุดิบที่เข้ามา	คำอธิบายวัตถุดิบ
STICKER BARCODE	รูปลอกภาพหรือตัวหนังสือที่ใช้ติดกับสิ่งอื่นได้ เพื่อแสดงรายละเอียด
CARTON LABEL	ข้อความสำหรับแสดงไว้ข้างกล่อง
PAPER LABEL	ป้ายข้อความทำจากกระดาษ
HANG TAG	แถบป้ายแขวนบอกข้อมูล



ชื่อหลัก	ชื่อรอง	คำอธิบาย
LABEL		ป้ายข้อความ
	STICKER BARCODE	รูปลอกภาพหรือตัวหนังสือที่ใช้ติดกับสิ่งอื่นได้เพื่อแสดงรายละเอียด
	CARTON LABEL	ข้อความสำหรับแสดงไว้ข้างกล่อง
	PAPER LABEL	ป้ายข้อความทำจากกระดาษ
	HANG TAG	แถบป้ายแขวนบอกข้อมูล

# ตัวอย่างการกำหนดชื่อหลัก ชื่อรอง

ชื่อวัตถุดิบที่เข้ามา	คำอธิบายวัตถุดิบ
CONNECTION PIPE	ข้อต่อท่อ
U BEND	ข้อต่อท่อรูปตัว U
T JOINT	ข้อต่อท่อรูปตัว T
CHARGE VALVE	วาล์วสำหรับเติมน้ำยา
3 WAY VALVE	วาล์ว 3 ทาง



ชื่อหลัก	ชื่อรอง	คำอธิบายวัตถุดิบ
PIPE FITTING		
	CONNECTION PIPE	ข้อต่อท่อ
	U BEND	ข้อต่อท่อรูปตัว U
	T JOINT	ข้อต่อท่อรูปตัว T
VALVE		
	CHARGE VALVE	วาล์วสำหรับเติมน้ำยา
	3 WAY VALVE	วาล์ว 3 ทาง

# หน่วยของวัตถุดิบ

**หน่วย** หมายถึง หน่วยในการนำเข้าวัตถุดิบและวัสดุจำเป็น โดยต้องเป็นหน่วยที่ระบุไว้ในรหัสสถิติของกรมศุลกากร

ชื่อเต็ม	ชื่อย่อ	ความหมาย
Gram	GRM	กรัม
Kilogram	KGM	กิโลกรัม
Piece or Unit	C62	ชิ้นหรือหน่วย
Pair	PR	คู่
Set	SET	ชุด
Meter	MTR	เมตร
Cubic centimeter	CMQ	ลูกบาศก์เซนติเมตร

ชื่อเต็ม	ชื่อย่อ	ความหมาย
Cubic meter	MTQ	ลูกบาศก์เมตร
Liter	LTR	ลิตร
Carat	CTM	กะรัต
Square meter	MTK	ตารางเมตร
Square yard	YDK	ตารางหลา
Kilowatt hour	KWH	กิโลวัตต์ชั่วโมง
Metric ton	TNE	เมตริกตัน

ชื่อเต็ม	ชื่อย่อ	ความหมาย
Centimeter	CMT	เซนติเมตร
Square Foot	FTK	ตารางฟุต
Cubic Foot	FTQ	ลูกบาศก์ฟุต
Inch	INH	นิ้ว
Pound	LBR	ปอนด์
Yard	YRD	หลา

# การขออนุมัติบัญชีรายการวัตถุดิบและปริมาณสต็อกสูงสุดในระบบ RMTS

รายการที่	รายการวัตถุดิบและวัสดุจำเป็น			หน่วย	ปริมาณสต็อกสูงสุด	ประเภทสต็อก	รหัสพิกัด
	ชื่อหลัก	ชื่อรอง	ประเภทวัตถุดิบ				
000001	POLY OXY METHYLENE RESIN	POLY OXY METHYLENE RESIN	วัตถุดิบ	KGM	4,500.00	หมุนเวียน	
		POM RESIN					

รายการที่

ชื่อหลัก

ชื่อรอง

หน่วย

ปริมาณสต็อกสูงสุด

ประเภทวัตถุดิบ

ประเภทสต็อก

รหัสพิกัด

สูตรอ้างอิง

กรุปของวัตถุดิบ/วัสดุจำเป็น

ชื่อ common name เพื่อขออนุมัติปริมาณสต็อกและ ขออนุมัติสูตรการผลิต

ชื่อที่ใช้ในการสั่งปล่อยซึ่งตรงตาม invoice นำเข้าและตามที่สำแดงในใบขนสินค้าขาเข้า

หน่วยการนำเข้าวัตถุดิบและวัสดุจำเป็นต้องเป็นหน่วยที่ระบุไว้ในรหัสสถิติของกรมศุลกากร

ปริมาณอนุมัติสูงสุดที่สามารถนำเข้าวัตถุดิบ/วัสดุจำเป็น มาในราชอาณาจักร

โดยได้รับสิทธิประโยชน์ยกเว้นหรือลดหย่อนอากรขาเข้า (ให้สูงสุดไม่เกิน 4 เดือน)

ชนิดของรายการวัตถุดิบ/วัสดุจำเป็น

สต็อกหมุนเวียน หรือสต็อกไม่หมุนเวียน

เลขพิกัดนำเข้าของกรมศุลกากร ( 8 หลัก)

รายการและปริมาณของวัตถุดิบที่ใช้ประกอบขึ้นเป็นผลิตภัณฑ์ต่อหนึ่งหน่วยการผลิต

ใช้ในการขออนุมัติบัญชีรายการวัตถุดิบและปริมาณสต็อกสูงสุดของวัตถุดิบแต่ละรายการ

## แนวทางการจัดทำบัญชีรายการวัตถุดิบ

หัวข้อ	รายละเอียด
1.	วัตถุดิบ 1 รายการมีชื่อหลักได้เพียง 1 ชื่อ
2.	ชื่อรอง หมายถึง ส่วนแยกย่อยของชื่อหลัก โดยชื่อรอนั้นต้องเป็นสินค้าชนิดเดียวกัน หรือผลิตจากวัสดุที่แตกต่างกัน
3.	ชื่อรอง หมายถึง คาย่อยของวัตถุดิบในชื่อหลัก หรือชื่อทางการค้าที่พิสูจน์ได้ว่าเป็นสินค้าชนิดเดียวกัน
4.	ชื่อรองทุกชื่อให้ระบุเลขพิกัดนำเข้าของกรมศุลกากร ( 8 หลัก)
5.	หน่วยของชื่อหลักและชื่อรองต้องเป็นหน่วยเดียวกันและต้องเป็นหน่วยในรหัสสถิติของกรมศุลกากรเท่านั้น (Unit Code)
6.	ปริมาณสต็อกสูงสุดจะต้องคำนวณจากชื่อหลักเท่านั้น

# ตัวอย่างแนวทางการอนุมัติการเพิ่มชื่อรอง

ชื่อหลัก	ชื่อรอง	ชื่อรองที่ขอเพิ่ม
INDUCTORS	CHIP INDUCTOR CHIP INDUCTORS CHIP TYPE MICRO INDUCTOR CHIP TYPE MICRO INDUCTORS FIXED INDUCTOR FIXED INDUCTORS INDUCTOR	 <b>MULTILAYER CHIP INDUCTORS</b>
INDUCTORS	CHIP INDUCTOR CHIP INDUCTORS CHIP TYPE MICRO INDUCTOR CHIP TYPE MICRO INDUCTORS FIXED INDUCTOR FIXED INDUCTORS INDUCTOR	 <b>VLS INDUCTOR</b>
INDUCTORS	CHIP INDUCTOR CHIP INDUCTORS CHIP TYPE MICRO INDUCTOR CHIP TYPE MICRO INDUCTORS FIXED INDUCTOR FIXED INDUCTORS INDUCTOR	 <b>VLS-EX INDUCTOR</b>

ชื่อหลัก	ชื่อรอง	ชื่อรอง
CONNECTOR	CONNECTOR	<b>JUMPER</b> ?
CONNECTOR	CONNECTOR	<b>SMALL JACK</b> ?

# ตัวอย่างการเตรียมข้อมูลการขออนุมัติปริมาณ MAX STOCK

## อธิบายการใช้วัตถุดิบและวัสดุเป็นแต่ละรายการ

รายการที่	ชื่อหลัก	ชื่อรอง	หน่วย	ประเภทพิกัด	ปริมาณ 4 เดือน	คำอธิบาย
000001	BASE MACHINING	BASE MACHINING	C62	XXXXXXXX	1,000,000	ฐานของฮาร์ดดิสทจากอลูมิเนียม
		BASE MACHINING 123		XXXXXXXX		ฐานของฮาร์ดดิสทจากอลูมิเนียม
000002	YOKE	YOKE	C62	XXXXXXXX	1,000,000	ก้ามปูใช้ขับเคลื่อนชิ้นงาน
		TRUST YOKE		XXXXXXXX		ก้ามปูใช้ขับเคลื่อนชิ้นงาน
000003	BUSH	BUSH	C62	XXXXXXXX	500,000	บู๊ชรองเพลลา
		BRASS BUSH		XXXXXXXX		บู๊ชรองเพลลา




## คำนวณปริมาณ Max Stock สูงสุด 4 เดือน

รายการที่	รายการวัตถุดิบ	หน่วย	เดือน ส.ค.	เดือน ก.ย.	เดือน ต.ค.	เดือน พ.ย.	รวม
000001	BASE MACHINING	C62	250,000	250,000	250,000	250,000	1,000,000

# ตัวอย่างการเตรียมข้อมูลการขออนุมัติปริมาณ MAX STOCK

- **แบบภาพถ่าย ตัวอย่าง หรือเอกสารแสดงรายละเอียดวัตถุดิบ วัสดุฯ เป็น**



ลำดับที่	ชื่อวัตถุดิบ/วัสดุฯ เป็น		รูปภาพ
000001	PUNCHED STEEL PLATE	แผ่นเหล็ก	
000002	CARBIDE TIPS	ฟันใบเลื่อยทำจากตะกั่ว	
000003	SILVER WELDING WIRE	ลวดเงินสำหรับเชื่อมท่อขึ้นงาน	



# การยื่นขออนุมัติบัญชีรายการวัตถุประสงค์และปริมาณสต็อกสูงสุดผ่านระบบ IC Online

## IC ONLINE SYSTEM

INVESTOR CLUB ASSOCIATION

User Name : 070002    Location : Bangkok    Company Name : Test Company Limited    [Logout](#)

**เอกสารประกอบการพิจารณา**

**ยื่นขออนุมัติบัญชีรายการและปริมาณสต็อกสูงสุด**

เอกสารประกอบพิจารณา  
บัญชีรายการวัตถุประสงค์ >>  
สูตรผลิตภัณฑ์ >>  
ตรวจสอบข้อมูลที่ยื่น  
กำหนดวันนำเข้าครั้งแรก  
กำหนดวันนำเข้าครั้งแรก (Group MaxImport)  
ส่งข้อมูล  
ตรวจสอบข้อมูล  
ส่งข้อมูลยกเลิก  
ตรวจสอบข้อมูลยกเลิก

ยื่นขออนุมัติบัญชีรายการและปริมาณสต็อกสูงสุด

ยื่นขอแก้ไขบัญชีรายการและปริมาณสต็อกสูงสุด    รหัสโครงการ   

ยื่นขอแก้ไขชื่อรองวัตถุประสงค์

สูตรอ้างอิงผลิตภัณฑ์(ปกติ) \*        ไม่ได้เลือกไฟล์ใด

สูตรอ้างอิงผลิตภัณฑ์(Return)        ไม่ได้เลือกไฟล์ใด

ชื่อรองวัตถุประสงค์ \*        ไม่ได้เลือกไฟล์ใด

ภาพถ่ายตัวอย่างวัตถุประสงค์ \*        ไม่ได้เลือกไฟล์ใด

**ข้อควรรู้**

1. สูตรอ้างอิงผลิตภัณฑ์(ปกติ) จะต้องเป็นไฟล์ .xlsx ขนาดไฟล์ไม่เกิน 2M
2. สูตรอ้างอิงผลิตภัณฑ์(Return) จะต้องเป็นไฟล์ .xlsx ขนาดไฟล์ไม่เกิน 2M
3. ชื่อรองวัตถุประสงค์ จะต้องเป็นไฟล์ .xlsx ขนาดไฟล์ไม่เกิน 2M
4. ภาพถ่ายตัวอย่างวัตถุประสงค์ จะต้องเป็นไฟล์ .pdf หรือ .JPEG ขนาดไฟล์ไม่เกิน 2M

### เอกสารประกอบการพิจารณา

ขั้นตอนการผลิตที่ได้รับอนุมัติตามหนังสือแจ้งมติ :	1. <a href="#">ขั้นตอนการผลิต.pdf</a>	<input type="button" value="ลบ"/>
	<input type="text" value="เลือกไฟล์"/> ไม่ได้เลือกไฟล์ใด	<input type="button" value="เพิ่มไฟล์"/>
ข้อมูลการซื้อเครื่องจักร (ใบขน, Invoice, ใบเสร็จ) :	1. <a href="#">Invoice.pdf</a>	<input type="button" value="ลบ"/>
	<input type="text" value="เลือกไฟล์"/> ไม่ได้เลือกไฟล์ใด	<input type="button" value="เพิ่มไฟล์"/>
ข้อมูลประมาณการซื้อ-ขายวัตถุดิบ :	1. <a href="#">IPO.pdf</a>	<input type="button" value="ลบ"/>
	<input type="text" value="เลือกไฟล์"/> ไม่ได้เลือกไฟล์ใด	<input type="button" value="เพิ่มไฟล์"/>

## การขอแก้ไขบัญชีรายการวัตถุดิบและปริมาณสต็อกสูงสุด

### รายการที่สามารถแก้ไขได้ :

การเพิ่มรายการวัตถุดิบ/ การเพิ่มชื่อรองของวัตถุดิบ/ การแก้ไขปริมาณวัตถุดิบที่นำเข้า /การแก้ไขข้อมูลของรายการวัตถุดิบที่เคยได้รับการอนุมัติ เช่น ชื่อหลัก ชื่อรอง หน่วย ประเภทสต็อก รหัสพิกัด

### เอกสารหรือข้อมูลประกอบ :

เตรียมเอกสารและข้อมูลเหมือนการยื่นขออนุมัติบัญชีรายการวัตถุดิบและปริมาณสต็อกสูงสุด โดยเพิ่มเติม/แก้ไขข้อมูลที่ต้องการแก้ไข พร้อมทั้งแนบเอกสารเพิ่มเติม โดยสรุปรายการและจำนวนของรายการวัตถุดิบที่ขอแก้ไข และสาเหตุที่ขอแก้ไข

# แนวทางการพิจารณาการเพิ่มปริมาณสต็อกสูงสุดของกิจการ IPO/ITC

## 1. พิจารณาจากปริมาณนำเข้าจริงย้อนหลัง 4 เดือน โดยจะพิจารณาจากเดือนที่นำเข้าสูงที่สุด

เช่น ขอเพิ่มปริมาณของ BASE MACHINING ซึ่งปัจจุบันมีปริมาณสต็อก 1,000,000 ชิ้น

รายการที่	รายการวัตถุดิบ	หน่วย	เดือน มี.ค. 64	เดือน เม.ย. 64	เดือน พ.ค. 64	เดือน ก.ค. 64	รวม
000001	BASE MACHINING	C62	200,000	300,000	200,000	400,000	1,100,000

คำนวณปริมาณสต็อกสูงสุดใหม่  $400,000 \times 4 \text{ เดือน} = 1,600,000 \text{ ชิ้น}$

### เอกสารที่ใช้พิจารณา

- ตารางสรุปปริมาณนำเข้าย้อนหลัง 4 เดือน ของรายการวัตถุดิบที่ขอแก้ไขปริมาณ (ตามแบบตัวอย่างตารางข้างบน)
- หลักฐานการนำเข้าเดือนที่สูงที่สุดที่ใช้คำนวณปริมาณสต็อกใหม่ เช่น ใบขนขาเข้า

# แนวทางการพิจารณาการเพิ่มปริมาณสต็อกสูงสุดของกิจการ IPO/ITC

## 2. พิจารณาจากปริมาณการสั่งซื้อจริงของลูกค้ำล่วงหน้า 4 เดือน

เช่น ขอเพิ่มปริมาณของ BASE MACHINING ซึ่งปัจจุบันมีปริมาณสต็อก 1,000,000 ชิ้น

รายการที่	รายการวัตถุดิบ	หน่วย	เดือน ส.ค. 64	เดือน ก.ย. 64	เดือน ต.ค. 64	เดือน พ.ย. 64	รวม
000001	BASE MACHINING	C62	200,000	400,000	100,000	320,000	1,020,000

คำนวณปริมาณสต็อกสูงสุดใหม่  $400,000 \times 4 \text{ เดือน} = 1,600,000 \text{ ชิ้น}$

### เอกสารที่ใช้พิจารณา

- ตารางสรุปปริมาณการสั่งซื้อล่วงหน้าของลูกค้ำ 4 เดือนของรายการวัตถุดิบที่ขอแก้ไขปริมาณ
- หลักฐานการสั่งซื้อจริงของลูกค้ำ เช่น ใบ PO

# การอนุมัติส่งปล่อยวัตถุดิบและวัสดุจาเป็น

01

กรณีที่ได้รับอนุมัติบัญชีรายการวัตถุดิบ อนุมัติ เฉพาะรายการ และจำนวนที่นำเข้ามารวมกันแล้ว **ไม่เกิน** ปริมาณสต็อกสูงสุดที่ได้รับอนุมัติ

02

กรณีถอนคำประกัน อนุมัติ ตามสิทธิที่ได้ทำการคำประกันไว้ต้อง ถอนคำประกันในเวลาที่ได้รับอนุมัติ

03

กรณีขอคืนอากร ต้องขอคืนอากรภายใน 2 ปีนับแต่วันนำเข้า

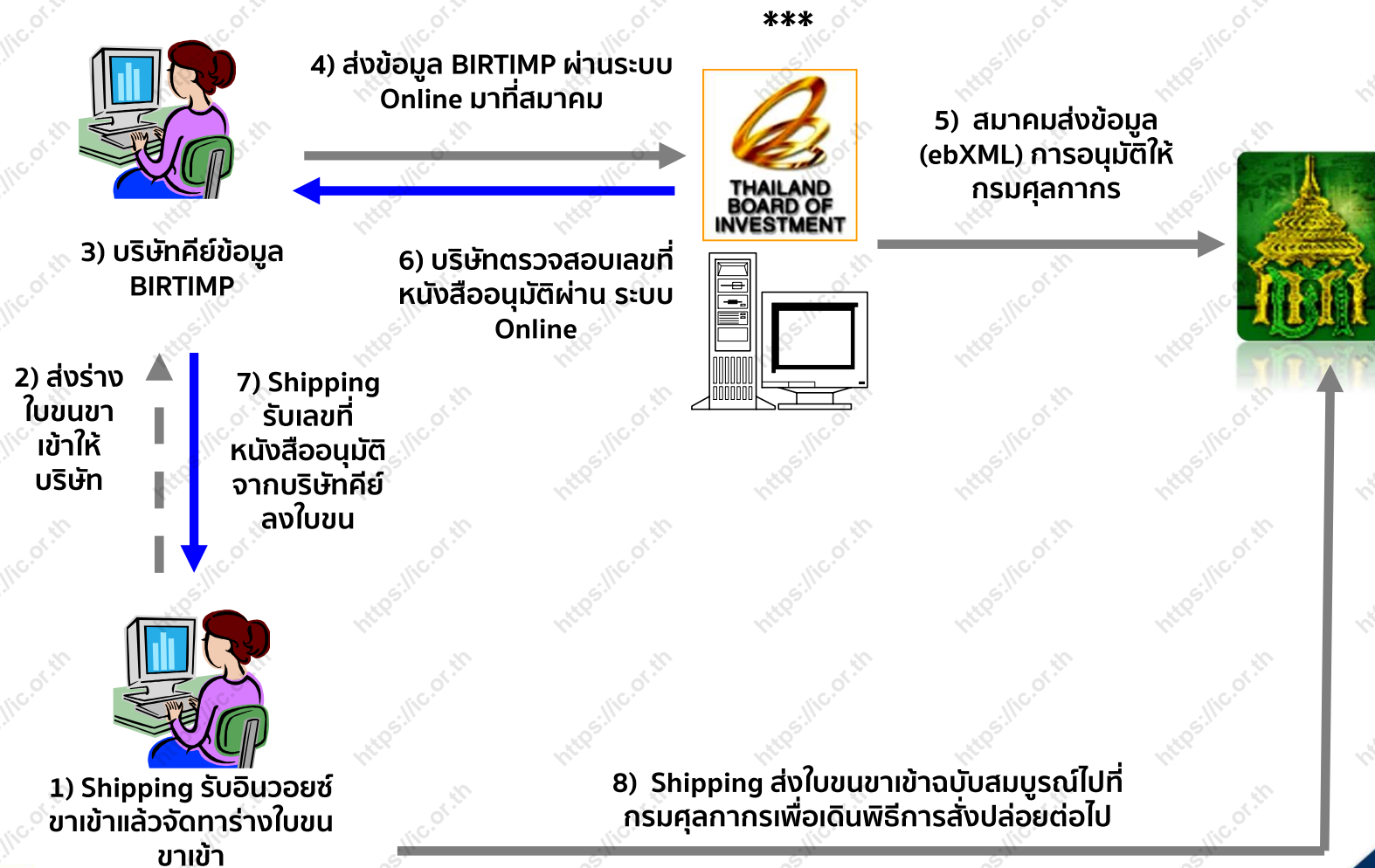
04

กรณีสิ้นสุดสิทธิ ต้องขอคืนอากรภายใน 1 ปีนับแต่วันสิ้นสุด สิทธิ

Think Resilience

THINK THAILAND

# ขั้นตอนโดยรวมการส่งปล่อยวัตถุดิบแบบไร้เอกสาร



## การลงบัญชีส่งปล่อยวัตถุดิบและวัสดุจาเป็น

นาเข้าจาก	การส่งปล่อย	การบันทึกบัญชี RMTS
ต่างประเทศ	ส่งปล่อย	ลงบัญชีในสต็อก
เขตปลอดอากร	ส่งปล่อย	ลงบัญชีในสต็อก
คลังสินค้าทัณฑ์บน	ส่งปล่อย	ลงบัญชีในสต็อก
บริษัทใช้สิทธิ ม.36 (1)	ไม่ต้องส่งปล่อย	ไม่ต้องลงบัญชีในสต็อก
มาตรา 19 ทวิ	ไม่ต้องส่งปล่อย	ไม่ต้องลงบัญชีในสต็อก

## การใช้ธนาคารค้ำประกัน



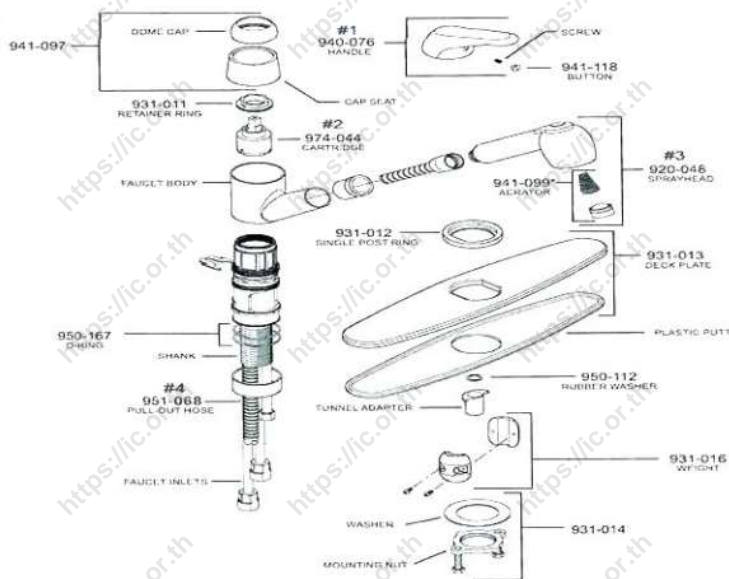
- อนุญาตให้ใช้ธนาคารค้ำประกันได้เมื่อได้ตอบรับมติให้การส่งเสริมแล้ว
- ค้ำประกันเฉพาะอาคารขาเข้า ในกรณีที่ไม่ได้รับอนุมัติบัญชีรายการวัตถุดิบ
- ค้ำประกันอาคารขาเข้าและภาษีมูลค่าเพิ่ม ในกรณีที่ได้รับอนุมัติบัญชีรายการวัตถุดิบเฉพาะรายการวัตถุดิบ
- ระยะเวลาในการค้ำประกัน 1 ปี
- ดาเนินการถอนค้ำประกันภายในระยะเวลาที่ได้รับอนุญาตให้ค้ำประกัน



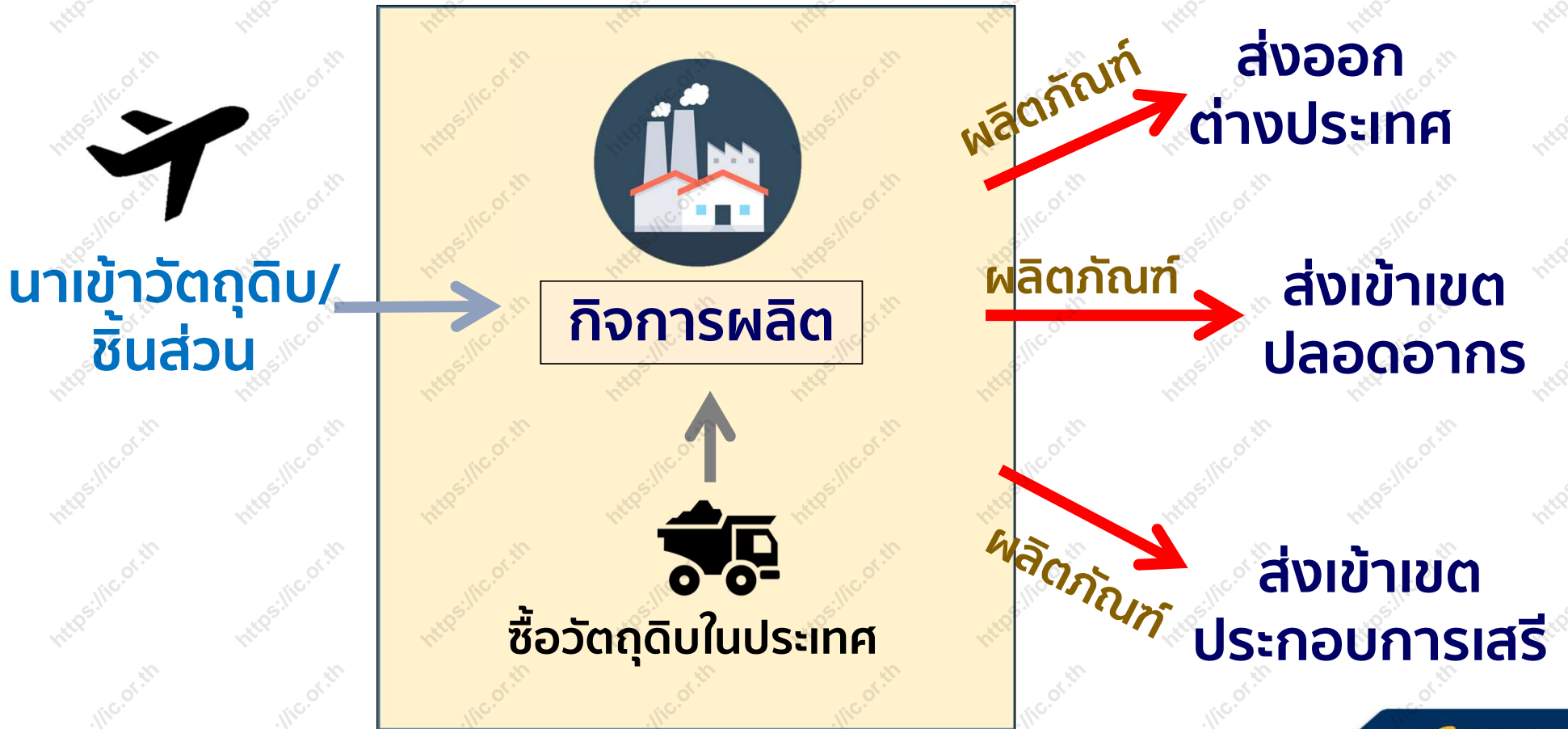
# การขออนุมัติสูตรการผลิต

# การขออนุมัติสูตรการผลิต

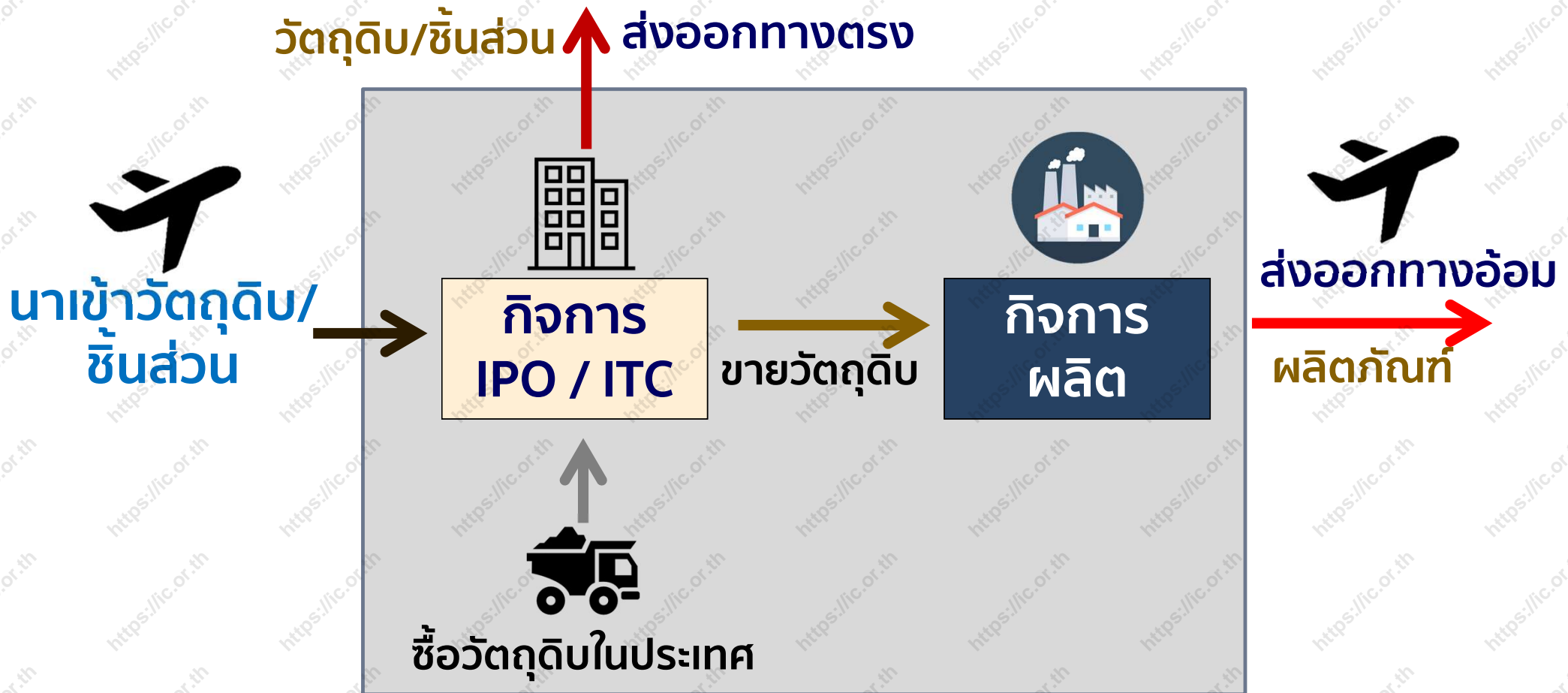
**สูตรการผลิต** หมายถึง รายการและปริมาณของวัตถุดิบที่ใช้ประกอบ  
ขึ้นเป็นผลิตภัณฑ์ต่อหนึ่งหน่วยการผลิต



# ธุรกรรมของกิจการผลิต (Manufacturing)



# ธุรกรรมของกิจการ IPO / ITC (Trading)



## สูตรการผลิตของ IPO/ITC

- **ธุรกิจ IPO/ ITC คือ ซื้อขายไป ดังนั้น สูตรการผลิตของ IPO/ITC จะเป็นสูตร 1 : 1**
- **การขออนุมัติสูตรการผลิตเพื่อให้ทราบปริมาณวัตถุดิบตามที่ซื้อขายจริง**
- **ชื่อของผลิตภัณฑ์ และชื่อรุ่น ต้องตรงตาม Invoice และใบขนสินค้าขาออก**
- **สูตรการผลิตใช้สำหรับตัดบัญชีวัตถุดิบเมื่อมีการส่งออก**

# โครงสร้างสูตรการผลิต สำหรับระบบ RMTS

Product Name	ชื่อผลิตภัณฑ์				
Product Code	ชื่อรุ่นของผลิตภัณฑ์				
Product Unit	หน่วยของผลิตภัณฑ์				
Weight Per Piece (KGM)	น้ำหนักของผลิตภัณฑ์ต่อหน่วย				
Formula type	ประเภทของสูตรผลิตภัณฑ์ (PRODUCT หรือ RETURN)				
Usage Per	ปริมาณการใช้ต่อ 1 หรือต่อ 1,000				
GRP_NO	DESC	UOM	QTY_NET	QTY_LOSS	QTY_GROSS
รายการที่ของวัตถุดิบ	ชื่อวัตถุดิบที่เป็นชื่อหลัก	หน่วยของวัตถุดิบ	ปริมาณการใช้วัตถุดิบสุทธิ	ปริมาณส่วนสูญเสียวัตถุดิบ	ปริมาณการใช้รวมส่วนสูญเสีย

## เอกสารที่ใช้ในการขออนุมัติสูตร

- รูปวัตถุดิบ/ชิ้นส่วน
- รายละเอียดการซื้อ-ขายวัตถุดิบ เช่น Invoice /ใบขน

# ตัวอย่างการขออนุมัติสูตรผลิตภัณฑ์ ในระบบ RMTS Online

## ชื่อ + รุ่นที่ IPO/ITC ตกลงซื้อขายกับกิจการผลิต

ข้อมูลของบริษัทอื่น	
Product Name :	REAR COVER
Product Code :	AQZ-3330-P
Product Unit :	C62
Weight Per Piece(KGM) :	0.00060000
ประเภทสูตร :	ปกติ
ปริมาณการใช้ต่อหน่วย :	1.0000

ชื่อที่ขาย

รุ่นที่ขาย

## ข้อมูลตามชื่อหลักที่ IPO/ITC นำเข้า

รายการที่	ชื่อหลัก	หน่วย	ปริมาณการใช้วัตถุดิบ		
			QTY_NET	QTY_LOSS	QTY_GROSS
000004	REAR COVER	C62	1.00000000	0.00000000	1.00000000

ชื่อที่ซื้อและนำเข้า

เป็นสูตร 1 : 1

# ตัวอย่างการขออนุมัติสูตรผลิตภัณฑ์ ในระบบ RMTS Online

## ชื่อ + รุ่นที่ IPO/ITC ตกลงซื้อขายกับกิจการผลิต

Product Name :	CONT UNIT-BCM	ชื่อที่ขาย	ใช้ชื่อรอง
Product Code :	284B11HH3E	รุ่นที่ขาย	
Product Unit :	C62		
Weight Per Piece(KGM) :	0.50000000		
ประเภทสูตร :	ปกติ		
ปริมาณการใช้ต่อหน่วย :	1.0000		

## ข้อมูลตามชื่อหลักที่ IPO/ITC นำเข้า

รายการที่	ชื่อหลัก	หน่วย	ปริมาณการใช้วัตถุดิบ		
			QTY_NET	QTY_LOSS	QTY_GROSS
000060	CONTROLLER	C62	1.00000000	0.00000000	1.00000000

ชื่อที่ซื้อและนำเข้า



# การขออนุมัติตัดบัญชีวัตถุดิบ

# ธุรกรรมของกิจการ IPO / ITC (Trading) – ตัวอย่าง 1

Group	รายการ	รุ่น
000001	Switch	S-11

นำเข้าวัตถุดิบ/  
ชิ้นส่วน



กิจการ  
IPO / ITC

ขายวัตถุดิบ

Switch รุ่น S-11 และ S-13



กิจการ  
ผลิต

ส่งออก



มี Switch  
รุ่น S-11 และ S-  
13 อยู่ในพีดลม  
ที่ส่งออก



ตัดบัญชีเฉพาะ Switch  
รุ่น S-11

Switch รุ่น S-13 ไม่ต้องตัดบัญชี

กิจการผลิตคืนหลักฐานส่งออก  
(Report-V) ที่มี Switch รุ่น S-11  
และ S-13

ซื้อวัตถุดิบในประเทศ

รายการ	รุ่น
Switch	S-13

# ธุรกรรมของกิจการ IPO / ITC (Trading) – ตัวอย่าง 2

## กิจการผลิต

### บริษัท B จำกัด

ชื่อผลิตภัณฑ์ที่ใช้ในการขาย			
สูตรการผลิต			
ลำดับที่	ชื่อผลิตภัณฑ์	รุ่น(โมเดล)	หน่วย
1	ELECTRIC FAN	A-475w	C62

ชื่อวัตถุดิบที่ใช้ในการซื้อ			
รายการวัตถุดิบและวัสดุจำเป็นในบัญชีปริมาณสต็อก(MML)			
รายการที่	ชื่อหลัก	ชื่อรอง	หน่วย
000001	MOTOR	MOTOR	C62
		ELECTRIC MOTOR	
		FAN MOTOR	
000002	BLADE	BLADE	C62
		PLASTIC BLADE	
		FAN GUARD	C62
000004	WIRE	WIRE	C62
		ELECTRIC WIRE	
		POWER CORD	
000005	SWITCH	SWITCH	C62
		PUSH SWITCH	
000006	REMOTE CONTROL	REMOTE CONTROL	C62
		REMOTE	

## บริษัท B

## กิจการ IPO / ITC

### บริษัท A จำกัด

ชื่อผลิตภัณฑ์ที่ใช้ในการขาย			
สูตรการผลิต			
ลำดับที่	ชื่อผลิตภัณฑ์	รุ่น(โมเดล)	หน่วย
1	SWITCH	SW123	C62
2	PUSH SWITCH	SW123	C62
3	SW	S/W 456	C62

ชื่อวัตถุดิบที่ใช้ในการซื้อ			
รายการวัตถุดิบและวัสดุจำเป็นในบัญชีปริมาณสต็อก (MML)			
รายการที่	ชื่อหลัก	ชื่อรอง	หน่วย
000003	SWITCH	SWITCH	C62
		SW	
		PUSH SWITCH	
		TOUCH SWITCH	
		PUSH BUTTON SWITCH	

## บริษัท A

## ธุรกรรมของกิจการ IPO / ITC (Trading) – ตัวอย่าง 2

1. บริษัท A (IPO,ITC) ขาย PUSH SWITCH โมเดล SW123 หน่วย C62 ให้กับบริษัท B (Manu)
2. บริษัท B นำ PUSH SWITCH โมเดล SW123 มาผลิตเป็นผลิตภัณฑ์ ELECTRIC FAN โมเดล A-475W และจำหน่ายไปต่างประเทศ
3. บริษัท B นำหลักฐานการส่งออกมาตัดบัญชี และโอนสิทธิ์วัตถุดิบ PUSH SWITCH โมเดล SW123 หน่วย C62 คืนให้กับบริษัท A
4. บริษัท A จะตัดบัญชีได้ก็ต่อเมื่อ บริษัท B โอนสิทธิ์ คืนมาในชื่อ PUSH SWITCH โมเดล SW123 หน่วย C62 เท่านั้น

## ขั้นตอนการตัดบัญชีวัตถุประสงค์จากการส่งออก

- บริษัทเตรียมข้อมูลในการตัดบัญชี ได้แก่ ข้อมูลการส่งออกจากกรมศุลกากร ข้อมูลการโอนสิทธิ์จากผู้ส่งออก
- ตรวจสอบข้อมูลการส่งออกกับระบบ RMTS
- ตรวจสอบข้อมูลการส่งออกกับฐานข้อมูลของกรมศุลกากร
- ข้อมูลของบริษัทฯ ตรงกับข้อมูลการส่งออกกับข้อมูลของกรมศุลกากรและระบบ RMTS ระบบจะอนุมัติให้ตัดบัญชี



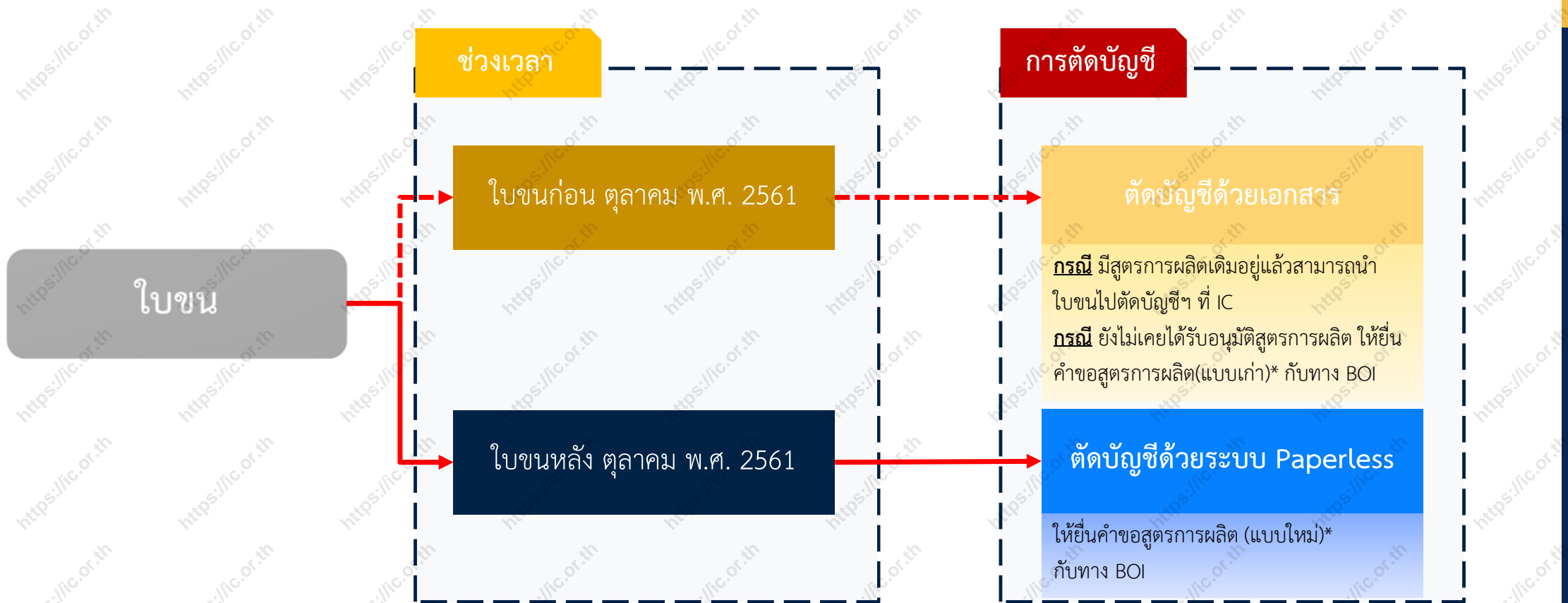
# ข้อมูลที่ใช้ในการตัดบัญชีจากการส่งออก

1. เลขที่ใบขนขาออก
2. วันที่รับบรรจุทุก status 04
3. ชื่อรุ่นของสินค้าที่ส่งออก
4. ชื่อของสินค้าที่ส่งออก
5. ปริมาณที่ส่งออก
6. หน่วยของสินค้า
7. เลขที่บัตรส่งเสริม

ใบขนสินค้าขาออก

ผู้ส่งออก (ชื่อ ที่อยู่ โทรศัพท์)			เลขประจำตัวผู้เสียภาษีอากร			ประเภทใบขนสินค้า ใช้สิทธิประโยชน์ 1-ใบขนสินค้าขาออก			เลขที่ใบขนสินค้า A019-111110-0704								
ชื่อและเลขที่พิธีการผ่านพิธีการ						ผลการตรวจ STATUS = 0409 21/10/2562 00:05:00 GOODS LOADED STATUS = 0309 19/10/2562 15:53:00 Goods Transition Control Already Checked STATUS = 02 19/10/2562 00:00:00 DECLARATION ACCEPTED											
ส่วนพจนานุกรมของ			ภาษีอากรที่ลดลง			ค่าภาษีอากร (บาท)			เงินประกัน (บาท)								
ชื่อยานพาหนะ TG930			อัตราขาออก 0.00			0.00			0.00								
ส่งออกโดยทาง 4-เครื่องบิน			วันส่งออก 21/10/2562			เลขที่พิธีการภาษีอากร/ประกัน 19/10/2562											
ท่าเรือที่ตรวจปล่อย รพศ			ท่าเรือที่รับบรรจุของ สนามบินสุวรรณภูมิ			รพศ 1190			ชานไปรษณีย์ประเทศ GERMANY			รหัส ประเทศปลายทาง DE GERMANY			รหัส DE		
จำนวนหีบห่อ (ตัวเลข) 1 Box			(ตัวอักษร) (ONE Box)			มีตราแลกเปลี่ยน											
รายการ 815028614560			เครื่องหมายและเลขหมายหีบห่อ			จำนวนและลักษณะหีบห่อ 1 Box			น้ำหนักสุทธิ 229.780 GRM			ราคาของ FOB (รวมของประเทศไทย) 70 USD			ใบสิทธิพิเศษ BOI: 1234/2555		
1			EARRING SILVER			ชนิดของ NO BRAND			ราคาของ FOB (บาท) 9PART3 001 50001			มีตราแลกเปลี่ยน FREE			อัตราอากร FREE		
			เครื่องหมายการค้าด้วยเงิน			รหัสสถิติ หมู่ข 71131190-000/KGM			ราคาประเมินอากร 0.00			อัตราขาออก 0.00					
เจ้าหน้าที																	
									1 Box 1,466.360 GRM								
									1,675.000 PR								
									รวมมูลค่า								
STATUS = 0409 21/10/2562 00:05:00						Total G.W. 20,000.000 GRM						รวมค่าภาษีอากรทั้งสิ้น 0.00					

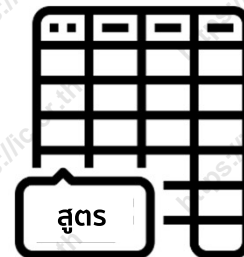
# ตรวจสอบใบขนขาออก สำหรับการตัดบัญชี



\* สูตรการผลิตแบบเก่า คือ การตัดบัญชีตามจำนวนวัตถุดิบตาม invoice ที่ส่งออก  
สูตรการผลิตแบบใหม่ คือ การตัดบัญชีที่อ้างอิงชื่อผลิตภัณฑ์ (Description) และ รุ่น (Product Code) ตามใบขนที่ส่งออก

## การระบุข้อมูลในใบขนขาออก

- ช่อง BOI LICENSE ระบุ เลขบัตรที่บัตรส่งเสริม
- ช่อง ENGLISH DESC. ระบุ ชื่อผลิตภัณฑ์ที่ส่งออกให้ตรงกับ INVOICE และ **สูตร**การผลิตที่ได้รับอนุมัติ
- ช่อง PRODUCT CODE ระบุ ชื่อรุ่นสินค้าที่ส่งออกให้ตรงกับ INVOICE และ **สูตร**การผลิตที่ได้รับอนุมัติ
- ช่อง UNIT ระบุ หน่วยสินค้าที่ส่งออกให้ตรงกับ INVOICE และ **สูตร**การผลิตที่ได้รับอนุมัติ





## ข้อควรระวัง

- ระบุชื่อผลิตภัณฑ์ และรุ่นในใบขนไม่ตรงกับสูตรการผลิตที่บริษัท เคยขอไว้กับสำนักงาน ระบบจะไม่ตัดบัญชีให้

สูตรการผลิต		ข้อมูลใบขนส่งออก	
Model	Model Desc	Product Code	English Desc
SP-40	WASHER EXTRACTOR	SP-40	WASHER EXTRACTOR SP-40
SP-60	WASHER EXTRACTOR	SP-60	WASHER EXTRACTOR SP-60

สูตรการผลิต		ข้อมูลใบขนส่งออก	
Model	Model Desc	Product Code	English Desc
RI507T06353500 / 1030 X 5700	GRATING	GRATING	GRATING

สูตรการผลิต		ข้อมูลใบขนส่งออก	
Model	Model Desc	Product Code	English Desc
6J0969010	LINE SLIDER	6J0969011	ALUMINIUM CUT FOR LINE SLIDER

# การระบุ Vender ID

01

ผู้โอนจะต้องทราบเลขที่นิติบุคคลของบริษัท Vender ที่ได้รับ  
สิทธิและประโยชน์ BOI

02

การโอนสิทธิให้บริษัท Vender ผู้ส่งออกต้องระบุชื่อสินค้า (product)  
และชื่อรุ่น (model) ของ Vender ให้ตรงกับสูตรการผลิตของ Vender  
ที่ได้รับอนุมัติจากสำนักงานฯ

## ตัวอย่างสูตรการผลิต (โหนด Vender)

ผลิตภัณฑ์ **ELECTRIC FAN** (ตามที่ระบุใน INVOICE และใบขนสินค้าขาออก ระบุในช่อง (ENGLISH DESC.)  
รุ่น **A1** (ตามที่ผลิตส่งให้ลูกค้า ระบุ ช่อง PRODUCT CODE)

รายการที่	รายการวัตถุดิบ	หน่วย	ปริมาณการใช้/ชิ้น		
			สุทธิ	สูญเสีย	รวม
000001	MOTOR	C62	1	0	1
000002	BLADE	C62	1	0	1
000003	LOCK NUT	C62	1	0	1
000004	FAN GUARD	C62	2	0	2
000005	CORD	C62	1	0	1
000006*	REMOTE	C62	1	0	1



## การโอน VENDER

รายการ ที่ 000006 เป็นวัตถุดิบที่ซื้อจาก Vender ที่ใช้สิทธิ BOI หาก Vender ขายผลิตภัณฑ์ในชื่อ **Remote Control**

ผู้ส่งออกต้องจดชื่อ **Remote Control** ในชื่อรองของ ชื่อ **Remote**

(บางกรณี Vender ต้องขออนุมัติสูตรการผลิต โดยระบุชื่อผลิตภัณฑ์ให้ตรงตามที่ผู้ส่งออกโอน Vender มา)

# การขออนุมัติตัดบัญชีส่วนสูญเสี

# นิยามส่วนสูญเสีย

## ส่วนสูญเสีย หมายถึง

- วัตถุดิบก่อนที่จะใช้ หรือที่เหลือจากการผลิตที่มีตำหนิ คุณภาพไม่ได้มาตรฐาน ไม่สามารถนำไปใช้ตามวัตถุประสงค์เดิมได้
- เศษวัตถุดิบหรือของที่เกิดขึ้นในกระบวนการผลิต
- ผลิตภัณฑ์ หรือชิ้นส่วนของผลิตภัณฑ์ หรือของที่ผลิตจากวัตถุดิบดังกล่าวที่มีตำหนิ คุณภาพไม่ได้มาตรฐาน หรือไม่สามารถนำไปใช้ประโยชน์ตามวัตถุประสงค์เดิมได้

## ประเภทของส่วนสูญเสีย

- **ส่วนสูญเสียในสูตร** : ส่วนสูญเสียที่เกิดจากระบบการผลิตและถูกบันทึกในสูตรการผลิต
- **ส่วนสูญเสียนอกสูตร** : ส่วนสูญเสียที่เกิดจากความผิดพลาดในระบบการผลิต หรือวัตถุดิบก่อนหรือเหลือจากระบบการผลิต ไม่ถูกบันทึกในสูตรการผลิต

# ส่วนสูญเสียของกิจการ IPO / ITC

## ส่วนสูญเสียนอกสูตร

**วัตถุดิบขาด แตกหัก เสียหาย ไม่สามารถนำไปผลิตต่อได้**

สามารถดำเนินการได้ 3 วิธี

1. ส่งออกไปต่างประเทศ (นอกราชอาณาจักร)
2. ทาลายตามวิธีที่สำนักงานเห็นชอบ
3. บริจาคให้แก่ส่วนราชการ หรือองค์กรของรัฐ หรือ องค์กรสาธารณกุศลตามที่สำนักงานเห็นชอบ

ยื่นแบบฟอร์มเป็นกระดาษ Download → [https://www.boi.go.th/index.php?page=form\\_inc](https://www.boi.go.th/index.php?page=form_inc)



# การขออนุมัติส่งส่วนสูญเสีย (นอกสูตร) ไปต่างประเทศ

วัตถุดิบขาด แटकหัก เสียหาย ไม่สามารถนำไปผลิตต่อได้ **ไม่รวมวัตถุดิบที่ซื้อมาปิดรุ่น หรือตกุ่นโดยที่วัตถุดิบไม่ได้มีการเสียหายจริง**

## เอกสารที่ใช้ในการขออนุมัติ

1. รูปถ่ายวัตถุดิบ/ชิ้นส่วนที่เสียหาย
2. สำเนา Invoice ขาออก
3. แบบฟอร์มและใบสรุปปริมาณส่วนสูญเสีย (Download ที่ Website ของ BOI)



ตัวอย่างที่ 21  
(ไม่ใช่หัวจดหมายบริษัทฯ)  
**แบบการขอใช้สิทธิและประโยชน์ มาตรา 36**

เรื่อง ขออนุมัติส่งส่วนสูญเสีย (นอกสูตร) ไปต่างประเทศ  
เรียน เลขาธิการคณะกรรมการส่งเสริมการลงทุน  
บริษัท.....จำกัด ได้รับการส่งเสริมในกิจการประเภท.....  
ผลิต.....ตามบัตรส่งเสริมเลขที่.....  
ลงวันที่.....

บริษัทมีความประสงค์ที่จะขออนุมัติส่งส่วนสูญเสีย (นอกสูตร) ไปต่างประเทศ จำนวน.....รายการ  
รายละเอียดตามเอกสารแนบ  
จึงเรียนมาเพื่อโปรดพิจารณาอนุมัติ

ขอแสดงความนับถือ  
(.....)  
กรรมการผู้มีอำนาจลงนาม  
(ประทับตราบริษัท)

ชื่อผู้ติดต่อ : (.....)ชื่อพนักงานบริษัท.....  
โทร : .....  
อีเมล : .....

# การขออนุมัติส่งส่วนสูญเสียไปต่างประเทศ

ตัวอย่างที่ 23

ใบสรุปปริมาณส่วนสูญเสีย (นอกสูตร)  
(กรณีส่งออก)

รายการที่	ชนิดของส่วนสูญเสีย	ตามสภาพวัตถุดิบ	หน่วย	ปริมาณ	หมายเหตุ
000001	Cable Wire		MTR	500	วัตถุดิบไม่ได้คุณภาพ
000002	Switch		C62	500	วัตถุดิบไม่ได้คุณภาพ

**หมายเหตุ**  
- ตัวพิมพ์เอียงเป็นเพียงตัวอย่างการกรอกแบบฟอร์ม เท่านั้น

ควรระบุหลังชื่อวัตถุดิบว่าเป็น **Scrap** ในใบสรุปปริมาณ และสำเนา Invoice เช่น **Switch (Scrap)**

รูปถ่ายวัตถุดิบที่เสียหาย



# การขอตัดบัญชีส่วนสูญเสีย กรณีส่งออกไปต่างประเทศ

## เอกสารที่ใช้ในการตัดบัญชี

1. สำเนาใบขนสินค้าขาออก และสำเนา Invoice ขาออก
2. สำเนาหนังสืออนุญาตให้ส่งออก
3. แบบฟอร์มและใบปริมาณสรุปการตัดบัญชี

ตัวอย่างที่ 27

(ไม่ใช่หัวจดหมายบริษัทฯ)

### แบบการขอใช้สิทธิและประโยชน์ มาตรา 36

เรื่อง ขออนุมัติตัดบัญชีส่วนสูญเสีย (นอกสูตร) กรณีส่งออกไปต่างประเทศ  
เรียน เลขาธิการคณะกรรมการส่งเสริมการลงทุน  
บริษัท.....จำกัด ได้รับการส่งเสริมในกิจการประเภท.....  
ผลิต.....ตามบัตรส่งเสริมเลขที่.....  
ลงวันที่.....  
บริษัทฯมีความประสงค์ที่จะขออนุมัติตัดบัญชีส่วนสูญเสียนอกสูตร จำนวน.....รายการ  
จึงเรียนมาเพื่อโปรดพิจารณาอนุมัติ

บัญชีสรุปการตัดบัญชีส่วนสูญเสีย (นอกสูตร)

(กรณีส่งออกไปต่างประเทศ)

ของบริษัท.....จำกัด ได้รับการส่งเสริมตามบัตรส่งเสริม

เลขที่.....ลงวันที่.....

อ้างอิงหนังสืออนุมัติให้ส่งส่วนสูญเสีย (นอกสูตร) ไปต่างประเทศ ที่ นร.....ลงวันที่.....

รายการที่	ชนิดของส่วนสูญเสียตามสภาพวัตถุดิบ	หน่วย	ปริมาณ	หมายเหตุ
000001	Cable Wire	MTR	500	วัตถุดิบไม่ได้คุณภาพ
000002	Switch	C62	500	วัตถุดิบไม่ได้คุณภาพ

Think Resilience

THINK THAILAND

# การขออนุมัติทาลายส่วนสูญเสีย (นอกสูตร)

ขั้นตอนการดำเนินการ	ผู้รับผิดชอบ
1. ขออนุมัติวิธีการทาลาย	สำนักงาน
2. ตรวจสอบขั้นตอนการทาลาย	ผู้ได้รับมอบหมายจากสำนักงาน
3. ตัดบัญชีวัตถุดิบ	บริษัทฯ
4. ปรึบยอด	IC

## เอกสารที่ใช้ในการขออนุมัติ

- รูปถ่ายส่วนสูญเสียแยกรายการก่อนทาลาย
- แบบฟอร์มและใบสรุปปริมาณส่วนสูญเสีย พร้อมระบุวิธีการทาลาย

### รายการส่วนสูญเสียนอกสูตร และวิธีการทาลาย (ตามสภาพวัตถุดิบ)

บริษัท..... บัตรส่งเสริมเลขที่..... ลงวันที่.....

รายการที่	ชนิดของส่วนสูญเสียตามสภาพวัตถุดิบ	หน่วย	วิธีการทาลาย	
000001	Cable Wire	MTR	ตัดให้ขาด	วัตถุดิบไม่ได้คุณภาพ
000002	Switch	C62	ทุบ , บดอัดให้เสียสภาพ	วัตถุดิบไม่ได้คุณภาพ

หากได้รับอนุมัติแล้ว ถ้าวัตถุดิบที่จะทาลายไม่ได้เปลี่ยนวิธีการทาลาย  
ไม่จำเป็นต้องขออนุมัติวิธีการทาลายใหม่ทุกครั้งที่จะทาลาย

Think Resilience

THINK THAILAND

# การขอตัดบัญชีส่วนสูญเสีย กรณีทาลาย

## เอกสารที่ใช้ในการตัดบัญชี

1. สำเนาหนังสืออนุมัติวิธีทาลาย
2. ภาพถ่ายส่วนสูญเสียแยกรายการ (ทั้งก่อนและหลังทาลาย)
3. เอกสารรับรองปริมาณส่วนสูญเสีย การตรวจสอบการทาลาย ภาพถ่ายหลังการทาลาย และบัญชีสรุปรายการวัตถุดิบและวัสดุจำเป็นจากส่วนสูญเสีย (เพื่อใช้ตัดบัญชี) ที่ออกให้โดยบริษัทตัวแทนที่ได้รับ การแต่งตั้งจากสำนักงาน (ตรวจสอบรายชื่อที่ Webiste ของ สำนักงานได้)
4. รายการตัดบัญชีวัตถุดิบและวัสดุจำเป็น

### ตัวอย่างที่ 7

(ไม่ใช้กระดาษหัวจดหมายบริษัท)

#### แบบการขอใช้สิทธิและประโยชน์ มาตรา 36

เรื่อง ขออนุมัติตัดบัญชีส่วนสูญเสีย (นอกสูตร) กรณีทาลาย  
เรียน เลขาธิการคณะกรรมการส่งเสริมการลงทุน

บริษัท.....จำกัด (เลขประจำตัวผู้เสียภาษีอากร)  
.....ได้รับการส่งเสริมในกิจการประเภท.....ผลิต.....  
ตามบัตรส่งเสริมเลขที่..... ลงวันที่..... ขออนุมัติตัดบัญชีส่วนสูญเสีย  
นอกสูตร ที่บริษัทได้ทาลายแล้วสรุปได้ดังนี้ (รายละเอียดตามเอกสารรับรองการทำลายส่วนสูญเสียที่แนบ)  
การตรวจสอบปริมาณส่วนสูญเสีย โดยบริษัท.....  
การตรวจสอบขั้นตอนการทำลาย โดยวิธี.....  
เศษซาก จากการทำลายส่วนสูญเสีย

- ➡  มีมูลค่าเชิงพาณิชย์ จำนวน.....รายการ  
ได้แก่.....  
โดยบริษัทฯประสงค์ที่จะขอชำระภาษีอากรกับกรมศุลกากรที่ด่าน.....(ระบุด่านที่ต้องการไปชำระภาษี).....  
สถานที่จัดเก็บส่วนสูญเสีย.....(ที่อยู่จัดเก็บของเสีย).....
- ➡  ไม่มีมูลค่าเชิงพาณิชย์ จำนวน.....รายการ  
 บริษัทผู้รับบริการกำจัดเศษซาก ได้แก่.....

จึงเรียนมาเพื่อโปรดพิจารณาอนุมัติ

# การบริจาคส่วนสูญเสีย (นอกสูตร)

- ต้องได้รับการอนุมัติบริจาคส่วนสูญเสียก่อนนำไปบริจาค
- ผู้บริจาคสามารถใช้ประโยชน์จากส่วนสูญเสียได้โดยตรง
- อนุมัติให้บริจาคให้แก่ส่วนราชการ หรือองค์กรของรัฐ หรือองค์กรสาธารณกุศลตามที่สำนักงานเห็นชอบ

## เอกสารที่ใช้ในการขออนุมัติ

1. แบบฟอร์มและใบสรุปปริมาณส่วนสูญเสียที่จะขอบริจาค
2. เอกสารหลักฐานของหน่วยงานผู้รับบริจาค
3. ภาพถ่ายส่วนสูญเสีย

## เอกสารที่ใช้ในการตัดบัญชี

1. แบบฟอร์มและใบสรุปปริมาณส่วนสูญเสียที่บริจาค
2. สำเนาหนังสือสำนักงานอนุมัติให้บริจาค
3. หลักฐานการรับบริจาคจากผู้รับบริจาคและรายงานการตรวจสอบปริมาณ

# การโอนและรับโอนวัตถุดิบ

## การโอนและรับโอนวัตถุดิบ

1. วันที่ได้รับอนุญาต ผู้โอนและผู้รับโอนต้องอยู่ในระหว่างได้รับสิทธิตามมาตรา 36 (1)
2. รายการวัตถุดิบที่โอนและผู้รับโอนต้องเป็นชื่อวัตถุดิบเดียวกัน
3. ปริมาณวัตถุดิบที่รับโอนต้องไม่เกินปริมาณสต็อกสูงสุดที่ได้รับอนุมัติ
4. จะต้องติดต่อสมาคมสโมสรนักลงทุนเพื่อปรับยอดภายใน 1 เดือน
5. วัตถุดิบที่รับโอนมานั้นถือเสมือนผู้รับโอนเป็นผู้นำเข้า



# การขอชำระอากรขาเข้าวัตถุดิบและวัสดุจำเป็นของ IPO/ITC

## การชำระภาษีอากรสำหรับวัตถุดิบที่ไม่ได้ใช้ผลิตเพื่อส่งออก

1. มีภาระภาษีอากรตามสภาพ ณ วันนำเข้าอากรขาเข้า
2. มีภาระภาษีมูลค่าเพิ่ม
3. เงินเพิ่มร้อยละ 1.5 ต่อเดือนของภาษีมูลค่าเพิ่มที่ต้องชำระ
4. เบี้ยปรับ 1 เท่าของภาษีมูลค่าเพิ่มที่ต้องชำระ

## การดำเนินการชำระอากรวัตถุดิบ

1. รายการวัตถุดิบที่ขอชำระอากรต้องเป็นรายการเดียวกับที่นำเข้า
2. ระบุเลขที่ Invoice เลขที่หนังสือส่งปล่อย และเลขที่ใบขนขาออกพร้อมลำดับที่ของวัตถุดิบในใบขนขาออก
3. แยกรายการวัตถุดิบที่ขอชำระภาษีอากร **ตามทำที่นำเข้า**

# ตัวอย่างการระบุรายละเอียดที่ถูกต้อง

(สำหรับบริษัทฯ)

บัญชีรายการวัตถุดิบและวัสดุจำเป็นที่ไม่ผลิตเพื่อส่งออก

ของบริษัท **เอบีซีดี** จำกัด

ตามบัตรส่งเสริมเลข **1000/2551** ...ลงวันที่ **25 สิงหาคม 2551**

รายการที่	รายการวัตถุดิบ	จำนวน	หมายเหตุ
<b>1</b>	<b>Steering Wheel Part</b>	<b>28,000 C62</b>	<b>Invoice No. 125MC-52</b>

**ปริมาณที่ขอชำระอากร จะต้องไม่เกินปริมาณที่นำเข้า**

# ตัวอย่างการระบุรายละเอียดที่ถูกต้อง

บัญชีรายการวัตถุดิบและวัสดุจำเป็นของบริษัท... **เอบีซีดี** .....จำกัด  
 ที่ให้ชำระอากรขาเข้าตามสภาพ ณ วันนำเข้า

รายการ ที่	หนังสือสำนักงานที่ ออก. / ลงวันที่	เลขที่ อินวอยซ์	รายการวัตถุดิบ / จำนวนที่ให้ชำระอากรขาเข้า	หมายเหตุ
<b>1</b>	อก 1306/xxx ลงวันที่ 12 ก.ย. 2553  หรือ us 1311xxxxxxxxx ลงวันที่ .....	<b>Invoice No. 125MC-52</b>	<b>Steering Wheel Part / 28,000 C62</b>	<b>เลขที่ใบขน A031-xxxx-xxxx (รายการที่ 2)</b>

# ตัวอย่างการคำนวณภาระภาษีอากร

กรณีเรียกเก็บตามสภาพ ณ วันนำเข้า

ราคาสินค้า = 10,000 บาท

• ภาษีอากร 10% = 1,000 บาท

• VAT 7% (11,000 x 7%) = 770 บาท

• เบี้ยปรับ VAT 1 เท่า = 770 บาท

• เงินเพิ่ม VAT 1.5% ต่อเดือน  
(นำเข้ามาแล้ว 4 เดือน)

$770 \times 1.5\% \times 4 = 46.2$  บาท

รวมที่ต้องชำระ :  $1,000 + 770 + 770 + 46.2 = 2,586.2$  บาท

## การนำวัตถุดิบออกนอกบริษัทฯ

### ▶ การส่งวัตถุดิบไปต่างประเทศ

1. บริษัทต้องขออนุญาตส่งออกก่อนทำการส่งออกวัตถุดิบไปต่างประเทศ หากทำการส่งออกก่อนขออนุญาตจะไม่สามารถตัดบัญชีรายการวัตถุดิบและวัสดุจาเป็นได้
2. บริษัทยื่นเรื่องผ่านระบบ RMTS Online และเป็นการอนุมัติแบบอัตโนมัติ โดยมีเงื่อนไข คือ รายการวัตถุดิบที่ส่งออกจะต้องเป็นรายการเดียวกันกับรายการที่นำเข้า และปริมาณที่ส่งออกต้องไม่เกินปริมาณที่นำเข้า
3. จะต้องส่งออกระหว่างได้รับสิทธิ์ กรณีระยะเวลานำเข้าวัตถุดิบสิ้นสุดลง ต้องยื่นคำขอส่งวัตถุดิบออกไปต่างประเทศ และตัดบัญชีวัตถุดิบให้แล้วเสร็จภายใน 2 ปี นับตั้งแต่วันที่สิ้นสุดสิทธิ์

### ▶ การนำวัตถุดิบหรือผลิตภัณฑ์ออกนอกสถานที่ จะต้องขออนุญาตก่อนนำออกไปนอกสถานที่

# การขยายเวลาเช่าวัตถุดิบ

**Think Resilience**

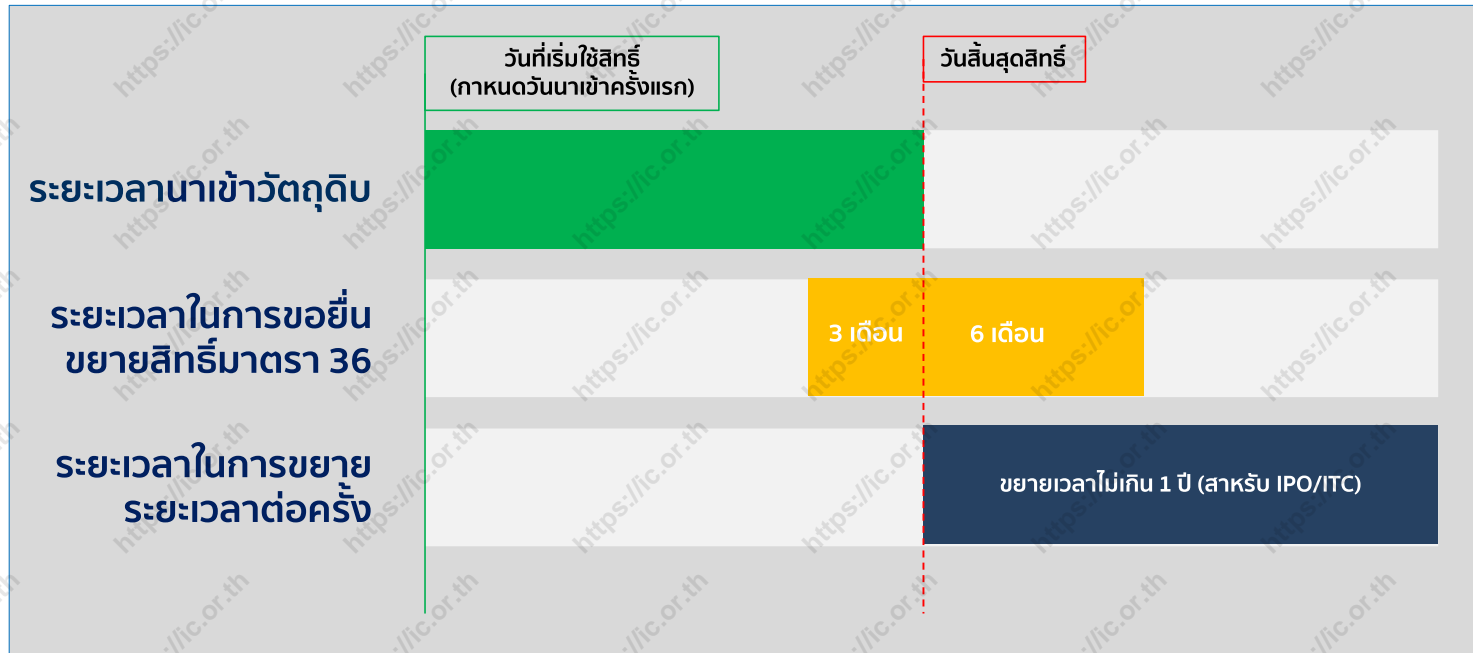
**THINK THAILAND**



THAILAND  
BOARD OF  
INVESTMENT

78

# การขยายเวลาเข้าวัตถุประสงค์ตามมาตรา 36



Link : <https://rmts.boi.go.th/>

- ❑ ต้องได้รับสิทธิประโยชน์ตามมาตรา 36 อยู่แล้ว
- ❑ ต้องยื่นขอขยายเวลาก่อนสิ้นสุดสิทธิฯ ไม่เกิน 3 เดือน และหมดสิทธิฯ แล้วไม่เกิน 6 เดือน
- ❑ ระยะเวลาในการขยายเวลา**สำหรับกิจการ IPO/ITC ให้ครั้งละไม่เกิน 1 ปี**
- ❑ ต้อง**ไม่มี**ใบขนขาออกเกิน 1 ปี ที่ยังไม่ได้ตัดบัญชีนับจากวันที่ยื่นเรื่อง
- ❑ ยื่นผ่านระบบออนไลน์

# การปฏิบัติเมื่อสิ้นสุดระยะเวลาที่ได้รับสิทธิประโยชน์

**Think Resilience**

**THINK THAILAND**




THAILAND  
BOARD OF  
INVESTMENT



# การปฏิบัติเมื่อสิ้นสุดระยะเวลาที่ได้รับสิทธิประโยชน์

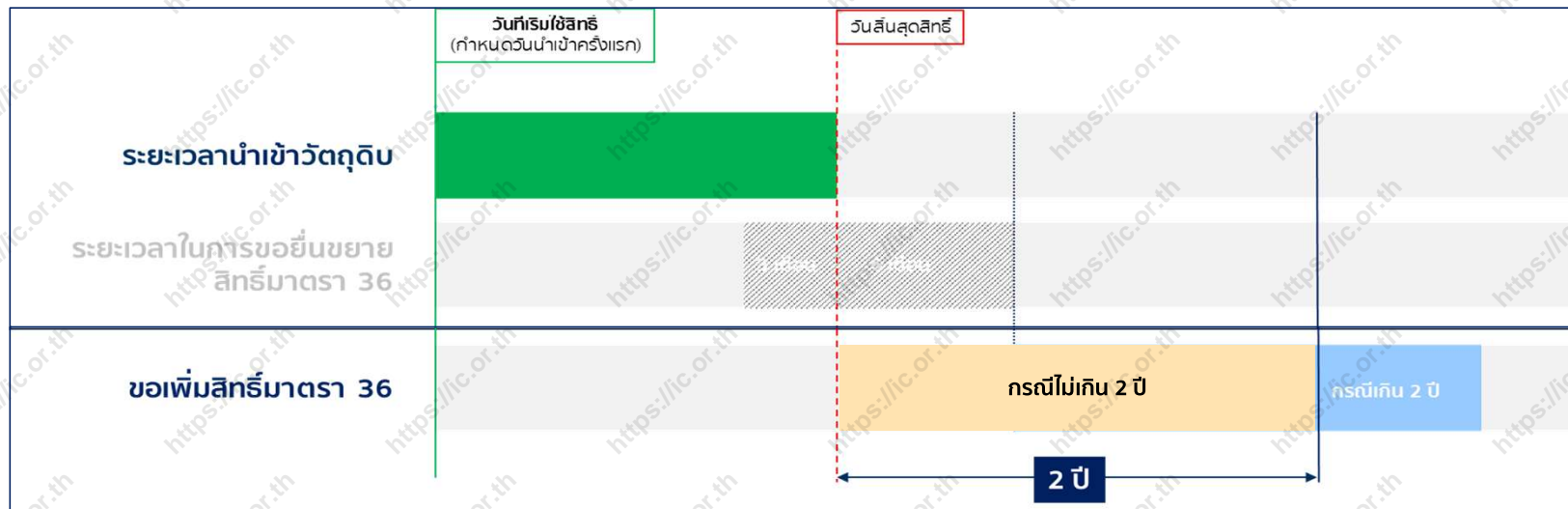
## กรณีที่ไม่ต้องการขอสิทธิมาตรา 36 เพิ่มเติม



- ❑ ส่งออกวัตถุดิบไปต่างประเทศ และต้องตัดบัญชีให้เสร็จภายใน 2 ปี นับแต่วันสิ้นสุดสิทธิและประโยชน์การนำเข้า
- ❑ ยอดคงเหลือที่ไม่ได้ส่งออกตามระยะเวลาที่กำหนด จะต้องชำระภาษีอากรตามสภาพ ณ วันนำเข้า
- ❑ สำนักงานจะแจ้งรายการและปริมาณวัตถุดิบคงเหลือที่ต้องชำระให้ทราบ ซึ่งสามารถโต้แย้งได้รายการและปริมาณได้ใน 30 วัน เช่น รายการไม่ถูกต้อง หากพ้น 30 วัน สำนักงานจะออกคำสั่งเพิกถอนสิทธิและประโยชน์สำหรับวัตถุดิบคงเหลือโดยมีภาระภาษี
- ❑ บังคับใช้กับวัตถุดิบที่นำเข้าตั้งแต่วันที่ 4 มกราคม 2565

# การปฏิบัติเมื่อสิ้นสุดระยะเวลาที่ได้รับสิทธิประโยชน์

## กรณีต้องการขอสิทธิมาตรา 36 เพิ่มเติม



- ขอรับสิทธิและประโยชน์ตามมาตรา 36(1) และ 36(2) เพิ่มเติม ให้ขอแก้ไขโครงการ เพื่อขอเพิ่มสิทธิตามมาตรา 36
  - กรณีไม่ได้ยื่นคำขอขยายเวลานำเข้าวัตถุดิบภายในระยะเวลาที่กำหนด แต่ไม่เกิน 2 ปี นับแต่วันสิ้นสุดสิทธิ **ผู้ได้รับการส่งเสริมจะต้องดำเนินการตัดบัญชีวัตถุดิบสำหรับใบขนสินค้าขาออก ของโครงการที่จะขอสิทธิและประโยชน์เพิ่มเติมที่ได้ส่งออกไปแล้วเกิน 1 ปี** นับถึงวันยื่นขอสิทธิและประโยชน์เพิ่มเติมให้แล้วเสร็จก่อน (ต้องดำเนินการให้แล้วเสร็จภายใน 6 เดือน)
  - กรณีไม่ได้ยื่นคำขอขยายเวลานำเข้าวัตถุดิบภายในระยะเวลาที่กำหนด และเกิน 2 ปี นับแต่วันสิ้นสุดสิทธิ หากมียอดวัตถุดิบคงเหลือ ผู้ได้รับการส่งเสริมจะต้องชำระอากรขาเข้าวัตถุดิบและตัดบัญชีให้แล้วเสร็จก่อน
  - ให้ยื่นคำขอเป็นหนังสือกับสำนักงาน

# สรุปการใช้สิทธิตามมาตรา 36



บัญชีรายการวัตถุดิบ  
และปริมาณสต็อกสูงสุด



การกำหนดวันนำเข้าครั้งแรก



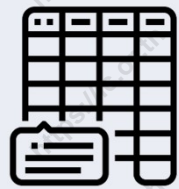
การนำเข้าวัตถุดิบ  
(ส่งปล่อย)



ขายวัตถุดิบให้ผู้ผลิต BOI



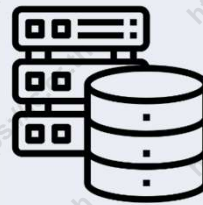
ส่งออกสินค้า




การทำสูตรการผลิต



วิธีปฏิบัติเกี่ยวกับ  
ส่วนสูญเสีย



การตัดบัญชีวัตถุดิบ



สิ้นสุดสิทธิมาตรา 36



การขยายระยะเวลา  
นำเข้าวัตถุดิบ



การปฏิบัติหลังสิ้นสุด  
สิทธิประโยชน์

**Think Resilience**  
**THINK THAILAND**

