



เจาะลึก!! การจัดการวัตถุดิบคงเหลืออย่างไร ไม่ให้มีภาวะภาษีคงค้าง (Balance)

(ออนไลน์ผ่านโปรแกรม Zoom Webinar)



วันพุธที่ 4 กันยายน 2567
เวลา 09.00- 12.00 น.



บรรยายโดย
คุณสุกัญญา ทรัพย์ทอง
ผู้เชี่ยวชาญจากสมาคมสโมสรนักลงทุน

หัวข้อบรรยาย

ความสัมพันธ์ในระบบ RMTS

ฐานข้อมูล และการส่งปล่อยวัตถุดิบ

การตัดบัญชีวัตถุดิบ

ถาม - ตอบ

ระบบ RMTS
คืออะไร

การใช้สิทธิประโยชน์ด้านวัตถุดิบ มาตรา 36

โครงการที่ได้รับการส่งเสริมการลงทุนที่ผลิตสินค้าเพื่อการส่งออก จะได้รับสิทธิและประโยชน์ยกเว้นอากรขาเข้า วัตถุดิบและวัสดุจำเป็นที่นำเข้ามาจากต่างประเทศ เพื่อใช้ผลิต พสม ประกอบเป็นผลิตภัณฑ์หรือผลิตผลเพื่อส่งออกไป จำหน่ายต่างประเทศ ตามหลักเกณฑ์ที่คณะกรรมการกำหนด

แต่ทั้งนี้ วัตถุดิบที่นำเข้ามาโดยใช้สิทธิประโยชน์ยกเว้นอากรขาเข้านี้ จะต้องใช้ในโครงการที่ได้รับการส่งเสริมเพื่อผลิต เป็นผลิตภัณฑ์ตามที่ระบุไว้ในบัตรส่งเสริม และส่งออกไปจำหน่ายต่างประเทศเท่านั้น

สิทธิประโยชน์การนำเข้าวัตถุดิบและวัสดุจำเป็น

มาตรา 30 หมายถึง การลดหย่อนอากรขาเข้าสำหรับวัตถุดิบและวัสดุจำเป็นที่นำมาผลิตเป็นผลิตภัณฑ์เพื่อจำหน่ายในประเทศ

มาตรา 30/1 หมายถึง การยกเว้นอากรขาเข้าสำหรับของที่นำเข้ามาเพื่อใช้ในการวิจัยและพัฒนา รวมทั้งการทดสอบที่เกี่ยวข้อง

มาตรา 36 (1) หมายถึง การยกเว้นอากรขาเข้าสำหรับวัตถุดิบและวัสดุจำเป็นที่นำมาผลิตเป็นผลิตภัณฑ์เพื่อการส่งออก

มาตรา 36 (2) หมายถึง การให้ได้รับยกเว้นอากรขาเข้าสำหรับสินค้าตัวอย่างของที่ผู้ได้รับการส่งเสริมนำกลับเข้ามาเพื่อส่งกลับออกไป

ความสัมพันธ์ของระบบ RMTS และ IC Online

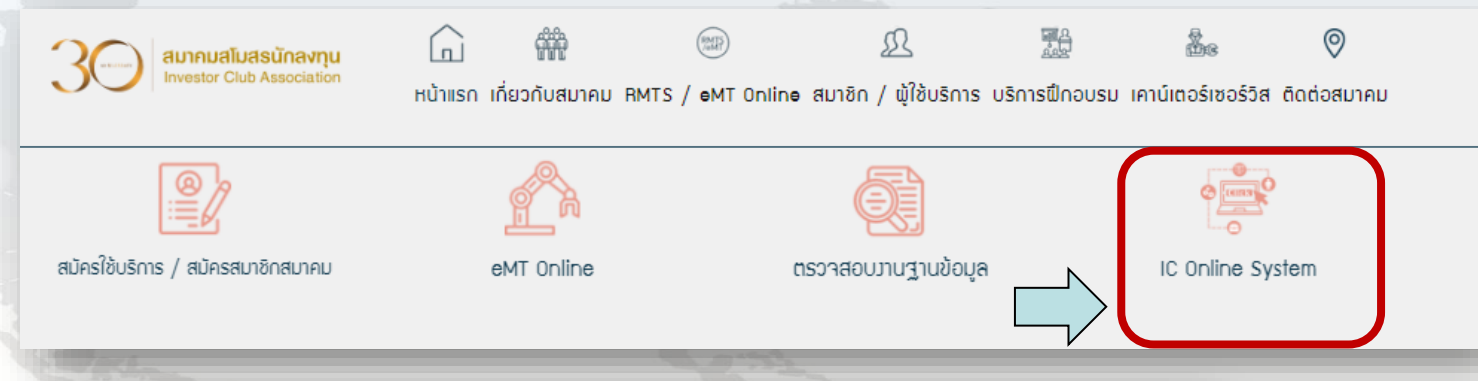
ระบบ RMTS (Raw Material Tracking System) คือ โปรแกรมที่พัฒนาขึ้นเพื่อให้บริการด้านวัตถุดิบด้วยระบบคอมพิวเตอร์กับบริษัทที่ได้รับการส่งเสริมการลงทุนจากสำนักงานคณะกรรมการส่งเสริมการลงทุน หรือ BOI ตามสิทธิประโยชน์ที่ได้รับ คือ มาตรา 36(1), (2) มาตรา 30 และ 30/1 เพื่อให้บริษัทได้รับการบริการที่สะดวก รวดเร็ว ถูกต้อง และมีประสิทธิภาพ

IC Online System คือ การบริการรับ - ส่งข้อมูลผ่าน Internet ให้บริการงาน บัญชีรายการวัตถุดิบ สูตรผลิตภัณฑ์ การขออนุญาตส่งวัตถุดิบออกไปต่างประเทศ การส่งปล่อยและการตัดบัญชี วัตถุดิบด้วยมาตรา 36(1), (2) มาตรา 30 และ 30/1 โดยเชื่อมโยงข้อมูลในรูปแบบอิเล็กทรอนิกส์ระหว่างคณะกรรมการส่งเสริมการลงทุน กรมศุลกากร บริษัท และสมาคม

เข้าใช้งานระบบ IC Online System

➔ <https://ic.or.th/>

➔ <https://eservice.ic.or.th/iconline/>

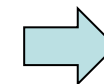


สำคัญ!! โปรดอ่าน

ด้วยการส่งปล่อยวัตถุดิบ ประเภทที่ 1-2 ผ่านระบบ แบบอัตโนมัติ กรณีรายการวัตถุดิบที่นำเข้า (Master List : MML) ที่ได้รับอนุมัติจากสำนักงานฯ (BOI) นั้น
เจ้าหน้าที่ BOI จะพิจารณาค่าธรรมเนียมการส่งปล่อยวัตถุดิบบริษัทในภายหลัง แบบมีเงื่อนไข คือ อนุมัติ

เข้าสู่หน้า Login

1



วัตถุประสงค์ของการเตรียมข้อมูล

ผู้ได้รับส่งเสริมฯ จำเป็นต้องยื่นขออนุมัติสูตรอ้างอิงของรายการวัตถุดิบ และสูตรการผลิต โดยข้อมูลจะมีในระบบ คือ

Database RMTS

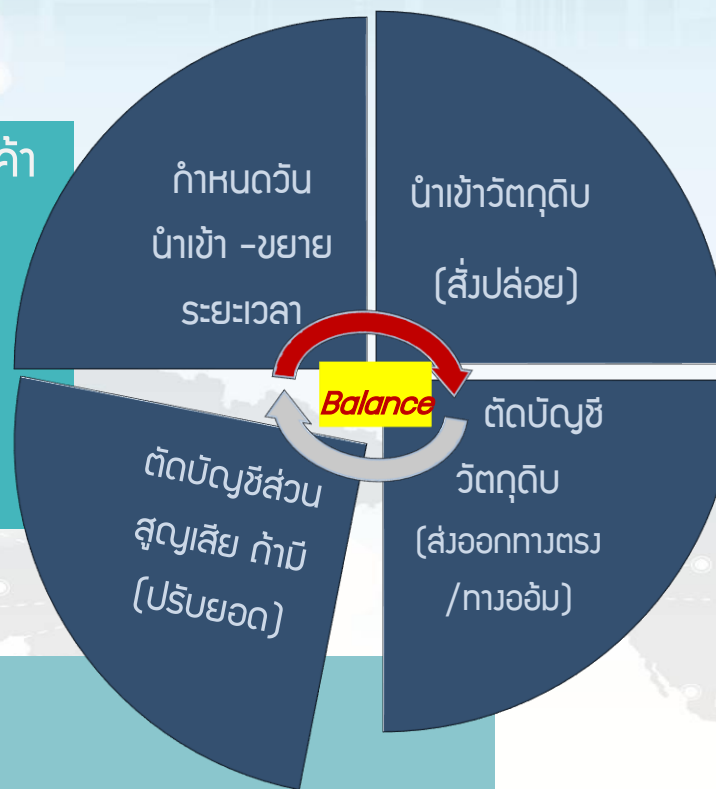
ผู้ได้รับส่งเสริมฯ จึงต้องยื่นขออนุมัติสูตรอ้างอิงของสินค้าแต่ละรุ่น เพื่อให้สามารถคำนวณปริมาณวัตถุดิบที่ใช้จริง โดยบริษัทต้องมี

- วัตถุดิบบัญชีรายการวัตถุดิบ (ชื่อหลัก ชื่อรอง) และปริมาณสต็อกสูงสุด
- สูตรการผลิตของสินค้าแต่ละรุ่น เพื่อจัดส่วนประกอบ

ตัดบัญชี

ผู้ได้รับส่งเสริมฯ ส่งสินค้าไปจำหน่ายต่างประเทศ จะต้องนำใบขนสินค้าขาออกมาตัดบัญชี เพื่อลดยอดปริมาณวัตถุดิบและวัสดุจำเป็นในบัญชีสั่งปล่อย ตามที่คำนวณจากสูตรการผลิตสินค้าส่งออกนั้นๆ การตัดบัญชี แบ่งออกเป็น 3 ประเภท คือ

1. ผู้ได้รับการส่งเสริมส่งออกเอง ตัดด้วยใบขนขาออก
2. ผู้ได้รับการส่งเสริม ขายในประเทศ ตัดด้วย Report V
3. ผู้ได้รับการส่งเสริม ขายให้ Non-B ตัดด้วยใบขน โอนสิทธิ์



สั่งปล่อย

ผู้ได้รับการส่งเสริมฯ นำวัตถุดิบหรือวัสดุจำเป็น เข้ามาในราชอาณาจักรโดยวัตถุดิบได้รับยกเว้น อากรขาเข้า แต่หากเป็นวัสดุจำเป็น จะได้รับยกเว้นเฉพาะอากรขาเข้า จะต้องชำระภาษีมูลค่าเพิ่มตามปกติ การสั่งปล่อยวัตถุดิบ แบ่งออกเป็น 5 ประเภท คือ

1. การสั่งปล่อยยกเว้นอากร
2. การสั่งปล่อยค้ำประกัน
3. การสั่งปล่อยค้ำประกัน
4. การสั่งปล่อยค้ำประกันไม่เต็มจำนวน
5. การสั่งปล่อยเพื่อขอคืนอากร

ฐานข้อมูล Online

ระบบจะตรวจสอบไฟล์เบื้องต้น ก่อนส่งให้เจ้าหน้าที่พิจารณาหากมีคำร้องแก้ไข สามารถอัปเดตข้อมูลเพื่อยื่นให้พิจารณาเพิ่มเติมได้ **เมื่อเจ้าหน้าที่พิจารณาครบ ระบบจะแสดงสถานะ อนุมัติ/ไม่อนุมัติ และรับผลการพิจารณาจากระบบได้**



จัดเตรียมข้อมูล
Excel และ
เอกสารประกอบ



ระบบตรวจสอบข้อมูล
- เช็ค Error
- รับผลการพิจารณา
- แก้ไขคำร้อง



พิจารณา 3 ระดับ



ระบบบันทึกอัตโนมัติ
(ต้องได้รับการอนุมัติ)

การแนบเอกสาร ประกอบการพิจารณา

คือ การแนบเตรียม เอกสารก่อน ดำเนินการขอบัญชีรายการวัตถุประสงค์ / สุตการผลิต
ซึ่งประกอบด้วย

- รายละเอียดแสดงการใช้วัตถุประสงค์
- ขั้นตอนการผลิตที่ได้รับอนุมัติตามหนังสือแจ้งมติ
- ข้อมูลการซื้อเครื่องจักร (ไบขน, ไบเสร์จ)
- ข้อมูลประมาณการซื้อขายวัตถุประสงค์

สามารถเพิ่มไฟล์อื่น ๆ ได้ตลอด ภายใต้รหัสโครงการนั้น ๆ และการลบไฟล์ต้องเป็นไฟล์
ที่ไม่ส่งแนบประกอบการพิจารณา หรือไม่ผ่านการอนุมัติ จึงจะสามารถลบ ไฟล์เอกสารนั้นได้

URL

<https://eservice.ic.or.th/iconline/>

ประเภทกิจการ Manufacturing

ฐานข้อมูล

เอกสารประกอบการพิจารณา

บัญชีรายการวัตถุดิบ >>

สูตรผลิตภัณฑ์ >>

ตรวจสอบข้อมูลที่ยื่น

กำหนดวันนำเข้าครั้งแรก

กำหนดวันนำเข้าครั้งแรก (Group MaxImport)

ขออนุมัติส่งออกวัตถุดิบไปต่างประเทศ

ตรวจสอบคำร้องขอส่งออกวัตถุดิบ



รหัสโครงการ: []

เลขที่โครงการ : 999999			
เลขที่บัตรส่งเสริม 99111/2555 วันที่ออกบัตร 01-09-2017	ม. 36 (2)	วันที่เริ่มใช้สิทธิ์ : 11-10-2017	วันที่สิ้นสุดสิทธิ์ : 11-10-2023
	ม. 36 (1)	วันที่เริ่มใช้สิทธิ์ : 01-09-2017	วันที่สิ้นสุดสิทธิ์ : 01-09-2022
	Product Type	ผลิตภัณฑ์ตามบัตรส่งเสริม รถจักรยานยนต์	
	ผลิตภัณฑ์	Product Name : Machining Parts	
	Max Capacity 1 (ต่อปี)	1,000,000	Unit Name 1 : ชิ้น
	Max Capacity 2 (ต่อปี) :		Unit Name 2 :
	ผลิตภัณฑ์ตามบัตรส่งเสริม : Car		
	Product Name : Machining Parts		
	Max Capacity 1 (ต่อปี) :	2,000,000	Unit Name 1 : ชิ้น
	Max Capacity 2 (ต่อปี) :		Unit Name 2 :

ประเภทกิจการ Manufacturing IPO/ITC

รายละเอียดการใช้องค์ประกอบ : **เช่น ข้อมูล MML**

ขั้นตอนการผลิตที่ได้รับอนุมัติตามหนังสือแจ้งมติ : **หนังสือแจ้งมติ**

ข้อมูลการซื้อเครื่องจักร (ใบขน, Invoice, ใบเสร็จ) : **เอกสารการซื้อเครื่องจักร**

ข้อมูลประมาณการซื้อ-ขายวัตถุดิบ : **เช่น Forecast 4 เดือน**

เอกสารแนบอื่น ๆ : **ข้อมูลที่บริษัทใช้แบบเพิ่มเติม ถ้ามี**

URL

<https://eservice.ic.or.th/iconline/>

ประเภทกิจการ IPO/ITC

ฐานข้อมูล

เอกสารประกอบการพิจารณา

บัญชีรายการวัตถุดิบ >>

สูตรผลิตภัณฑ์ >>

ตรวจสอบข้อมูลที่ยื่น

กำหนดวันนำเข้าครั้งแรก

กำหนดวันนำเข้าครั้งแรก (Group MaxImport)

ขออนุมัติส่งออกวัตถุดิบไปต่างประเทศ

ตรวจสอบคำร้องขอส่งออกวัตถุดิบ



รหัสโครงการ: 9999991A

เลขที่โครงการ: █████

เลขที่บัตรส่งเสริม █████	ม. 36 (1)	วันที่เริ่มใช้สิทธิ์ : 27-10-2022	วันที่สิ้นสุดสิทธิ์ : 26-10-2023
	ม. 36 (2)	วันที่เริ่มใช้สิทธิ์ : 27-10-2022	วันที่สิ้นสุดสิทธิ์ : 26-10-2023
วันที่ออกบัตร 14-12-2005	Product Type	ผลิตภัณฑ์ตามบัตรส่งเสริม : ศูนย์จัดหาจัดซื้อชิ้นส่วนและผลิตภัณฑ์ระหว่างประเทศ	
	บริการ	Product Name : International Procurement Office (IPO)	
		Max Capacity 1 (ต่อปี) :	Unit Name 1 :
		Max Capacity 2 (ต่อปี) :	Unit Name 2 :

ประเภทกิจการ Manufacturing IPO/ITC

รายละเอียดการใช้วัตถุดิบ : **เช่น ข้อมูล MML**

ขั้นตอนการผลิต (กรณีว่าจ้างผู้อื่นผลิตต้องแนบไฟล์นี้) : **หนังสือแจ้งมติ**

ข้อมูลการซื้อเครื่องจักร (ใบขน, Invoice, ใบเสร็จ) : **เอกสารการซื้อเครื่องจักร**

ข้อมูลประมาณการซื้อ-ขายวัตถุดิบ : **เช่น Forecast 4 เดือน**

เอกสารแนบอื่น ๆ : **ข้อมูลที่บริษัทใช้แบบเพิ่มเติม ถ้ามี**

กรณีว่าจ้างผู้อื่นผลิต
ต้องแนบไฟล์นี้

เอกสารประกอบการพิจารณา

รหัสโครงการ 123

ประเภทกิจการ Manufacturing IPO/ITC

รายละเอียดการใช้วัตถุดิบ :*

1. รายละเอียดการใช้วัตถุดิบ 1.pdf [ลบ](#)
 2. Example used machine.pdf [ลบ](#)
 3. ภาพตัวอย่างวัตถุดิบ.pdf [ลบ](#)
- No file chosen

ขั้นตอนการผลิตที่ได้รับอนุมัติตามหนังสือแจ้งมติ :*

1. ขั้นตอนการผลิต.pdf [ลบ](#)
 2. test.pdf [ลบ](#)
 3. b4 2561.pdf [ลบ](#)
- No file chosen

ข้อมูลการซื้อเครื่องจักร (ใบขน, Invoice, ใบเสร็จ) :*

1. ใบขนสินค้าขาเข้า 1.pdf [ลบ](#)
 2. b2 2561.pdf [ลบ](#)
- No file chosen

ข้อมูลประมาณการซื้อ-ขายวัตถุดิบ :

1. invoice 4.pdf [ลบ](#)
 2. Doc1.pdf [ลบ](#)
 3. b9 2561.pdf [ลบ](#)
- No file chosen

เอกสารแนบอื่น ๆ :

1. ใบขน.pdf [ลบ](#)
 2. invoice.pdf [ลบ](#)
 3. b24 2561.pdf [ลบ](#)
- No file chosen

ตัวอย่างการแนบเอกสาร

- เลือก ประเภทกิจการ ตรวจสอบให้ตรงกับ ที่ลงทะเบียน
เข้าใช้งานระบบ RMTS
- ชื่อไฟล์ -ไม่ควรมีสัญลักษณ์พิเศษ เช่น . , / , &
- ไม่ควรยาวเกิน 50 อักขร (รวมเคาะ)
- เลือกไฟล์แนบที่ต้องการ **Click** เพิ่มไฟล์
- ไฟล์แนบขนาดไม่เกิน **2 Mb.** และแนบได้มากกว่า 1 ไฟล์
- ลบ และเพิ่มไฟล์ได้

ฐานข้อมูล Online

1. ไฟล์สูตรอ้างอิง

เป็นสูตรตัวอย่าง/สูตรตัวแทนที่ใช้สำหรับ
ขออนุมัติรายการวัตถุดิบ และคำนวณปริมาณสต็อกสูงสุด
แบ่งเป็น สูตรอ้างอิง(ปกติ) และ สูตรอ้างอิง (Return)

3. ไฟล์ขออนุมัติสูตรผลิตภัณฑ์

เป็นการขออนุมัติสูตรผลิตภัณฑ์ และแก้ไขสูตร
ผลิตภัณฑ์ เพื่อใช้ตัดบัญชี แบ่งเป็น
สูตรผลิตภัณฑ์(ปกติ) และสูตรผลิตภัณฑ์(Return)

2. ไฟล์ขออนุมัติชื่อรอง

เป็นชื่อตรงกับชื่อหลัก หรือตรงกับใบกำกับสินค้า
เพื่อขออนุมัติรายการวัตถุดิบ และการยื่นแก้ไข
ใช้ในกรณี

- ยื่นกับสูตรอ้างอิง เพื่อขออนุมัติ หรือแก้ไขบัญชี
- ยื่นชื่อรอง เพื่อเพิ่มชื่อ ,เพิ่มพิกัด,ยกเลิกชื่อรองใน
กรุปที่มีแล้ว

4. ไฟล์กำหนดวันนำเข้าครั้งแรก ของ Max Import

ไฟล์สำหรับกำหนดวันนำเข้าครั้งแรก กรณีที่เป็น
Group MaxImport

URL <https://eservice.ic.or.th/iconline/>

ฐานข้อมูล

เอกสารประกอบการพิจารณา

บัญชีรายการวัตถุดิบ >>

สูตรผลิตภัณฑ์ >>

ตรวจสอบข้อมูลที่ยื่น

กำหนดวันป่าเข้าครั้งแรก

กำหนดวันป่าเข้าครั้งแรก (Group MaxImport)


ขออนุมัติส่งออกวัตถุดิบไปต่างประเทศ


ตรวจสอบคำร้องขอส่งออกวัตถุดิบ


ยื่นขออนุมัติบัญชีรายการและปริมาณสต็อกสูงสุด
ยื่นขอแก้ไขบัญชีรายการและปริมาณสต็อกสูงสุด
ยื่นขอแก้ไขชื่อรองวัตถุดิบ


ยื่นบัญชีรายการวัตถุดิบต้องเลือกคลิกหน้าเอกสารประกอบการพิจารณาเพื่อเป็นข้อมูลอ้างอิงเพิ่มเติมให้กับเจ้าหน้าที่ ระบบบังคับตามประเภทกิจการ

รหัสโครงการ []

สูตรอ้างอิงผลิตภัณฑ์(ปกติ) * เลือกไฟล์ ไม่ได้เลือกไฟล์ 

สูตรอ้างอิงผลิตภัณฑ์(Return) * เลือกไฟล์ ไม่ได้เลือกไฟล์ 

ชื่อรองวัตถุดิบ * เลือกไฟล์ ไม่ได้เลือกไฟล์ 

ภาพตัวอย่างวัตถุดิบ * เลือกไฟล์ ไม่ได้เลือกไฟล์ 

เอกสารประกอบการพิจารณา

เลือกทั้งหมด	ประเภทเอกสาร	ลำดับ	ชื่อเอกสาร
<input type="checkbox"/>	ขั้นตอนการผลิต	1	[] pdf
<input type="checkbox"/>	ข้อมูลการซื้อเครื่องจักร	2	[] pdf
<input type="checkbox"/>	รายละเอียดการใช้วัตถุดิบ	3	[] pdf

ชื่อผู้ติดต่อ *

เบอร์โทรศัพท์ * ต่อ

E-Mail *

ข้อควรรู้

1. สูตรอ้างอิงผลิตภัณฑ์(ปกติ) จะต้องเป็นไฟล์ .xlsx ขนาดไฟล์ไม่เกิน 2M
2. สูตรอ้างอิงผลิตภัณฑ์(Return) จะต้องเป็นไฟล์ .xlsx ขนาดไฟล์ไม่เกิน 2M
3. ชื่อรองวัตถุดิบ จะต้องเป็นไฟล์ .xlsx ขนาดไฟล์ไม่เกิน 2M
4. ภาพตัวอย่างวัตถุดิบ จะต้องเป็นไฟล์ .pdf หรือ .JPEG ขนาดไฟล์ไม่เกิน 2M

URL <https://eservice.ic.or.th/iconline/>

ฐานข้อมูล

เอกสารประกอบการพิจารณา

บัญชีรายการวัตถุดิบ >>

สูตรผลิตภัณฑ์ >>

ตรวจสอบข้อมูลที่ยื่น

กำหนดวันนำเข้าครั้งแรก

กำหนดวันนำเข้าครั้งแรก (Group MaxImport)

ขออนุญาตส่งออกวัตถุดิบไปต่างประเทศ (Adjust Return) >>

ยื่นขออนุมัติสูตรผลิตภัณฑ์
ยื่นขอแก้ไขสูตรผลิตภัณฑ์
ยื่นขอยกเลิกสูตรผลิตภัณฑ์

การยื่นขออนุมัติ และยื่นขอแก้ไขสูตรผลิตภัณฑ์ใช้แบบฟอร์มเดียวกัน

หน้าโครงการ

สูตรผลิตภัณฑ์* เลือกไฟล์ ไม่ได้เลือกไฟล์ใด

รายละเอียดแสดงการใช้วัตถุดิบ (BOM)* เลือกไฟล์ ไม่ได้เลือกไฟล์ใด

รูปผลิตภัณฑ์* เลือกไฟล์ ไม่ได้เลือกไฟล์ใด

เอกสารประกอบการพิจารณา

เลือกทั้งหมด	ประเภทเอกสาร	ลำดับ	ชื่อเอกสาร
<input type="checkbox"/>	ขั้นตอนการผลิต	1	<input type="text"/> .pdf
<input type="checkbox"/>	ข้อมูลการซื้อเครื่องจักร	2	<input type="text"/> .pdf
<input type="checkbox"/>	รายละเอียดการใช้วัตถุดิบ	3	<input type="text"/> .pdf

ชื่อผู้ติดต่อ*

เบอร์โทรศัพท์* ต่อ

E-Mail*

ข้อควรรู้

- สูตรผลิตภัณฑ์ จะต้องเป็นไฟล์ .xlsx ขนาดไฟล์ไม่เกิน 2M
- รายละเอียดแสดงการใช้วัตถุดิบ (BOM) จะต้องเป็นไฟล์ .pdf ขนาดไฟล์ไม่เกิน 2M
- รูปผลิตภัณฑ์ จะต้องเป็นไฟล์ .pdf ขนาดไฟล์ไม่เกิน 2M

URL

<https://eservice.ic.or.th/iconline/>

ฐานข้อมูล

[เอกสารประกอบการพิจารณา](#)

[บัญชีรายการวัตถุประสงค์ >>](#)

[สูตรผลิตภัณฑ์ >>](#)

[ตรวจสอบข้อมูลที่ยื่น](#)

[กำหนดวันนำเข้าครั้งแรก](#)

[กำหนดวันนำเข้าครั้งแรก \(Group MaxImport\)](#)

[ขออนุญาตส่งออกวัตถุประสงค์](#)

[ไปต่างประเทศ \(Adjust Return\) >>](#)

ตรวจสอบข้อมูลที่ยื่น

รหัสโครงการ รายการ Submit

ช่วงวันที่ส่งคำร้อง ตั้งแต่ ถึง

*กรุณาเลือกช่วงวันที่ส่งคำร้องไม่เกิน 1 เดือน

[ค้นหา](#)

วันที่ส่งคำร้อง	เลขที่คำร้อง	รายการที่ยื่นพิจารณา	โครงการ	ไฟล์ข้อมูลที่ยื่น	สถานะ	รับข้อมูล	วันที่อนุมัติ	ความเห็นเจ้าหน้าที่
27-07-2023 16:11:10	2023070161434	สูตรผลิตภัณฑ์	65008213	สูตรผลิตภัณฑ์ปกดี_085.xlsx	อนุมัติ	ตรวจสอบ	09-08-2023	ดูข้อมูล
27-07-2023 16:06:04	2023070161409	สูตรผลิตภัณฑ์	65008213	สูตรผลิตภัณฑ์ปกดี_085.xlsx	ไม่ผ่านการตรวจสอบ			ดูข้อมูล
26-07-2023 09:21:42	2023070161420	สูตรผลิตภัณฑ์	65008213	สูตรผลิตภัณฑ์ปกดี_083.xlsx	อนุมัติ	ตรวจสอบ	27-07-2023	ดูข้อมูล
26-07-2023 09:16:47	2023070161410	สูตรผลิตภัณฑ์	65008213	สูตรผลิตภัณฑ์ปกดี_083.xlsx	ไม่ผ่านการตรวจสอบ			ดูข้อมูล
26-07-2023 12:56:20	2023070161413	สูตรผลิตภัณฑ์	65008213	REV.2 สูตรผลิตภัณฑ์_itc2.xlsx	อนุมัติ	ตรวจสอบ	27-07-2023	ดูข้อมูล

หน้า 1 ทั้งหมด 5 รายการ

กำลังพิจารณา	งานผ่านการ Auto Process เรียบร้อยแล้ว ส่งให้เจ้าหน้าที่พิจารณา
อยู่ระหว่างการพิจารณา	เจ้าหน้าที่ที่กรรับงานแล้ว และกำลังพิจารณางานของท่าน
ไม่ผ่านการตรวจสอบ	ข้อมูลของท่านไม่ผ่านการตรวจสอบจากระบบ ต้องทำการแก้ไขข้อมูล
อนุมัติ	ข้อมูลที่ยื่นผ่านการอนุมัติจากเจ้าหน้าที่เรียบร้อยแล้ว
อนุมัติบางรายการ	ข้อมูลที่ยื่นผ่านการอนุมัติบางรายการ ท่านสามารถตรวจสอบข้อมูล และทำการแก้ไขหรือชี้แจง และยื่นข้อมูลได้ใหม่อีกครั้ง
ไม่อนุมัติ	ข้อมูลที่ยื่นไม่ผ่านการพิจารณาอนุมัติจากเจ้าหน้าที่
แจ้งกลับแก้ไขข้อมูล	เจ้าหน้าที่พิจารณาแล้วมีการส่งกลับ เพื่อให้บริษัทดำเนินการปรับแก้ไข

- ทั้งหมด
- บัญชีรายการ
- สูตรผลิตภัณฑ์
- ชื่อเรื่องวัตถุประสงค์
- โอนสูตร
- ยกเลิกสูตร
- คัดลอกสูตรการผลิต
- กำหนดวันนำเข้าครั้งแรก (Group MaxImport)
- ส่งปล่อยชื่อไม่ตรง

ขออนุมัติส่งปล่อยวัตถุดิบ ผ่านระบบ IC Online



จัดเตรียมข้อมูล
Excel Birtimp



ระบบตรวจสอบข้อมูล

- เช็ค Error
- รับผลการพิจารณา

กรณี **ชื่อตรง**

กรณี **ชื่อไม่ตรง**



- บันทึก
และจัดเก็บอัตโนมัติ



ระบบบันทึก
อัตโนมัติ
(eBXML)



การพิจารณา

- อนุมัติ เพิ่มชื่อรอง
- **ไม่อนุมัติ**

ขออนุมัติสั่งปล่อยวัตถุดิบ ผ่านระบบ IC Online

- ระบบจะอนุมัติการสั่งปล่อย ชื่อรายการวัตถุดิบที่มีชื่อตรงกับ Master List เท่านั้น
- หากตรวจสอบพบว่า รายการวัตถุดิบชื่อไม่ตรง ระบบจะเปิดให้สามารถคลิกยืนยันส่งจนท. พิจารณาชื่อรองวัตถุดิบ
(บริษัทจะยื่นเพิ่มชื่อรอง ต้องดำเนินการภายใน 3 วัน หรือไม่ยื่นเพิ่มชื่อรอง ขึ้นอยู่กับความประสงค์ของบริษัท)
- เมื่อเจ้าหน้าที่พิจารณา อนุมัติ หากต้องการสั่งปล่อย จะต้องยื่นไฟล์ BIRTIMP เพื่อสั่งปล่อยใหม่อีกครั้ง

ประเภทของการซื้อขายวัตถุดิบ

ไฟล์ BIRTIMP



1

ซื้อขายวัตถุดิบแบบยกเว้นอากรขาเข้า

BIRTIMP1

- > ให้ผู้ได้รับการส่งเสริมนำวัตถุดิบหรือวัสดุจำเป็นเข้ามาในราชอาณาจักรโดยได้รับยกเว้นอากรขาเข้า

2

ซื้อขายวัตถุดิบแบบใช้ธนาคารค้ำประกัน

BIRTIMP2

- > ให้ผู้ได้รับการส่งเสริมนำวัตถุดิบหรือวัสดุจำเป็นเข้ามาในราชอาณาจักรโดยใช้ธนาคารค้ำประกันไว้

3

ซื้อขายวัตถุดิบแบบถอนค้ำประกันเต็มจำนวน

BIRTIMP3

- > ให้ผู้ได้รับการส่งเสริม ได้รับยกเว้นหรือลดหย่อนอากรขาเข้าวัตถุดิบและวัสดุจำเป็นที่เคยใช้ธนาคารค้ำประกันไว้ พร้อมกับถอนการใช้ธนาคารค้ำประกัน

4

ซื้อขายวัตถุดิบแบบถอนค้ำประกันไม่เต็มจำนวน

BIRTIMP4

- > ให้ผู้ได้รับการส่งเสริม ได้รับยกเว้นหรือลดหย่อนอากรขาเข้าวัตถุดิบและวัสดุจำเป็นที่เคยใช้ธนาคารค้ำประกันไว้ พร้อมกับถอนการใช้ธนาคารค้ำประกันบางส่วนชั่วคราว

5

ซื้อขายวัตถุดิบแบบขอคืนอากร

BIRTIMP5

- > ให้ผู้ได้รับการส่งเสริมได้รับคืนอากรขาเข้าของวัตถุดิบ และวัสดุจำเป็นที่ได้ชำระไปก่อนหน้านี้แล้ว

ประเภทของการส่งปล่อยวัตถุดิบ

ตัวอย่างไฟล์ BIRTIMP

	A	B	C	D	E	F	G	H	I	J	K	L	M	N	O	P
1	PROJ_CODE	DOC_NO	INVOICE	INV_DATE	DESC_1	DESC_2	QTY	UOM	GRP_NO	BY	IMP_LINE	INV_LINE	APP_NO	IMP_ENTRY	IMP_DATE	ESS_MAT
2	รหัสโครงการ	เลขที่งวด	เลขที่ Invoice	วันที่ Invoice	ชื่อวัตถุดิบ ที่นำเข้ามาตาม INVOICE (ตาม MML)	ชื่อวัตถุดิบ ที่นำเข้ามาตาม INVOICE (ส่วนขยาย)	ปริมาณ นำเข้า	หน่วย วัตถุดิบ	รหัส วัตถุดิบ	เป็นค่าว่า ช่วง การการ นำเข้า	ลำดับที่ ใบขน สืบค้าขา เข้า	ลำดับที่ใบ Invoice	เลขที่ หนังสือส่ง ปล่อย	เลขที่ใบขน สืบค้าขาเข้า	วันที่ใบขน สืบค้าขา เข้า	ประเภทสินค้า วัตถุดิบ (N) หรือ วัสดุจำเป็น (Y) ใช้ กรณีค้าประกันไม่มี MML
3	8 ตัวอักษร	ไม่เกิน 8 ตัวอักษร	ไม่เกิน 35 ตัวอักษร	รูปแบบ DD/MM/YYYY	ไม่เกิน 512 ตัวอักษร	ไม่เกิน 254 ตัวอักษร	ไม่เกิน 18 ตำแหน่ง (ทศนิยม 6)	3 ตัวอักษร	6 ตัวอักษร							

File ชื่อ BIRTIMP จะมีทั้งหมด 16 คอลัมน์

ตัวอย่าง การส่งปล่อยวัตถุดิบ แบบยกเว้นอากรขาเข้า

	A	B	C	D	E	F	G	H	I	J	K	L	M	N	O	P
1	PROJ_CODE	DOC_NO	INVOICE	INV_DATE	DESC_1	DESC_2	QTY	UOM	GRP_NO	BY	IMP_LINE	INV_LINE	APP_NO	IMP_ENTRY	IMP_DATE	ESS_MAT
2	54321111	1	AT202-2022	26/04/2021	LABEL		100	c62	000001		1	1				
3	54321111	1	AT202-2022	26/04/2021	INDUCTOR	AT-CY16	200	c62	000002		2	2				
4	54321111	2	AT202-2023	26/04/2021	FILTER		50	c62	000004		3	1				
5	54321111	2	AT202-2023	26/04/2021	SWITCH	AT-CY16	150	c62	000005		4	2				
6	54321111	2	AT202-2023	26/04/2021	MODEL 4516#01 CAPACITOR		300	c62	000006		5	3				

File name ชื่อ BIRTIMP1 จะคีย์คอลัมน์ ทั้งหมด 12 คอลัมน์ คือคอลัมน์ A-L

IC ONLINE SYSTEM

INVESTOR CLUB ASSOCIATION

URL

<https://eservice.ic.or.th/iconline/>

สั่งปล่อยวัตถุดิบ

ส่งข้อมูล

ตรวจสอบข้อมูล

ส่งข้อมูลยกเลิก

ตรวจสอบ
ข้อมูลยกเลิก

ตรวจสอบ
ไฟล์ PDF ที่ส่ง

ตรวจสอบ
เอกสารแฟกซ์

ตรวจสอบผลการ
พิจารณาสั่งปล่อย
Diskette/FlashDrive

ดาวน์โหลด
ข้อมูลค่าประกัน



Project Code:



ส่งไฟล์ IMP

ส่งเอกสารแฟกซ์ PDF

ขนาดไฟล์ไม่เกิน 2 MB

ประกาศยกเลิก การแนบอินวอยซ์สั่งปล่อยวัตถุดิบและวัสดุจำเป็น สำคัญ [คลิกที่นี่](#)

Submit

การยื่นสั่งปล่อย **ไม่ต้องแนบ**
เอกสาร ทุกกรณี

URL

<https://eservice.ic.or.th/iconline/>

ส่งป้ล่อยวัตถุติบ

ส่งข้อมูล

ตรวจสอบข้อมูล

ส่งข้อมูลยกเล็ก

ตรวจสอบ
ข้อมูลยกเล็ก

ตรวจสอบ
ไฟล์ PDF ที่ส่ง

ตรวจสอบ
เอกสารแฟกซ์

ตรวจสอบผลการ
พิจารณาส่งป้ล่อย
Diskette/FlashDrive

ดาวน์โหลด
ข้อมูลค่าประกัน

Import Online : View File : ตรวจสอบข้อมูล

เงื่อนไขการค้นหา : ค้นหาตามรหัสโครงการ

Project Code :

Submit

วันที่	ชื่อไฟล์ส่งป้ล่อย	งวดเริ่มต้น	ตรวจสอบ Error	ตรวจสอบสถานะ	รับข้อมูล MML	ข้อมูลกรมศุล
23/8/2566 11:38:57	IMP123113857.XLSX	63	ข้อมูลถูกต้อง	ตรวจสอบ	รับ	รับ
9/8/2566 11:33:02	IMP109113302.XLSX	62	ข้อมูลถูกต้อง	ตรวจสอบ	รับ	รับ
9/8/2566 11:28:33	IMP109112833.XLSX	62	พบข้อผิดพลาด	ตรวจสอบ	รับ	รับ
4/8/2566 17:09:22	IMP104170922.XLSX	61	ข้อมูลถูกต้อง	ตรวจสอบ	รับ	รับ
4/8/2566 15:38:10	IMP104153810.XLSX	60	ข้อมูลถูกต้อง	ตรวจสอบ	รับ	รับ
13/7/2566 11:15:13	IMP113111513.XLSX	57	ข้อมูลถูกต้อง	ตรวจสอบ	รับ	รับ
13/7/2566 10:32:50	IMP113103250.XLSX	57	พบข้อผิดพลาด	ตรวจสอบ	รับ	รับ
13/7/2566 8:50:57	IMP113085057.XLSX	58	ข้อมูลถูกต้อง	ตรวจสอบ	รับ	รับ
19/6/2566 10:39:22	IMP119103922.XLSX	56	ข้อมูลถูกต้อง	ตรวจสอบ	รับ	รับ

กรณี ชื่อตรง

ตรวจสอบสถานะ และ รับข้อมูลกรมศุล (เพื่อให้ Shipping เดินพิธีการ)

งวด	เลขที่ Invoice	วันที่ Invoice	เลขที่หนังสืออนุมัติ	วันที่หนังสืออนุมัติ	ท่า	ผลการพิจารณา	วันที่รับเรื่อง	เวลารับเรื่อง	วันที่อนุมัติ	เวลาที่อนุมัติ	วันที่ส่งหนังสือ	รวมส่ง
63	-	26/07/2023	พร	23/08/2023	อนุมัติ		23/08/2023	11:39:16	23/08/2023	11:39:16	23/08/2023	00:00

ขออนุมัติส่งปล่อยวัตถุดิบ ผ่านระบบ IC Online

กรณี ชื่อไม่ตรง

File BIRTIMP

GROUP	DESC 1
000001	CLEAN PAPER STICKER
000010	STICKER

Master List (MML)

กรุป	ชื่อวัตถุดิบ	UOP
000001	LABEL, PAPER LABEL, STICKER	C62

การพิจารณา - อนุมัติ เพิ่มชื่อรวม -ไม่อนุมัติ

หากต้องการส่งเจ้าหน้าที่ BOI พิจารณา ระบบบังคับแนบไฟล์ รวบรวมไฟล์ PDF และ JPEG (เช่น ไฟล์ข้อมูลที่สามารถยืนยันหรือพิสูจน์ทราบได้ว่าเป็นวัตถุดิบชนิดเดียวกัน หรือ รายละเอียดรายการที่ขอแก้ไข เช่นรูปภาพ, แค็ตตาล็อก, MSDS (กรณีสารเคมี

IC ONLINE SYSTEM

INVESTOR CLUB ASSOCIATION

URL

<https://eservice.ic.or.th/iconline/>

สั่งปล่อยวัตถุดิบ

ส่งข้อมูล

ตรวจสอบข้อมูล

ส่งข้อมูลยกเลิก

ตรวจสอบ
ข้อมูลยกเลิก

ตรวจสอบ
ไฟล์ PDF ที่ส่ง

ตรวจสอบ
เอกสารแฟกซ์

ตรวจสอบผลการ
พิจารณาสั่งปล่อย
Diskette/FlashDrive

ดาวน์โหลด
ข้อมูลค่าประกัน



Import Online : View File : ตรวจสอบข้อมูล

เงื่อนไขการค้นหา : ค้นหาตามรหัสโครงการ

Project Code : 59158013

Submit

วันที่	ชื่อไฟล์ส่งปล่อย	งวดเริ่มต้น	ตรวจสอบ Error	ตรวจสอบสถานะ	รับข้อมูล MML	ข้อมูลกรมศุล
23/8/2566 11:38:57	59158013IMP123113857.XLSX	63	ข้อมูลถูกต้อง	ตรวจสอบ	รับ	รับ
9/8/2566 11:33:02	59158013IMP109113302.XLSX	62	ข้อมูลถูกต้อง	ตรวจสอบ	รับ	รับ
9/8/2566 11:28:33	59158013IMP109112833.XLSX	62	พบข้อผิดพลาด	ตรวจสอบ	รับ	รับ
14/8/2566 17:09:22	59158013IMP104170922.XLSX	61	ข้อมูลถูกต้อง	ตรวจสอบ	รับ	รับ

Untitled Page - Google Chrome

eservice.ic.or.th/iconline/popViewFile.aspx?type=chkdata&id=6213495&XLS_FileName=59158013IMP109112833.XLS...

งวด	เลขที่ Invoice	วันที่ Invoice	เลขที่หนังสืออนุมัติ	วันที่หนังสืออนุมัติ	ท่า	ผลการพิจารณา	วันที่รับเรื่อง	เวลารับเรื่อง	วันที่อนุมัติ	เวลาที่อนุมัติ	วันที่ส่งหนังสือ	ฉบับส่ง
			I		ท่า	พบข้อผิดพลาด ตรวจสอบ Error						

เลขที่คำร้อง	GroupNo	ชื่อรอง	หน่วย	สถานะ	ความเห็นเจ้าหน้าที
	000003	PLATE, BRAKE	C62		

ชื่อวัตถุดิบไม่ตรงกับชื่อในรายการ Master List (MML)
หากท่านต้องการส่งชื่อรายการวัตถุดิบให้เจ้าหน้าที่พิจารณาแนบไฟล์และคลิกส่งคำร้องด้านล่าง

* ส่งเอกสารแนบ ไม่ได้เลือกไฟล์ใด ขนาดไฟล์ไม่เกิน 2 MB

หมายเหตุ

- ท่านสามารถตรวจสอบผลการพิจารณาได้ที่เมนู "ตรวจสอบข้อมูลที่ยื่น" ประเภทคำร้อง "สั่งปล่อยชื่อไม่ตรง"
- หากชื่อรายการวัตถุดิบได้รับอนุมัติแล้ว และต้องการสั่งปล่อย ให้ยื่นไฟล์ BIRTIMP
- ชื่อรายการวัตถุดิบที่ได้รับอนุมัติจะเป็นชื่อรองของรายการวัตถุดิบ
- สามารถยื่นแก้ไขชื่อรองวัตถุดิบได้ภายใน 3 วัน เท่านั้น (นับจากรับยื่นไฟล์ BIRTIMP)

กรณี
ชื่อรายการวัตถุดิบไม่ตรง

การยกเลิกสิ่งปล่อยวัตุดิบ

คือ การขอยกเลิกการใช้สิทธินำเข้า เป็นการขอยกเลิกหนังสือ
อนุมัติสิ่งปล่อยและคำประกัน เนื่องจากบริษัทมีความประสงค์ที่จะไม่ใช้
สิทธินำเข้าที่เคยได้ขออนุมัติไว้กับทางสำนักงานฯ **เลขที่หนังสือที่ขอยกเลิก**
จะต้องไม่เคยใช้ใน การเดินพิธีการนำเข้า และ ไม่เคยอนุมัติยกเลิก มาแล้ว

โครงสร้างการคีย์ข้อมูลยกเลิก

ข้อมูลที่ใช้คีย์
DEC_NO, APP_NO,
APP_DATE
เป็นงวดเดิมที่ต้องการ
ยกเลิก หลังจากระบบ
อนุมัติ บริษัทต้องใช้งวด
ต่อไปในการสั่งปล่อย

	A	B	C	D	E	F
1	PROJ_CODE	DOC_NO	APP_NO	APP_DATE	TYPE	REASON
2	รหัสโครงการ	เลขงวด	เลขที่หนังสือ อนุมัติสั่งปล่อย	วันที่หนังสือ อนุมัติสั่งปล่อย	ประเภทการยกเลิก ให้ระบุตัวอักษร I	สาเหตุการยกเลิก
3	8 ตัวอักษร	ไม่เกิน 8 ตัวอักษร	ไม่เกิน 10 ตัวอักษร นร.ที่ เคยสั่งปล่อยแล้ว	DD/MM/YYYY นร.ที่ เคยสั่งปล่อยแล้ว	I คือ สั่งปล่อยวัตถุประสงค์	เป็นภาษาไทย

ตัวอย่าง ไฟล์ BIRTCAN

	A	B	C	D	E	F
1	PROJ_CODE	DOC_NO	APP_NO	APP_DATE	TYPE	REASON
2	5432111	1	US1302R620200015772	22/2/2019	I	ระบุเลขที่ INVOICE ไม่ตรงกับ INVOICE

บันทึกเป็น SAVE AS FILE NAME : BIRTCAN

URL <https://eservice.ic.or.th/iconline/>

ส่งปล่อยวัตถุดิบ

ส่งข้อมูล

ตรวจสอบข้อมูล

ส่งข้อมูลยกเลิก

ตรวจสอบ
ข้อมูลยกเลิก

ตรวจสอบ
ไฟล์ PDF ที่ส่ง

ตรวจสอบ
เอกสารแฟกซ์

ตรวจสอบผลการ
พิจารณาส่งปล่อย
Diskette/FlashDrive

ดาวน์โหลด
ข้อมูลค่าประกัน

Project Code : 6105431E ▾

ส่งไฟล์ CAN:

Submit



ข้อควรรู้ :

1. ส่งไฟล์ CAN หมายถึง ข้อมูลยกเลิก Birtcan ที่บริษัทต้องการยื่นยกเลิก การส่งปล่อยวัตถุดิบ
2. สมาคมจะดำเนินการรับเรื่องยกเลิกส่งปล่อย **และยังไม่ได้** **เดินพิธีการกับ**ศุลกากรเท่านั้น
3. สมาคมจะ**ประมวลผลยกเลิกส่งปล่อย** กรณีที่ศุลกากร **“อนุมัติ”** **แจ้ง** **กลับ**เท่านั้น

URL <https://eservice.ic.or.th/iconline/>

สั่งปล่อยวัตถุดิบ

ส่งข้อมูล

ตรวจสอบข้อมูล

ส่งข้อมูลยกเลิก

ตรวจสอบ
ข้อมูลยกเลิก

ตรวจสอบ
ไฟล์ PDF ที่ส่ง

ตรวจสอบ
เอกสารแฟกซ์

ตรวจสอบผลการ
พิจารณาสั่งปล่อย
Diskette/FlashDrive

ดาวน์โหลด
ข้อมูลค่าประกัน



Import Online : View File : ตรวจสอบข้อมูลยกเลิก

Project Code : Submit

วันที่	ชื่อไฟล์ยกเลิก	งวดเริ่มต้น	ประเภท	เหตุผล	ตรวจสอบ Error	ตรวจสอบสถานะ	รับข้อมูล MML
4/8/2566 16:31:29	GAN04163129.XLSX	60	I	ศิษย์รายการไม่ครบ	ตรวจสอบ	ตรวจสอบ	รับ

ตรวจสอบสถานะ

งวด	เลขที่หนังสืออนุมัติ	วันที่หนังสืออนุมัติ	ผลการพิจารณา
60	นร...	04/08/2023	หนังสืออนุมัติเลขที่ นร... 7 ลงวันที่ 04/08/2023 15:38:15 งวดที่ 60 ยกเลิกเรียบร้อยแล้ว

ข้อควรระวังในการยกเลิก

1. การตรวจสอบข้อมูลยกเลิกให้ตรวจสอบหลังจากส่งข้อมูล file Can
2. ถ้าตรวจสอบสถานะขึ้นว่า “รอผลตอบกลับจากกรมศุล” บาน ให้ติดต่อกลับสมาคมเพื่อทำการตรวจสอบข้อมูลให้

หลังจากการตรวจสอบจะเจอสาเหตุคือ

- อนุมัติให้ยกเลิกแต่ระบบไม่คั่นยอดให้ (เนื่องจากยอดบาลานซ์ไม่เพียงพอ)
- ไม่อนุมัติจากกรมศุลกากร


ตัวอย่าง File Birtmml

รับข้อมูล MML เพื่อใช้คยอดที่ยกเลิกแล้ว

รับข้อมูล MML
รับ
รับ
รับ
รับ
รับ

proj_code	grp_no	grp_desc	max_stock	max_import	uom	ess_mat	start_qty	imp_qty	strutty
1234568	000001	MOTOR	8,880,000.00	0.00	C62	N	0.00	16,342,259.00000000	15,698,883.00000000
1234568	000002	BRACKET	31,080,000.00	0.00	C62	N	0.00	27,654,354.00000000	27,575,781.00000000

strutty	loc_qty	tmp_qty	adj_qty	balance	strutty	active	start_date	end_date
0.00000000	0.00000000	36,751.00000000	-680,127.00000000	0.00000000	8,880,000.00000000	Y	10/12/2019	10/11/2022
0.00000000	0.00000000	0.00000000	-78,294.00000000	279.00000000	31,079,721.00000000	Y	10/12/2019	10/11/2022



ยกเลิกสิ่งปดอยจะทำให้ Balance ลดลง strutty เพิ่มขึ้น

การขออนุมัติตัดบัญชีวัตถุดิบ Paperless



การขออนุมัติตัดบัญชีวัตถุประสงค์ Paperless

- 1 ไฟล์ สามารถมีได้หลายรหัสโครงการ
- 1 ใบขอส่งออก/เอกสารการโอนสิทธิ์ สามารถตัดได้ครั้งเดียว
- 1 ไฟล์ มีหลายใบขอส่งออก/เอกสารการโอนสิทธิ์
- 1 ไฟล์ มีได้เพียง 1 ประเภทเท่านั้น
 - ☞ เอกสารใบขนขาออก
 - ☞ เอกสารการโอนสิทธิ์
 - ☞ หนังสือขออนุมัติตัดบัญชีส่วนสูญเสีย (ผลิตภัณฑ)
- การตัดบัญชีวัตถุประสงค์และวัตถุประสงค์เป็นแบบไร้เอกสาร **ยกเลิกไม่ได้**

*ตัดบัญชีเพื่อการลดยอดคงเหลือวัตถุประสงค์ (Balance) ที่เกิดจากการ
ส่งปล่อยวัตถุประสงค์ตามมาตรา 36*

และ ข้อมูลในไฟล์ Export ต้องเป็นสูตรที่ได้รับการอนุมัติที่มีในระบบเท่านั้น

การโหลด ข้อมูลการส่งออก



สมาคมสโมสรนักลงทุน
Investor Club Association

IC ONLINE SYSTEM INVESTOR CLUB ASSOCIATION

User Name : 070002

Location : Bangkok

Company Name : Test Company Limited

Logout

ตัดบัญชีวัตถุดิบ

ส่งข้อมูลระบบเดิม

ส่งข้อมูล
ระบบ Paperless

ส่งข้อมูลยื่นความจำนง
การใช้ใบขนตัดบัญชี >>

ตรวจสอบข้อมูล
ระบบเดิม

ตรวจสอบข้อมูล
ระบบ Paperless

ส่งข้อมูล
ยกเลิก ReportV
ระบบ Paperless

ตรวจสอบข้อมูล
ยกเลิก ReportV
ระบบ Paperless

ตรวจสอบผลการ
พิจารณาตัดบัญชี
Diskette/FlashDrive

ดาวน์โหลดข้อมูลส่งออก
>>

ใบขนสินค้าขาออก
Report V

ตรวจสอบสถานะ
การใช้ใบขนสินค้าขาออก
>>

Export Online : ดาวน์โหลดข้อมูลส่งออก

วันที่เริ่มต้น: ถึง:

- ข้อควรรู้ :
1. การดาวน์โหลดข้อมูลการส่งออกในแต่ละครั้งอยู่ระหว่างช่วงระยะเวลา 30 วัน
 2. บริษัทสามารถดาวน์โหลดข้อมูลได้หลังจากที่มีการส่งออกแล้วประมาณ 5-10 วัน
 3. การระบุวันที่ดาวน์โหลด คือวันที่ส่งออกในใบขนสินค้าขาออก (Load)

หมายเหตุ สมาคมได้ดำเนินการปรับเปลี่ยนรูปแบบข้อมูลการดาวน์โหลดให้ตรงกับโครงสร้างการเตรียมข้อมูลไฟล์ Export เพื่อให้ท่านได้รับความสะดวกมากยิ่งขึ้น

การขออนุมัติตัดบัญชีวัตถุดิบ Paperless

Download : ข้อมูลกรมศุลกากร ตัดบัญชีด้วยใบขนสินค้าขาออก กรณีส่งออกเอง หรือ บริษัท Non BOI ส่งออก

	1	2	3	4	5	6	7	
PROJ_CODE	EXP_ENTRY	EXP_DATE	EXP_DECLARE_LINE_NO	PRODUCT_CODE	ENGLISH_DESC	QTY	UOP	REVISION
	A0111620111589	15/06/2019	0001	A123	ELECTRIC FAN	100.00	C62	
	A0111620111589	15/06/2019	0002	B123	COVER	200.00	C62	
	A0111620111589	15/06/2019	0003	C123	SEALING MATERIAL	300.00	C62	
	A0111620111589	15/06/2019	0004	D123	SEALING MATERIAL	100.00	C62	



ตัวอย่างไฟล์ export กรณีตัดบัญชีด้วยใบขนขาออก

ข้อมูลไฟล์ Export ต้องเป็นสูตรที่ได้รับการอนุมัติ และมีในระบบเท่านั้น

PROJ_CODE	EXP_ENTRY	EXP_DATE	EXP_DECLARE_LINE_NO	PRODUCT_CODE	ENGLISH_DESC	QTY	UOP	REVISION
12345113	A0111620111589	15/06/2019	0001	A123	ELECTRIC FAN	100	C62	1
45321311	A0111620111589	15/06/2019	0002	C123	COVER	200	C62	1
12345113	A0111620111589	15/06/2019	0003	C123	SEALING MATERIAL	300	C62	1
12345113	A0111620111589	15/06/2019	0004	D123	SEALING MATERIAL	100	C62	1

การขออนุมัติตัดบัญชีวัตถุดิบ Paperless

Download : **Vendor** ตัดบัญชีด้วยเอกสารอิเล็กทรอนิกส์ (Report V)

PROJ_CODE	COM_NAME	EXP_NAME	1 EXP_ENTRY	2 EXP_DATE	EXP_DECLARE_ LINE_NO	3 VEN_PRODUCT _CODE	VEN_ENGLISH_ DESC	QTY	4 UOP	REVISION
	AMAGASAKI PIPE (THAILAND) CO.,LTD.	DAIKIN INDUSTRIES (THAILAND) LIMITED	B19-V-N0036631	27/03/2019	1	A-1914C	PIPING	46	C62	
	AMAGASAKI PIPE (THAILAND) CO.,LTD.	DAIKIN INDUSTRIES (THAILAND) LIMITED	B19-V-N0036631	27/03/2019	2	A-1255A	PIPING	539	C62	

 ตัวอย่างไฟล์ export กรณีตัดบัญชีด้วยเอกสารอิเล็กทรอนิกส์ (Report V)

ข้อมูลในไฟล์ Export ต้องเป็นสูตรที่ได้รับการอนุมัติ และมีในระบบเท่านั้น

PROJ_CODE	1 EXP_ENTRY	2 EXP_DATE	EXP_DECLARE_ LINE_NO	3 PRODUCT_CODE	ENGLISH_DESC	QTY	4 UOP	REVISION
11111111	B19-V-N0036631	27/03/2019	1	A-1914C	PIPING	46	C62	1
22221111	B19-V-N0036631	27/03/2019	2	A-1255A	PIPING	539	C62	2

การส่งข้อมูลระบบ PAPER LESS

IC ONLINE SYSTEM

INVESTOR CLUB ASSOCIATION

User Name : 070002
Location : Bangkok
Company Name : Test Company Limited
Logout

ตัดบัญชีงวดถัดไป

ส่งข้อมูลระบบเดิม

ส่งข้อมูลระบบ Paperless

ส่งข้อมูลยื่นความจำนง
การใช้ใบขนตัดบัญชี >>

ตรวจสอบข้อมูลระบบเดิม

ตรวจสอบข้อมูลระบบ Paperless

ส่งข้อมูลยกเลิก ReportV ระบบ Paperless

ตรวจสอบข้อมูลยกเลิก ReportV ระบบ Paperless

ตรวจสอบผลการพิจารณาตัดบัญชี Diskette/FlashDrive

ดาวน์โหลดข้อมูลส่งออก >>

ตรวจสอบสถานะการใช้ใบขนสินค้าขาออก >>

สมาคมจะทำการรับเรื่องประมวลผลในกรณีที่ได้รับข้อมูลและเอกสารสมบูรณ์ครบถ้วนแล้วเท่านั้น

Export Online : Send File : ส่งข้อมูล

สำคัญ !!!

โปรดตรวจสอบข้อมูลการนำส่ง
ให้เป็นนามสกุล Microsoft Excel Workbook
(.xlsx หรือ .XLSX) เท่านั้น

รูปแบบ File ที่ส่ง : ใบขนส่งออก ReportV เอกสารอื่น

ส่งไฟล์ EXPORT : * No file chosen

ส่งไฟล์ VENDOR : No file chosen

ขนาดไฟล์ไม่เกิน 2 MB

Submit

ข้อควรรู้ :

1. ส่งไฟล์ EXPORT หมายถึง ข้อมูลไฟล์ EXPORT ที่บริษัทต้องการยื่นอนุมัติตัดบัญชีงวดถัดไปฯ กับสมาคม
2. ส่งไฟล์ VENDOR หมายถึง ข้อมูลไฟล์ VENDOR ที่บริษัทต้องการยื่นอนุมัติตัดบัญชีงวดถัดไปฯ ที่เกี่ยวกับ Vendor กับสมาคม
3. เอกสารอื่น ได้แก่ หนังสืออนุมัติตัดบัญชี (นร.), เอกสารส่งออกตามมาตรา 29, เอกสารใบขนสินค้าขาเข้า/โอนย้ายชำระภาษีอากร(ใบขน P)
4. สมาคมจะทำการรับเรื่องประมวลผลในกรณีที่ได้รับข้อมูลและเอกสารสมบูรณ์ครบถ้วนแล้วเท่านั้น โดยทั้งนี้ระบบจะจัดเก็บข้อมูลที่ท่านส่งมาไว้เป็นเวลา 5 วันทำการ หากพบว่าไม่มีการจัดส่งเอกสารเพื่อประกอบการตัดบัญชี ระบบจะทำการลบข้อมูลโดยอัตโนมัติ

การตรวจสอบข้อมูลระบบ PAPER LESS

IC ONLINE SYSTEM

INVESTOR CLUB ASSOCIATION

User Name : 070002 Location : Bangkok Company Name : Test Company Limited [Logout](#)

ตัดบัญชีวัตถุประสงค์

[ส่งข้อมูลระบบเดิม](#)

[ส่งข้อมูลระบบ Paperless](#)

[ส่งข้อมูลยื่นความจำนงการใช้ใบขนตัดบัญชี >>](#)

[ตรวจสอบข้อมูลระบบเดิม](#)

[ตรวจสอบข้อมูลระบบ Paperless](#)

[ส่งข้อมูลยกเลิก ReportV ระบบ Paperless](#)

[ตรวจสอบข้อมูลยกเลิก ReportV ระบบ Paperless](#)

[ตรวจสอบผลการพิจารณาตัดบัญชี Diskette/FlashDrive](#)

[ดาวน์โหลดข้อมูลส่งออก >>](#)

[ตรวจสอบสถานะการใช้ใบขนสินค้าขาออก >>](#)

Export Online : View File :

ประเภทเอกสาร: วันที่เริ่มต้น: ถึง:

เลขที่รับงาน	วันที่	ประเภทเอกสาร	ชื่อไฟล์ที่ส่ง	ชื่อไฟล์ตัดบัญชี	ชื่อไฟล์ตรวจเช็ค	ตรวจสอบ Error	ตรวจสอบสถานะ	รับข้อมูล MIML	รายงาน
67044147	22/8/2567 8:51:18	ใบขนส่งออก	export_XXXXXXXXXX	EXPORT22085144		ตรวจสอบ	ตรวจสอบ	ตรวจสอบ	ตรวจสอบ
67044146	22/8/2567 8:51:10	ใบขนส่งออก	export_XXXXXXXXXX	EXPORT22085176		ตรวจสอบ	ตรวจสอบ	ตรวจสอบ	ตรวจสอบ
67044145	22/8/2567 8:51:01	ใบขนส่งออก	export_XXXXXXXXXX	EXPORT22085113		ตรวจสอบ	ตรวจสอบ	ตรวจสอบ	ตรวจสอบ
67040200	1/8/2567 9:41:07	ใบขนส่งออก	export_XXXXXXXXXX	EXPORT01094112		ตรวจสอบ	ตรวจสอบ	ตรวจสอบ	ตรวจสอบ
67040132	31/7/2567 17:01:11	ใบขนส่งออก	export_XXXXXXXXXX	EXPORT31170123		ตรวจสอบ	ตรวจสอบ	ตรวจสอบ	ตรวจสอบ
67040131	31/7/2567 17:00:58	ใบขนส่งออก	export_XXXXXXXXXX	EXPORT31170005		ตรวจสอบ	ตรวจสอบ	ตรวจสอบ	ตรวจสอบ
67040121	31/7/2567 16:44:01	ใบขนส่งออก	export_XXXXXXXXXX	EXPORT31164423		ตรวจสอบ	ตรวจสอบ	ตรวจสอบ	ตรวจสอบ
67040120	31/7/2567 16:43:54	ใบขนส่งออก	export_XXXXXXXXXX	EXPORT31164384		ตรวจสอบ	ตรวจสอบ	ตรวจสอบ	ตรวจสอบ
67040119	31/7/2567 16:43:39	ใบขนส่งออก	export_XXXXXXXXXX	EXPORT31164300		ตรวจสอบ	ตรวจสอบ	ตรวจสอบ	ตรวจสอบ
67040118	31/7/2567 16:43:31	ใบขนส่งออก	export_XXXXXXXXXX	EXPORT31164386		ตรวจสอบ	ตรวจสอบ	ตรวจสอบ	ตรวจสอบ
67040117	31/7/2567 16:43:22	ใบขนส่งออก	export_XXXXXXXXXX	EXPORT31164396		ตรวจสอบ	ตรวจสอบ	ตรวจสอบ	ตรวจสอบ
67040115	31/7/2567 16:43:06	ใบขนส่งออก	export_XXXXXXXXXX	EXPORT31164377		ตรวจสอบ	ตรวจสอบ	ตรวจสอบ	ตรวจสอบ
67040114	31/7/2567 16:42:54	ใบขนส่งออก	export_XXXXXXXXXX	EXPORT31164256		ตรวจสอบ	ตรวจสอบ	ตรวจสอบ	ตรวจสอบ
67040113	31/7/2567 16:42:46	ใบขนส่งออก	export_XXXXXXXXXX	EXPORT31164279		ตรวจสอบ	ตรวจสอบ	ตรวจสอบ	ตรวจสอบ
67040112	31/7/2567 16:42:28	ใบขนส่งออก	export_XXXXXXXXXX	EXPORT31164245		ตรวจสอบ	ตรวจสอบ	ตรวจสอบ	ตรวจสอบ
67040111	31/7/2567 16:42:22	ใบขนส่งออก	export_XXXXXXXXXX	EXPORT31164211		ตรวจสอบ	ตรวจสอบ	ตรวจสอบ	ตรวจสอบ
67040109	31/7/2567 16:41:56	ใบขนส่งออก	Export_XXXXXXXXXX	EXPORT31164133		ตรวจสอบ	ตรวจสอบ	ตรวจสอบ	ตรวจสอบ

- ข้อควรรู้ :
1. เลือกกรณีโครงการให้ตรงกับข้อมูลที่มีบันทึกไว้เพื่อส่งข้อมูลถึงสมาคม
 2. แนบไฟล์ข้อมูลให้ถูกต้องตรงกับเมนูไฟล์ที่ระบบกำหนด
 3. ระบบจะทำการตรวจสอบข้อมูลตั้งแต่ชื่อหัวคอลัมน์ ดังนั้นบริษัทควรทำการดาวน์โหลดโครงสร้างการเตรียมข้อมูลจาก www.ic.or.th หัวข้อระบบ RMTS-2011
 4. บริษัทสามารถตรวจสอบข้อมูลการตัดบัญชีวัตถุประสงค์ย้อนหลังได้ 3 เดือน

สรุปความสัมพันธ์ระบบ RMTS



วัตถุประสงค์ค้างคองเหลือในสต็อก

การขออนุมัติ บัญชีวัตถุประสงค์และสูตรการผลิตกับสำนักงาน BOI ให้ขออนุมัติ เฉพาะรายการที่เกี่ยวข้องกับ BOI เท่านั้น และการใช้สิทธิ 1 เลขที่ส่งออก บริษัทสามารถ นำมาตัดบัญชีได้เพียงครั้งเดียว ดังนั้นในกรณีนี้ บริษัทต้องทำการขออนุมัติสูตรการผลิต สกท. และมีข้อมูลบันทึกในระบบฐานข้อมูลของสมาคมให้ เรียบร้อยก่อนการ ตัดบัญชี

ทั้งนี้ผู้ได้รับส่งเสริมในการยื่นตัดบัญชี บริษัทต้องทำการคำนวณปริมาณ ก่อน การตัดบัญชีทุกครั้ง ว่าจะต้องโอนสิทธิ์หรือไม่ หรือตัดบัญชีแล้วปริมาณคงเหลือทำไหร่ ซึ่งหากบริษัทมีการซื้อ วัตถุประสงค์ภายในประเทศ จากบริษัทที่ได้รับการส่งเสริมฯ จะต้องทำ การโอนสิทธิ์การตัดบัญชี ใช้ใบขนสินค้าขาออกที่เป็น Status 04 หรือ 0409

ควรระวัง

วัตถุประสงค์ค้างคองเหลือในสต็อก

การทำใบขนสินค้าขาออก

- ระบุสิทธิ์ BOI ในช่วงใบขนสินค้าขาออก
- ระบุรหัสผลิตภัณฑ์ และชื่อผลิตภัณฑ์ ให้ตรงกับสูตรการผลิตตามที่ BOI อนุมัติ
- การจัดทำใบขนสินค้าขาออกจัดทำ 1 สูตร ต่อ 1 รายการ
- หน่วยส่งออกต้องตรงตามหน่วยรหัสสถิติกรมศุลกากร และต้องตรงกับที่ BOI อนุมัติ

ควรรระวัง

วัตถุดิบค้างคงเหลือในสต็อก

Balance ติดลบ

- สูตรการผลิตปิด
(ปริมาณการใช้คำนวณไม่ตรงกับการใช้จริง, Revision ปิด)
- ชื่อวัตถุดิบในประเทศ
- นำเข้าโดยชำระภาษี หรือธนาคารค้ำประกัน
- ยื่นขออนุญาตส่งวัตถุดิบออกไปต่างประเทศ

ควรรระวัง

วัตถุประสงค์ค้างคงเหลือในสต็อก

ส่งออกโดย Non -BOI

- ระบุสิทธิ์ BOI แต่ละรายการที่ต้องการโอนสิทธิ์
- ระบุเลขทะเบียนนิติบุคคลของผู้ขาย (BOI) ที่ช่อง Remark (ส่งกรมศุลกา)
- ระบุ Product Code และ English Description of Goods ของผู้ขายให้ถูกต้อง
- โอนสิทธิ์ได้ 1 รายการต่อ 1 บริษัทเท่านั้น

ตัวอย่าง ข้อมูล บัญชีวัตถุดิบ (MML)

1. ฐานข้อมูล

บัญชีรายการวัตถุดิบและปริมาณสต็อกสูงสุด (MML)

Group	Group_Desc	Max Stock	UOM
000001	LABEL	20,000	C62
000002	INDUCTOR	10,000	C62

สูตรผลิตภัณฑ์

Product Code	English_Desc	Group	Group_Desc	Usage	UOM
A123	ELECTRIC FAN	000001	LABEL	2	C62
		000002	INDUCTOR	1	C62

3. ตัดบัญชีวัตถุดิบ (Export)

ข้อมูลการส่งออกจากกรมศุลกากร

เลขที่ใบขนสินค้าขาออก	ลำดับที่	วันที่ส่งออก	Product Code	English_Desc	จำนวนส่งออก	UOP
A0121000XXXXX12	1	24/03/2020	A123	ELECTRIC FAN	1,000	C62

2. สับปล่อยวัตถุดิบ (Import)

IMPORT งวดที่ 1

Group	Group_Desc	Groupers	UOM	BALANCE	Approve_QTY
000001	LABEL	5,000	C62	5,000	15,000
000002	INDUCTOR	5,000	C62	5,000	5,000

IMPORT งวดที่ 2

Group	Group_Desc	Groupers	UOM	BALANCE	Approve_QTY
000001	LABEL	2,000	C62	7,000	13,000
000002	INDUCTOR	2,000	C62	7,000	3,000

การคำนวณ Usage ของระบบเพื่อตัดบัญชีรายการวัตถุดิบ

Group	Usage	UOM	BALANCE	Approve_QTY
000001	2,000	C62	5,000	15,000
000002	1,000	C62	6,000	4,000



ตัวอย่าง ตรวจสอบข้อมูล บัญชีวัตถุดิบ (MML)

proj_code	grp_no	grp_desc	max_stock	max_import	uom	ess_mat	start_qty	imp_qty	strutty	strutty	balance	strutty
54321111	000001	LABEL	35,733,333.00	0.00	C62	N	0.00	57,127.06	19,957.08	244.00	37,261.97	35,696,071.02
54321111	000002	INDUCTOR, 15INDUCTOR	39,866,667.00	0.00	C62	N	0.00	77,254.700	3,351.00	11,650.00	73,959.70	39,792,707.30
54321111	000003	TINNER	43,333,333.33	0.00	KGM	Y	0.00	1,595.00	41.09	0.00	1,553.90	43,331,779.42
54321111	000004	FILTER, FILTER 1,	57,266,667.00	0.00	C62	N	0.00	1,437.00	8,794.66	0.00	1,435.86	57,265,231.13
54321111	000005	FLY BACK TRANSFORM ER, HYDRAULIC PUMP	33,333,333.00	0.00	C62	N	0.00	93,492.00	104.11	0.00	93,387.88	33,239,945.11
54321111	000006	CAPACITOR	666,667.00	0.00	C62	N	0.00	25,311.00	0.00	0.00	25,291.00	641,376.00
54321111	000007	ELECTROLYT IC CAPACITOR	1,333,333.00	0.00	C62	N	0.00	3,958.00	50.47	0.00	3,907.52	1,329,425.47

สาเหตุ และ แนวทางแก้ไข วัตถุประสงค์ค้างควเหลือในสต็อก

สาเหตุวัตถุประสงค์ค้าง

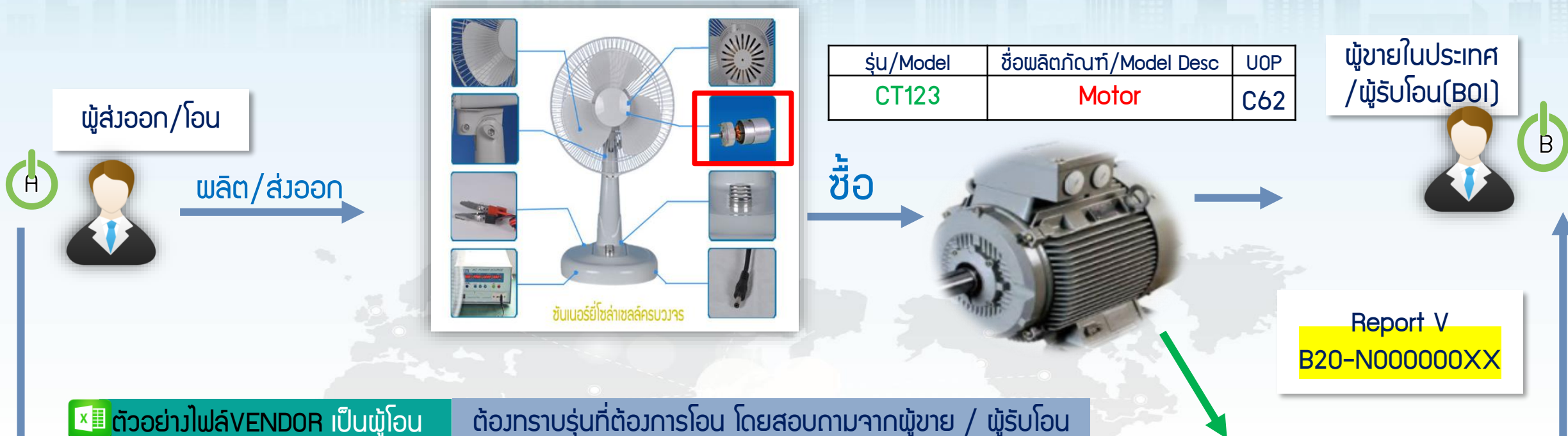
1. มีการซื้อในประเทศ
2. ขอสุทธการผลิตไม่ตรงการใช้จริง
3. การตัดบัญชีไม่ตรงสูตร
(เปิด Revision)
4. สนวนสิทธิ์ (ชำระภาษี)
5. ส่งคืนวัตถุประสงค์ไปต่างประเทศ



แนวทางแก้ไขเบื้องต้น

1. โอน Vendor
2. แก้ไขสูตรให้ตรงกับการผลิต
3. เลือกตัดให้ตรงสูตรที่ต้องการ
4. ส่งปล่อย ประเทศขอคืนภาษี
อากร
5. ปรับยอด

การขอตัดบัญชีวัตถุดิบ แบบโอน VENDOR



รุ่น/Model	ชื่อผลิตภัณฑ์/Model Desc	UOP
CT123	Motor	C62

ผู้ขายในประเทศ / ผู้รับโอน(BOI)

ตัวอย่างไฟล์VENDOR เป็นผู้โอน

ต้องการบรุ่นที่ต้องการโอน โดยสอบถามจากผู้ขาย / ผู้รับโอน

PROJ_CODE	GRP_NO	VEN_NAME	VEN_ID	VEN_TYPE	VEN_QTY	VEN_PRODUCT_CODE	VEN_ENGLISH_DESC
1234513	000005	B COMPANY			500		

กรณีผู้รับโอนไม่ใช่ BOI คอลัมน์ VEN_ID , VEN_TYPE ไม่ต้องระบุข้อมูล

กรณีผู้รับโอนไม่ใช่ BOI คอลัมน์ VEN_PRODUCT_CODE , VEN_ENGLISH_DESC ไม่ต้องระบุข้อมูล

การใช้สูตรผลิตภัณฑ์ให้ตรงกับข้อมูลที่ต้องการตัดบัญชี

สูตรผลิตภัณฑ์ปกติ (PRODUCT)

REVISION 1

สูตรผลิตภัณฑ์ปกติ
(PRODUCT)
ที่ได้รับอนุมัติ

รุ่น / Model	ชื่อผลิตภัณฑ์ / Model Desc	UOP
A123	RUBBER	C62

GROUP 000001

RUBBER

QTY GROSS 1 C62

สูตรผลิตภัณฑ์ที่นำกลับมาซ่อมแซม (RETURN)

REVISION 0

สูตรผลิตภัณฑ์ที่
นำกลับมาซ่อมแซม
(RETURN)
ที่ได้รับอนุมัติ

รุ่น / Model	ชื่อผลิตภัณฑ์ / Model Desc	UOP
A123	RUBBER	C62

GROUP R00009

RUBBER

QTY GROSS 1 C62

ตัวอย่าง Error

สาเหตุ ส่งคืนวัตถุดิบไปต่างประเทศ

Date : 06/06/2022

Time : 11:48:20

JobNo :

File Name : EXPORT06114828

INVESTOR CLUB ASSOCIATION
ERROR PROCESS STATUS REPORT

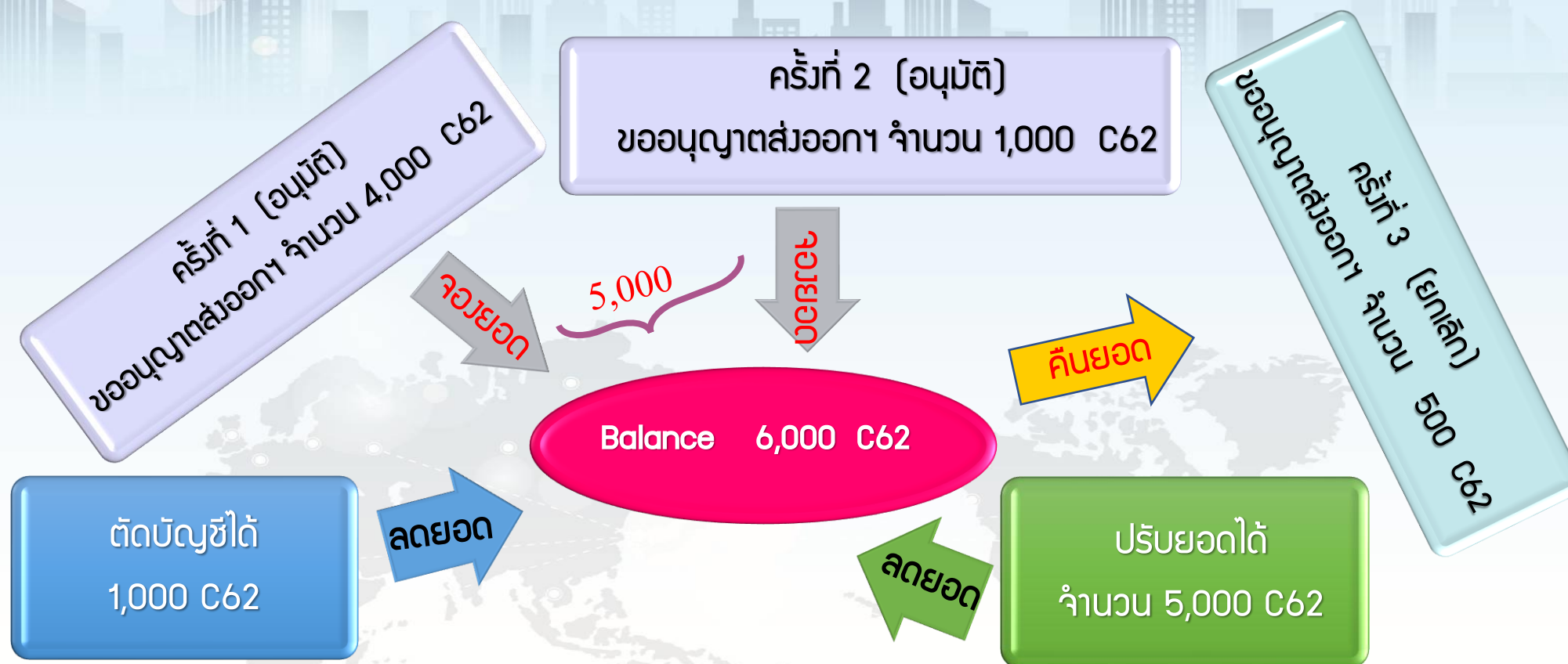
Company Name : ██████████ COMPANY LIMITED

File	Export Line No	Status
VENDOR	-	รหัสโครงการ ██████████ รหัสวัตถุดิบ 000005 รวมปริมาณที่ตัดบัญชีและขออนุญาตส่งออกแล้วทำให้ยอดคงเหลือ (Balance) ติดลบ 1,216.000000000

แนวทางแก้ไข ปรับยอด

สำหรับ วัตถุดิบที่ ส่งคืน (ส่งออก) ไปต่างประเทศ ต้องยื่นตัดบัญชีวัตถุดิบ (ปรับยอด)
****เพื่อลดยอด balance คงเหลือในระบบ RMTS และปลดล็อกการจอยอด**

การส่งออกวัตถุดิบไปต่างประเทศ



ข้อควรรู้

- ระบบจะตรวจสอบยอดคงเหลือ (Balance) จะต้องมีมากกว่าหรือเท่ากับจำนวนที่ขออนุญาตส่งออก (ระบบจะตรวจสอบเป็นครั้งๆ ที่ยื่นคำร้องขออนุญาต)
- เมื่อได้รับอนุญาตให้ส่งออกตามปริมาณที่ระบุแล้ว ระบบจัดเก็บปริมาณ ที่ขออนุญาตส่งออกไว้ โดยการจองยอดของ Balance เพราะหากบริษัทได้ขออนุญาตส่งออก เสมือนว่าบริษัทได้ดำเนินการส่งออกแล้ว

การเคลียร์วัตถุประสงค์ค้างคงเหลือในสต็อก

สามารถดำเนินการได้หลายวิธี เช่น

- ขอชำระภาษีอากรตามสภาพ ณ วันนำเข้า หลังจากนั้นจะนำไปจำหน่ายในประเทศ
- ขอส่งคืนไปต่างประเทศโดยไม่มีภาระภาษี
- ขอทำลายและชำระภาษีตามสภาพเศษซาก (ถ้ามี)
- เก็บรักษาไว้ก่อน จนกว่าจะสามารถนำไปผลิตเป็นสินค้าส่งออก
- แต่ถ้ายาวระยะเวลาการยกเว้นภาษีวัตถุประสงค์สิ้นสุดลง จะต้องเคลียร์ยอดคงเหลือ (Balance) ให้เป็น 0 ภายในระยะเวลาที่กำหนด มิฉะนั้นจะมีภาระภาษีเกิดขึ้น วัตถุประสงค์ จะมีภาษีอากรตามสภาพ ณ วันนำเข้า

การตัดบัญชีประเภทหนึ่งสี่อนุมัติที่ออกจากBOI

การ**เคลียร์**ผลิตภัณฑ์สำเร็จรูป และรายการวัตถุดิบ

การตัดบัญชีผลิตภัณฑ์ / งานปรียยอดวัตถุดิบ สำหรับงานปรียยอดประเภทอื่นๆ บริษัทจะสามารถทำการขอปรียยอดวัตถุดิบ กับสมาคมได้ เมื่อได้รับอนุมัติให้ปรียยอดกรณีต่างๆ จากสำนักงานคณะกรรมการส่งเสริมการลงทุน (BOI)

การปรียยอดวัตถุดิบแบ่งออกเป็นกรณีต่างๆ ดังนี้

1. strutty strutty ฐานข้อมูล ONLINE
2. ส่วนสูญเสีย
3. ชำระภาษีอากร
4. ชำระภาษีอากรสำหรับเศษส่วนสูญเสียนอกสูตร
5. การโอนวัตถุดิบและรับโอนวัตถุดิบ

ตัวอย่าง ประเภทของส่วนสูญเสีย



ในสูตร

- ส่วนสูญเสียที่ถูกระบุไว้ในสูตรการผลิต

นอกสูตร

- ส่วนสูญเสียที่ไม่ถูกระบุไว้ในสูตรการผลิต

ประเภทของส่วนสูญเสีย

1. การขออนุญาตส่งส่วนสูญเสีย (นอกสูตร) ไปต่างประเทศ
2. การขออนุมัติตัดบัญชีส่วนสูญเสีย (นอกสูตร) กรณีมีมูลค่าเชิงพาณิชย์
3. การขออนุมัติตัดบัญชีส่วนสูญเสีย (นอกสูตร) กรณีไม่มีมูลค่าเชิงพาณิชย์
4. การอนุมัติตัดบัญชีส่วนสูญเสีย (กรณีบริจาค)

ตัวอย่าง การตัดบัญชีผลิตภัณฑ์ ไฟล์EXPORT

PROJ_CODE	EXP_ENTRY	EXP_DATE	EXP_DECLARE_LINE_NO	PRODUCT_CODE	ENGLISH_DESC	QTY	UOP	REVISION
T1812311	A0000000188982	10/01/2023	0001	IC13	FAN	20	C62	1

ตัวอย่าง งานปรับยอดวัตถุดิบ ไฟล์BIRTADJ

PROJ_CODE	GRP_NO	GRP_DESC	QTY	DESC	APP_NO	APP_DATE
6302041E	000001	SHACKLE	-772	ADJ SCRAP	1319/56	07/02/2023

ข้อควรรู้ในการขอปรับยอดวัตถุประสงค์

- ตรวจสอบรหัสโครงการ (PROJ_CODE) ให้ถูกต้องตามบัตรส่งเสริมที่ขออนุมัติจากสำนักงานฯ
- คีย์ข้อมูลรายการ (GRP_NO) และ ชื่อวัตถุประสงค์ (GRP_DESC) ให้ตรงตามที่ได้รับการอนุมัติจาก สำนักงานฯ
- คีย์ข้อมูลสาเหตุ (DESC) ในการปรับยอดวัตถุประสงค์ให้ถูกต้อง
- การปรับยอดวัตถุประสงค์ในช่อง (QTY) ให้ใส่เครื่องหมายลบ “-” ด้านหน้าปริมาณที่ขอปรับยอด



*Thank
You!*





ประกาศ

สมาคมขอแจ้ง เปลี่ยนเบอร์โทรศัพท์ติดต่อหน่วยงาน



ติดต่อสมาคม โทร.

0 2666 9449

» เริ่ม 2 ตุลาคม 2566 เป็นต้นไป

Customer Support Unit : CSU ให้คำปรึกษาการใช้งานเครื่องจักรและวัตถุดิบ	กค 1	csu@ic.or.th
ระบบงานเครื่องจักร	กค 1 > กค 1	
ระบบงานวัตถุดิบ	กค 1 > กค 2	
ติดตามเอกสารงานเครื่องจักรและวัตถุดิบ	กค 2	
สำนักงานกรุงเทพฯ	กค 2 > กค 1	-
ชลบุรี	กค 2 > กค 2	ic-chonb@ic.or.th
นครราชสีมา	กค 2 > กค 3	ic-korat@ic.or.th
เชียงใหม่	กค 2 > กค 4	ic-chmai@ic.or.th
ขอนแก่น	กค 2 > กค 5	ic-khonkaen@ic.or.th
สงขลา	กค 2 > กค 6	ic-songk@ic.or.th

บริการสมาชิกผู้ใช้บริการ	กค 3
สมัครสมาชิก (ใช้บัตร eMT/PMTS), สมาชิกสามัญ บริการฝึกอบรม บริการ Counter Service	cus_service@ic.or.th icis@ic.or.th
- บริการคีย์ข้อมูลเครื่องจักร วัตถุดิบ และช่างฝีมือ : - บริการยื่นไฟล์งานวัตถุดิบ : - บริการขอข้อมูลเครื่องจักรและวัตถุดิบ :	counterservice@ic.or.th bis_center@ic.or.th bis_center@ic.or.th
ด้านการชำระเงิน	กค 4 finance@ic.or.th

 กรุณาสวมหน้ากากอนามัย ก่อนเข้าอาคารและตลอดเวลาที่ใช้บริการ