



วิธีปฏิบัติหลังควบรวม และรับโอนกิจการวัตถุประสงค์

ด้วยระบบ **RMTS**

บรรยายโดย

คุณอัจฉิมา วิเลปนะ

คุณรสสุคนธ์ นนทวิ

คุณรุ่งรัตน์ เทพหัสดิน ณ อยุธยา

ผู้เชี่ยวชาญจากสมาคมสโมสรนักลงทุน

วันพฤหัสบดีที่ 10 สิงหาคม 2566
เวลา 9.00-12.00 น.



រួមប័ព្វរស្ម័គ្រ



การรวมบัตรส่งเสริม

- ✔ จะได้บัตรส่งเสริมเป็นบัตรส่งเสริมบัตรใหม่สิทธิประโยชน์จะถูกปรับลดลงเท่าที่เหลือตามระยะเวลาที่สั้นที่สุด
- ✔ จะต้องทำการโอนย้ายบัญชีรายการวัตถุดิบที่เหลือขอบัตรเดิมไปเป็นค่าตั้งต้นขอบัตรใหม่ด้วย
- ✔ บัตรส่งเสริมเดิมจะใช้ต่อไปได้อีกไม่เกิน 3 เดือนนับจากวันที่รวมบัตร



บัตรส่งเสริม
คณะกรรมการส่งเสริมการลงทุน

เลขที่ 66-XXXX-0-00-0-3

คณะกรรมการส่งเสริมการลงทุนอาศัยอำนาจตามพระราชบัญญัติส่งเสริมการลงทุน พ.ศ. 2520 ออกบัตรส่งเสริมนี้ให้แก่

บริษัท ตัวอย่าง (ประเทศไทย) จำกัด

ชื่อภาษาอังกฤษ EXAMPLE (THAILAND) COMPANY LIMITED

จดทะเบียนบริษัทจำกัดเลขที่ เมื่อวันที่ 26 สิงหาคม พ.ศ. 2539

สำนักงานตั้งอยู่ที่

เพื่อแสดงว่าเป็นผู้ได้รับการส่งเสริมการลงทุนในกิจการ ผลิตชิ้นส่วนยานพาหนะ ประเภท 4.8 กิจการผลิตชิ้นส่วนยานพาหนะ

ซึ่งเป็นความร่วมมือกิจการที่ได้รับการส่งเสริมตามบัตรส่งเสริม ดังต่อไปนี้

บัตรส่งเสริมเลขที่ 1111/2541	ลงวันที่ 16 ตุลาคม พ.ศ. 2541/
บัตรส่งเสริมเลขที่ 2222/2548	ลงวันที่ 20 มิถุนายน พ.ศ. 2548 และ
บัตรส่งเสริมเลขที่ 3333/2548	ลงวันที่ 19 กรกฎาคม พ.ศ. 2548

โดยให้ได้รับสิทธิและประโยชน์และปฏิบัติตามเงื่อนไข ดังต่อไปนี้

สิทธิและประโยชน์

ให้ผู้ได้รับการส่งเสริมได้รับสิทธิ ดังต่อไปนี้

1. ตามมาตรา 25 ให้ได้รับอนุญาตนำคนต่างด้าวซึ่งเป็นช่างฝีมือหรือผู้เชี่ยวชาญ ผู้สมรสและบุคคลซึ่งอยู่ในอุปการะของบุคคลทั้งสองประเภทนี้เข้ามาในราชอาณาจักรได้ตามจำนวนและกำหนดระยะเวลาให้อยู่ในราชอาณาจักรเท่าที่คณะกรรมการพิจารณาเห็นสมควร

/ 2. ตามมาตรา.....

ตัวอย่าง บัตรส่งเสริมรวมบัตร

2/17

2. ตามมาตรา 26 ให้คนต่างด้าวซึ่งเป็นช่างฝีมือหรือผู้เชี่ยวชาญที่ได้รับอนุญาตให้อยู่ในราชอาณาจักรตามมาตรา 26 ได้รับอนุญาตทำงานเฉพาะตำแหน่งหน้าที่การทำงานที่คณะกรรมการให้ความเห็นชอบตลอดระยะเวลาเท่าที่ได้รับอนุญาตให้อยู่ในราชอาณาจักร

3. ตามมาตรา 27 ให้ได้รับอนุญาตให้ถือกรรมสิทธิ์ในที่ดินตามจำนวนที่คณะกรรมการพิจารณาเห็นสมควร

4. ตามมาตรา 36 (1) ให้ได้รับยกเว้นอากรขาเข้าสำหรับวัตถุดิบและวัสดุจำเป็นที่ต้องนำเข้ามาจากต่างประเทศเพื่อใช้ในการผลิตเพื่อการส่งออกจนถึงวันที่ 2 พฤษภาคม พ.ศ. 2567

5. ตามมาตรา 36 (2) ให้ได้รับยกเว้นอากรขาเข้าสำหรับของที่ผู้ได้รับการส่งเสริม นำเข้ามาเพื่อส่งกลับออกไปจนถึงวันที่ 2 พฤษภาคม พ.ศ. 2567

6. ตามมาตรา 37 ให้ได้รับอนุญาตให้นำหรือส่งเงินออกนอกราชอาณาจักรเป็นเงินตราต่างประเทศได้

/ เงื่อนไข





บัตรควบรวมกิจการ

บัตรควบรวมกิจการ



- ✔ เมื่อควบรวมกิจการเข้าด้วยกัน และจัดตั้งนิติบุคคลขึ้นใหม่ ในทางกฎหมายจะถือว่า บริษัทที่จัดตั้งขึ้นใหม่นี้ เป็นคนละนิติบุคคลกับบริษัทเดิม ไม่ว่าบริษัทที่ตั้งใหม่นี้จะตั้งชื่อเหมือนเดิมหรือไม่ก็ตาม
- ✔ หากบริษัทที่เกิดขึ้นใหม่มีความประสงค์รับช่วงดำเนินการจากบริษัทเดิมจะต้องยื่นคำขอรับการส่งเสริมเพื่อขอรับโอนกิจการดังกล่าว
- ✔ จะได้บัตรส่งเสริมเป็นบัตรส่งเสริมบัตรใหม่บัตรส่งเสริมเดิมจะใช้ต่อไปได้อีกไม่เกิน 3 เดือน นับจากวันที่ควบรวมกิจการ
- ✔ จะได้รับสิทธิประโยชน์เท่าที่ยังเหลืออยู่เดิม
- ✔ จะต้องทำการโอนย้ายบัญชีรายการวัตถุดิบที่เหลือของบัตรเดิมไปเป็นค่าตั้งต้นของบัตรใหม่ด้วย



บัตรส่งเสริม
คณะกรรมการส่งเสริมการลงทุน

เลขที่ 66-XXXX-0-00-0-2

คณะกรรมการส่งเสริมการลงทุนอาศัยอำนาจตามพระราชบัญญัติส่งเสริมการลงทุน พ.ศ. 2520 ออกบัตรส่งเสริมนี้ให้แก่

บริษัท ไอเลิฟยู อินดัสเตรียล จำกัด

ชื่อภาษาอังกฤษ : ILOVEYOU INDUSTRIAL COMPANY LIMITED

จดทะเบียนบริษัทจำกัดเลขที่ เมื่อวันที่ 3 ตุลาคม พ.ศ. 2565

สำนักงานตั้งอยู่ที่

เพื่อแสดงว่าเป็นผู้ได้รับการส่งเสริมการลงทุนในกิจการ ผลิตถุงพลาสติกและแผ่นพลาสติก ประเภท 6.12 กิจการผลิตผลิตภัณฑ์พลาสติกหรือเคลือบด้วยพลาสติก

โดยเป็นการรับโอนกิจการจากบริษัท ไอเลิฟยู อินดัสเตรียล จำกัด

ตามบัตรส่งเสริมเลขที่ 0000/2555 ลงวันที่ 3 กุมภาพันธ์ พ.ศ. 2555

ซึ่งเป็นการควบกิจการระหว่างบริษัท ซาร์เฮโย อินดัสเตรียล จำกัด

บริษัท วอซีอีวที จำกัด และบริษัท โอซิเคะรุโย อินดัสเตรียล จำกัด

โดยให้ได้รับสิทธิและประโยชน์และปฏิบัติตามเงื่อนไข ดังต่อไปนี้

สิทธิและประโยชน์

ให้ผู้ได้รับการส่งเสริมได้รับสิทธิและประโยชน์เท่าที่เหลืออยู่ตามบัตรส่งเสริมเลขที่ 0000/2555 ลงวันที่ 3 กุมภาพันธ์ พ.ศ. 2555 คือ

/ 1. ตามมาตรา.....

ตัวอย่าง บัตรส่งเสริมควบรวมกิจการ



2/6

1. ตามมาตรา 25 ให้ได้รับอนุญาตนำคนต่างด้าวซึ่งเป็นช่างฝีมือหรือผู้ชำนาญการ คู่สมรสและบุคคลซึ่งอยู่ในอุปการะของบุคคลทั้งสองประเภทนี้เข้ามาในราชอาณาจักรได้ตามจำนวนและกำหนดระยะเวลาให้อยู่ในราชอาณาจักรเท่าที่คณะกรรมการพิจารณาเห็นสมควร

2. ตามมาตรา 26 ให้คนต่างด้าวซึ่งเป็นช่างฝีมือหรือผู้ชำนาญการที่ได้รับอนุญาตให้อยู่ในราชอาณาจักรตามมาตรา 25 ได้รับอนุญาตทำงานเฉพาะตำแหน่งหน้าที่การทำงานที่คณะกรรมการให้ความเห็นชอบตลอดระยะเวลาเท่าที่ได้รับอนุญาตให้อยู่ในราชอาณาจักร

3. ตามมาตรา 28 ให้ได้รับยกเว้นอากรขาเข้าสำหรับเครื่องจักรตามที่คณะกรรมการพิจารณาอนุมัติ

4. ตามมาตรา 36 (1) ให้ได้รับยกเว้นอากรขาเข้าสำหรับวัตถุดิบและวัสดุจำเป็นที่ต้องนำเข้ามาจากต่างประเทศเพื่อใช้ในการผลิตเพื่อการส่งออกจนถึงวันที่ 8 พฤศจิกายน พ.ศ. 2567

5. ตามมาตรา 36 (2) ให้ได้รับยกเว้นอากรขาเข้าสำหรับของที่ผู้ได้รับการส่งเสริม นำเข้ามาเพื่อส่งออกไปจนถึงวันที่ 8 พฤศจิกายน พ.ศ. 2567

/ เงื่อนไข



บัตรรับโอนกิจการ

บัตรรับโอนกิจการ



- ✔ การรับโอนกิจการจะโอนทั้งบัตรส่งเสริม หรือโอนเฉพาะบางส่วนของบัตรส่งเสริมก็ได้
- ✔ ผู้รับโอนกิจการจะต้องเป็นผู้รับผิดชอบภาระภาษีทั้งหมดหากมีการปฏิบัติผิดเงื่อนไขในบัตรส่งเสริม
ไม่ว่าความผิดนั้นจะเกิดขึ้นก่อนหรือหลังการรับโอนกิจการ
- ✔ ผู้ที่รับโอนกิจการจะได้รับสิทธิประโยชน์เท่าที่เหลืออยู่ตามโครงการเดิม
- ✔ จะได้บัตรส่งเสริมเป็นบัตรส่งเสริมบัตรใหม่
- ✔ จะต้องทำการโอนย้ายบัญชีรายการวัตถุดิบที่เหลือของบัตรเดิมไปเป็นค่าตั้งต้นของบัตรใหม่ด้วย
- ✔ บัตรส่งเสริมเดิมจะใช้ต่อไปได้อีกไม่เกิน 3 เดือน นับจากวันที่โอนกิจการ



บัตรส่งเสริม
คณะกรรมการส่งเสริมการลงทุน

เลขที่ 66-XXXX-0-00-0-2

คณะกรรมการส่งเสริมการลงทุนอาศัยอำนาจตามพระราชบัญญัติส่งเสริมการลงทุน พ.ศ. 2520 ออกบัตรส่งเสริมนี้ให้แก่

บริษัท รับโอนกิจการ (ประเทศไทย) จำกัด

ชื่อภาษาอังกฤษ

RECEIVE (THAILAND) LIMITED

จดทะเบียนบริษัทจำกัดเลขที่

เมื่อวันที่ 25 เมษายน พ.ศ. 2565

สำนักงานตั้งอยู่ที่

เพื่อแสดงว่าเป็นผู้ได้รับการส่งเสริมการลงทุนในกิจการ ผลิตผลิตภัณฑ์แก้วที่มีคุณสมบัติพิเศษ ประเภท 2.4.1 กิจการผลิตผลิตภัณฑ์แก้วที่มีคุณสมบัติพิเศษ

ซึ่งเป็นการรับโอนกิจการจากบริษัท โอนกิจการ (ประเทศไทย) จำกัด

ตามบัตรส่งเสริมเลขที่ 9999/2562 ลงวันที่ 7 กุมภาพันธ์ พ.ศ. 2562

โดยให้ได้รับสิทธิและประโยชน์และปฏิบัติตามเงื่อนไข ดังต่อไปนี้

สิทธิและประโยชน์

ให้ผู้ได้รับการส่งเสริมได้รับสิทธิและประโยชน์เท่าที่เหลืออยู่ตามบัตรส่งเสริมเลขที่ 9999/2562 ลงวันที่ 7 กุมภาพันธ์ พ.ศ. 2562 คือ

1. ตามมาตรา 25 ให้ได้รับอนุญาตนำคนต่างด้าวซึ่งเป็นช่างฝีมือหรือผู้ชำนาญการ คู่สมรสและบุคคลซึ่งอยู่ในอุปการะของบุคคลทั้งสองประเภทนี้เข้ามาในราชอาณาจักรได้ตามจำนวนและกำหนดระยะเวลาให้อยู่ในราชอาณาจักรเท่าที่คณะกรรมการพิจารณาเห็นสมควร

/ 2. ตามมาตรา.....

ตัวอย่าง บัตรส่งเสริมรับโอนกิจการ

2/6

2. ตามมาตรา 26 ให้คนต่างด้าวซึ่งเป็นช่างฝีมือหรือผู้ชำนาญการที่ได้รับอนุญาตให้อยู่ในราชอาณาจักรตามมาตรา 25 ได้รับอนุญาตทำงานเฉพาะตำแหน่งหน้าที่การทำงานที่คณะกรรมการให้ความเห็นชอบตลอดระยะเวลาเท่าที่ได้รับอนุญาตให้อยู่ในราชอาณาจักร

3. ตามมาตรา 27 ให้ได้รับอนุญาตให้ถือกรรมสิทธิ์ในที่ดินตามจำนวนที่คณะกรรมการพิจารณาเห็นสมควร

4. ตามมาตรา 29 ให้ได้รับลดหย่อนอากรขาเข้าสำหรับเครื่องจักรกึ่งหนึ่งตามที่คณะกรรมการพิจารณาอนุมัติ เว้นแต่รายการเครื่องจักรที่มีอากรขาเข้าต่ำกว่าร้อยละ 10 จะไม่ได้รับลดหย่อน

5. ตามมาตรา 36 (1) ให้ได้รับยกเว้นอากรขาเข้าสำหรับวัตถุดิบและวัสดุจำเป็นที่ต้องนำเข้ามาจากต่างประเทศเพื่อใช้ในการผลิตเพื่อการส่งออกจนถึงวันที่ 26 สิงหาคม พ.ศ. 2567

6. ตามมาตรา 36 (2) ให้ได้รับยกเว้นอากรขาเข้าสำหรับของผู้ได้รับการส่งเสริม นำเข้ามาเพื่อส่งกลับออกไปจนถึงวันที่ 26 สิงหาคม พ.ศ. 2567

7. ตามมาตรา 37 ให้ได้รับอนุญาตให้นำหรือส่งเงินออกนอกราชอาณาจักรเป็นเงินตราต่างประเทศได้

/ เงื่อนไข





บัตรส่งเสริม
คณะกรรมการส่งเสริมการลงทุน

เลขที่ 66-XXXX-0-00-0-2

คณะกรรมการส่งเสริมการลงทุนอาศัยอำนาจตามพระราชบัญญัติส่งเสริมการลงทุน พ.ศ. 2520 ออกบัตรส่งเสริมนี้ให้แก่

บริษัท รับโอนกิจการ (ประเทศไทย) จำกัด

ชื่อภาษาอังกฤษ RECEIVE (THAILAND) COMPANY LIMITED

จดทะเบียนบริษัทจำกัดเลขที่ เมื่อวันที่ 13 กันยายน พ.ศ. 2531

สำนักงานตั้งอยู่ที่

เพื่อแสดงว่าเป็นผู้ได้รับการส่งเสริมการลงทุนในกิจการ ผลิต COMPOUNDED PLASTIC ประเภท 6.6 กิจการผลิตผลิตภัณฑ์พลาสติกสำหรับอุตสาหกรรม (PLASTIC PRODUCTS FOR INDUSTRIAL GOODS)

ซึ่งเป็นการรับโอนกิจการบางส่วนจากบริษัท โอนกิจการ (ประเทศไทย) จำกัด ตามบัตรส่งเสริมเลขที่ 8888/2556 ลงวันที่ 12 มิถุนายน พ.ศ. 2556

โดยให้ได้รับสิทธิและประโยชน์และปฏิบัติตามเงื่อนไข ดังต่อไปนี้

สิทธิและประโยชน์

ให้ผู้ได้รับการส่งเสริมได้รับสิทธิและประโยชน์เท่าที่เหลืออยู่ตามบัตรส่งเสริมเลขที่ 8888/2556 ลงวันที่ 12 มิถุนายน พ.ศ. 2556 คือ

1. ตามมาตรา 25 ให้ได้รับอนุญาตให้คนต่างด้าวซึ่งเป็นช่างฝีมือหรือผู้ชำนาญการ คู่สมรสและบุคคลซึ่งอยู่ในอุปการะของบุคคลทั้งสองประเภทนี้เข้ามาในราชอาณาจักรได้ตามจำนวนและกำหนดระยะเวลาให้อยู่ในราชอาณาจักรเท่าที่คณะกรรมการพิจารณาเห็นสมควร

/ 2. ตามมาตรา....

ตัวอย่าง บัตรส่งเสริมรับโอนกิจการบางส่วน

2/6

2. ตามมาตรา 26 ให้คนต่างด้าวซึ่งเป็นช่างฝีมือหรือผู้ชำนาญการที่ได้รับอนุญาตให้อยู่ในราชอาณาจักรตามมาตรา 25 ได้รับอนุญาตทำงานเฉพาะตำแหน่งหน้าที่การทำงานที่คณะกรรมการให้ความเห็นชอบตลอดระยะเวลาเท่าที่ได้รับอนุญาตให้อยู่ในราชอาณาจักร

3. ตามมาตรา 27 ให้ได้รับอนุญาตให้ถือกรรมสิทธิ์ในที่ดินตามจำนวนที่คณะกรรมการพิจารณาเห็นสมควร

4. ตามมาตรา 29 ให้ได้รับลดหย่อนอากรขาเข้าสำหรับเครื่องจักรกึ่งหนึ่งตามที่คณะกรรมการพิจารณาอนุมัติ เว้นแต่รายการเครื่องจักรที่มีอากรขาเข้าต่ำกว่าร้อยละ 10 จะไม่ได้รับลดหย่อน

5. ตามมาตรา 36 (1) ให้ได้รับยกเว้นอากรขาเข้าสำหรับวัตถุดิบและวัสดุจำเป็นที่ต้องนำเข้ามาจากต่างประเทศเพื่อใช้ในการผลิตเพื่อการส่งออกจนถึงวันที่ 26 สิงหาคม พ.ศ. 2566

6. ตามมาตรา 36 (2) ให้ได้รับยกเว้นอากรขาเข้าสำหรับของที่ผู้ได้รับการส่งเสริม นำเข้ามาเพื่อส่งกลับออกไปจนถึงวันที่ 26 สิงหาคม พ.ศ. 2566

7. ตามมาตรา 37 ให้ได้รับอนุญาตให้นำหรือส่งเงินออกนอกราชอาณาจักรเป็นเงินตราต่างประเทศได้

/ เงื่อนไข



เงื่อนไขเฉพาะโครงการ

1. จะต้องมีทุนจดทะเบียนเรียกชำระแล้วไม่น้อยกว่า 97,400,000 บาท
2. จะต้องดำเนินการตามสาระสำคัญของโครงการที่ได้รับการส่งเสริม ในเรื่องดังต่อไปนี้

- 2.1 ชนิดผลิตภัณฑ์
- 2.2 ขนาดของกิจการ มีกำลังผลิต
ปีละประมาณ ตัน
(เวลาทำงาน 24 ชั่วโมง / วัน : 276 วัน / ปี)
ผลพลอยได้ ได้แก่ เศษหรือของเสียจากกระบวนการผลิต

3. จะต้องมีขนาดการลงทุน (ไม่รวมค่าที่ดินและทุนหมุนเวียน) ไม่น้อยกว่า 1,000,000 บาท

4. จะต้องตั้งโรงงานในเขตอุตสาหกรรมของบริษัท สหพัฒนาอินเตอร์โฮลดิ้ง จำกัด (มหาชน) จังหวัดชลบุรี โดยสถานที่ตั้งโรงงานต้องไม่อยู่ในเขตหวงห้ามตามประกาศผังเมืองรวมของจังหวัด และต้องได้รับอนุญาตจากกระทรวงอุตสาหกรรมหรือส่วนราชการที่เกี่ยวข้องด้วย ทั้งนี้ ภายในระยะเวลา 15 ปีนับแต่วันเปิดดำเนินการ จะย้ายโรงงานไปตั้งในท้องที่อื่นมิได้ เว้นแต่จะได้รับอนุญาตจากคณะกรรมการ

ผู้ได้รับการส่งเสริมต้องปฏิบัติตามเงื่อนไขในบัตรส่งเสริม หรือในหนังสืออนุญาต หากฝ่าฝืนหรือไม่ปฏิบัติตามเงื่อนไขดังกล่าว อาจถูกเพิกถอนสิทธิและประโยชน์ทั้งหมด หรือบางส่วน และให้ถือว่าเอกสารแนบท้ายเป็นส่วนหนึ่งของบัตรส่งเสริม

ในกรณีที่มีการแก้ไขเพิ่มเติมสิทธิ แก้ไขเงื่อนไขหรือแก้ไขอื่นๆ ให้ผู้ได้รับการส่งเสริม นำบัตรส่งเสริมฉบับนี้ไปติดต่อสำนักงานเพื่อทำการแก้ไขเพิ่มเติม

ให้ไว้ ณ วันที่ ๑๕ ธันวาคม พ.ศ. 2562



ตัวอย่าง บัตรส่งเสริมรับโอนกิจการบางส่วน





ข้อควรระวัง

- บัตรส่งเสริมเดิมจะใช้ได้ต่อไปอีกไม่เกิน 3 เดือนนับจากวันที่รวมกิจการ หรือวันที่โอนกิจการ (ยกเว้นกรณีรับโอนกิจการบางส่วน) หากเกิน 3 เดือน บัตรเดิมจะถูกระงับสิทธิ์(ทุกสิทธิ์)
- ให้มาดำเนินการกับ IC ก่อนวันสิ้นสุดสิทธิ์ที่ระบุตามบัตรส่งเสริม
- หากบริษัทต้องการขยายระยะและได้รับบัตรส่งเสริมบัตรใหม่แล้ว ให้ทำการขยายระยะเวลาภายใต้บัตรส่งเสริมบัตรใหม่



1


ขอสิทธิโครงการ

การยื่นขอสิทธิโครงการ และ การสร้างสิทธิโครงการ 8 หลัก

เอกสารที่ใช้ในการยื่นขอรหัสโครงการ



1. จดหมายบริษัท ขอ Project Code สามารถ Download ได้ที่ www.ic.or.th



RMTS / eMT Online
บริการระบบ RMTS
โครงสร้างการคีย์ข้อมูลระบบงาน RMTS
บริการงานสิทธิและประโยชน์ด้าน เครื่องจักร ด้วยระบบ eMT Online
ดาวน์โหลดแบบฟอร์ม
อัตราค่าบริการ
ข่าวประกาศ eMT Online
ข่าวประกาศ RMTS
FAQ RMTS/eMT Online

3. Download

- 3.1 โครงสร้างการคีย์ข้อมูล
- 3.2 แบบฟอร์มต่างๆ ที่ใช้งานในระบบ RMTS
 - 3.2.1 แบบฟอร์มต่างๆ จากสำนักงานบีไอไอ
 - 3.2.2 แบบฟอร์มการขออนุมัติ Project Code
 - 3.2.3 แบบฟอร์ม แผนกบริการฐานข้อมูล
 - 3.2.4 แบบฟอร์ม แผนกบริการส่งปล่อยวัตถุดิบ
 - 3.2.5 แบบฟอร์ม แผนกบริการตัดบัญชีวัตถุดิบ

การสร้างรหัสโครงการ 8 หลัก



 สมาคมสโมสรนักลงทุน
INVESTOR CLUB ASSOCIATION
เลขที่ 1 อาคาร ที ที แอนด์ ที ชั้น 12 ถนนวิภาวดีรังสิต แขวงจตุจักร กรุงเทพฯ 10900 โทรศัพท์ 0 2666 9449
1 TPAT Tower, 12 Fl., Vibhavadi Rangsit Rd., Chatsuchak, Bangkok 10900 Tel: (+66) 056 9449

ที่ IC-IS641/66

13 กรกฎาคม 2566

เรื่อง ขอนแจ้งรหัสโครงการ (Project Code) เพื่อเข้าใช้ระบบ RMTS
เรียน ท่านผู้ให้บริการสมาคมสโมสรนักลงทุน
บริษัท ขาวงเมโย จำกัด

ตามที่ บริษัท ขาวงเมโย จำกัด ได้รับส่งเสริมการลงทุนจากสำนักงานคณะกรรมการส่งเสริมการลงทุน (BO) ตาม บัตรส่งเสริมเลขที่ 66-XXXX-0-00-0-2 และได้สมัครใช้บริการส่งปล่อยและตัดบัญชีวัตถุประสงค์ด้วยระบบคอมพิวเตอร์ (RMST) กับสมาคมสโมสรนักลงทุนแล้วนั้น

สมาคมจึงขอเรียนแจ้งรหัสโครงการ (Project Code) ตามบัตรส่งเสริมเลขที่ 66-XXXX-0-00-0-2 โดยรหัสโครงการของบริษัทท่าน คือ 987654 ทั้งนี้ ท่านสามารถนำรหัสโครงการดังกล่าวติดต่อกับผู้ใช้บริการส่งปล่อยและตัดบัญชีวัตถุประสงค์ด้วยระบบ RMST กับสมาคมสโมสรนักลงทุนได้ตั้งแต่วันที่นี้เป็นต้นไป

จึงเรียนมาเพื่อโปรดทราบและขอขอบคุณเป็นอย่างสูงที่ใช้บริการกับสมาคมสโมสรนักลงทุน

ขอแสดงความนับถือ

(นางสาวกรรณกนก มานะกิจจกุล)
ผู้จัดการสมาคมสโมสรนักลงทุน

สอบถามรายละเอียดเพิ่มเติม
แผนกลูกค้าสัมพันธ์และสื่อสารองค์กร
โทรศัพท์ 0 2666 9449 ต่อ 4611
Email: cus_service@ic.or.th

หมายเหตุ: (สำคัญมาก) กรุณานำหนังสือฉบับนี้มาดำเนินการกับแผนกบริการฐานข้อมูลในการใช้บริการระบบ RMTS ครึ่งแรก

F-CS-008 หน้าจตุรัส

รหัสโครงการของบริษัทท่าน คือ **987654**

= 98765413

หลักที่ 7 คือ มาตราที่ใช้สิทธิ์
 $M.36(1) = 1$, $M.36(2) = 2$, $M.30 = 3$, $M.30/1 = 4$

หลักที่ 8 คือ ประเภท Stock
2 = สต็อกไม่หมุนเวียน
• 3 = เป็นทั้งสต็อกหมุนเวียนและไม่หมุนเวียน

กรณีรหัสโครงการมี E นำหน้า ให้ระบุหลักที่ 8 เป็น E เช่น

รหัสโครงการของบริษัทท่าน คือ **E987654** = 9876541E



2

ลวกะเบียนใช้ระบบ

เอกสารที่ต้องใช้ในการยื่นลวกะเบียน

เอกสารประกอบการลงทะเบียน



1. ใบลงทะเบียนใช้บริการด้วยระบบ IC Online



ลำดับ	งานบริการ (Agency Service)	แบบฟอร์มขอใช้บริการ (Form)
1	งานฐานข้อมูล (Database)	ดูแบบฟอร์ม

แบบฟอร์มงานบริการฐานข้อมูล

📅 วันเสาร์, 19 ตุลาคม 2562 16:26 ❤️ 74201

- แบบฟอร์มจดหมายขอยื่นงานฐานข้อมูล
- แบบฟอร์ม ใบลงทะเบียนใช้บริการด้วยระบบ IC Online
> ตัวอย่างการกรอกข้อมูลใบลงทะเบียนใช้บริการด้วยระบบ IC Online
- แบบฟอร์มทางด่วน
- แบบฟอร์มการขอโอนสูตรการผลิต
- แบบฟอร์ม ตารางการสรุปยอดคงเหลือ (รวมสต็อก)/รับโอนกิจการ(รวมโครงการ)
- หนังสือเปลี่ยนแปลงข้อมูลชื่อและที่อยู่บริษัท
- แบบฟอร์มข้อตกลงการใช้งานวัตถุดิบ (เป็น PDF)
- แบบฟอร์มหนังสือขอโอนยอดปริมาณวัตถุดิบคงเหลือจากโครงการ 5 หลักไปยังระบบ R2

- หนังสือขอตกลงการใช้งานวัตถุดิบ (กรณีที่เป็นบริษัทใหม่)
- หนังสือแจ้งรหัสโครงการที่ได้รับหลังจากยื่นขอ Project Code
- สำเนาบัตรสำเนา
- หนังสือรับรองการจดทะเบียนบริษัท



3

โอนข้อมูลจากบัตรเดบิต

การโอนข้อมูลบัญชีรายการวัตถุดิบ และสูตรการผลิต

การโอนข้อมูลบัญชีรายการวัตถุประสงค์ (สำหรับการรวมบัตร)



สิ่งที่ต้องตรวจสอบก่อนโอนข้อมูล

- ✔ บัตรส่งเสริมใหม่ได้รับสิทธิวัตถุประสงค์ตาม ม.36(1),36(2) หรือ ม.30 หรือไม่
- ✔ บัตรรวมกิจการนั้นประกอบไปด้วยบัตรส่งเสริมเดิมจำนวนกี่บัตร
- ✔ แต่ละบัตรเคยมีใช้สิทธิวัตถุประสงค์กับทาง IC แล้วหรือยัง
- ✔ หากเคยใช้สิทธิวัตถุประสงค์แล้วบัตรส่งเสริมเดิมที่ทำการรวมกิจการนั้นเคยมีการรวมสต็อกหรือไม่

ซึ่งเป็นการรวมกิจการที่ได้รับการส่งเสริมตามบัตรส่งเสริม ดังต่อไปนี้

บัตรส่งเสริมเลขที่ 1111/2541

ลงวันที่ 16 ตุลาคม พ.ศ. 2541/

บัตรส่งเสริมเลขที่ 2222/2548

ลงวันที่ 20 มิถุนายน พ.ศ. 2548 และ

บัตรส่งเสริมเลขที่ 3333/2548

ลงวันที่ 19 กรกฎาคม พ.ศ. 2548

การโอนข้อมูลบัญชีรายการวัตถุประสงค์ (สำหรับการรวมบัตร)



การโอนข้อมูล

➤ กรณีบัตรเดิมเคยมีการรวมสต็อกแล้ว

IC จะทำการโอนข้อมูล ข้อมูลบัญชีรายการวัตถุประสงค์จากบัตรเดิมให้กับบัตรใหม่ โดย

- รายละเอียดของแต่ละรายการที่โอนไปยังบัตรใหม่ เช่น Group No, ชื่อหลัก/ชื่อรอง, ปริมาณสต็อก, ประเภทของวัตถุประสงค์(วัตถุประสงค์/วัตถุประสงค์), หน่วยวัตถุประสงค์ จะเหมือนกับบัญชีของ Project Code บัตรเดิม
- ปริมาณคงเหลือ(Balance)ของบัตรเดิมจะถูกยกไปเป็นปริมาณเริ่มต้นของบัตรใหม่

การโอนข้อมูลบัญชีรายการวัตถุดิบ (สำหรับการรวมบัตร)



➤ กรณีบัตรเดิมยังไม่เคยมีการรวมสต็อก

- บริษัทจะต้องยื่นขออนุมัติบัญชีรายการวัตถุดิบและวัสดุจำเป็นผ่านทางระบบ IC ONLINE SYSTEM
- ยื่นเอกสารสรุปยอดปริมาณคงเหลือวัตถุดิบกับ IC เพื่อทำการโอนยอดปริมาณคงเหลือจากโปรเจกต์เดิมไปเป็นปริมาณเริ่มต้นของโปรเจกต์ใหม่

แบบฟอร์มงานบริการฐานข้อมูล

📅 วันเสาร์, 19 ตุลาคม 2562 16:26 ❤️ 74201

1. แบบฟอร์มจดหมายขอยื่นงานฐานข้อมูล
2. แบบฟอร์ม ใบลงทะเบียนใช้บริการด้วยระบบ IC Online
> ตัวอย่างการกรอกข้อมูลใบลงทะเบียนใช้บริการด้วยระบบ IC Online
3. แบบฟอร์มทางด่วน
4. แบบฟอร์มการขอโอนสูตรการผลิต
5. แบบฟอร์ม ตารางการสรุปยอดคงเหลือ (รวมสต็อก)(รับโอนกิจการ)(รวมโครงการ)
6. หนังสือเปลี่ยนแปลงข้อมูลชื่อและที่อยู่บริษัท
7. แบบฟอร์มข้อตกลงการใช้งานวัตถุดิบ (เป็น PDF)
8. แบบฟอร์มหนังสือขอโอนยอดปริมาณวัตถุดิบคงเหลือจากโครงการ 5 หลักไปยังระบบ R2

การโอนข้อมูลบัญชีรายการวัตถุประสงค์ (สำหรับบัตรรับโอนจากการควบรวมกิจการ)



สิ่งที่ต้องตรวจสอบก่อนโอนข้อมูล

- ✔ บัตรส่งเสริมใหม่ได้รับสิทธิวัตถุประสงค์ตาม ม.36(1),36(2) หรือ ม.30 หรือไม่
- ✔ ได้รับโอนกิจการจากบัตรส่งเสริมเดิมบัตรใด
- ✔ บัตรเดิมเคยมีใช้สิทธิวัตถุประสงค์กับทาง IC แล้วหรือยัง

การโอนข้อมูลบัญชีรายการวัตถุประสงค์ (สำหรับบัตรรับโอนจากการควบรวมกิจการ)



IC จะทำการโอนข้อมูลบัญชีรายการวัตถุประสงค์จากบัตรเดิมให้กับบัตรใหม่ โดย

- รายละเอียดของแต่ละรายการที่โอนไปยังบัตรใหม่ เช่น Group No, ชื่อหลัก/ชื่อรอง, ปริมาณสต็อก, ประเภทของวัตถุประสงค์(วัตถุประสงค์/วัตถุประสงค์), หน่วยวัตถุประสงค์ จะเหมือนกับ บัญชีของ Project Code บัตรเดิม
- ปริมาณคงเหลือ(Balance)ของบัตรเดิมจะถูกยกไปเป็นปริมาณเริ่มต้นของบัตรใหม่

การโอนข้อมูลบัญชีรายการวัตถุประสงค์ (สำหรับบัตรรับโอนทั้งกิจการ)



สิ่งที่ต้องตรวจสอบก่อนโอนข้อมูล

- ✔ บัตรส่งเสริมใหม่ได้รับสิทธิวัตถุประสงค์ตาม ม.36(1),36(2) หรือ ม.30 หรือไม่
- ✔ ได้รับโอนกิจการจากบัตรส่งเสริมเดิมบัตรใด
- ✔ บัตรเดิมเคยมีใช้สิทธิวัตถุประสงค์กับทาง IC แล้วหรือยัง

การโอนข้อมูลบัญชีรายการวัตถุประสงค์ (สำหรับบัตรรับโอนทั่วกิจการ)



IC จะทำการโอนข้อมูลบัญชีรายการวัตถุประสงค์จากบัตรเดิมให้กับบัตรใหม่ โดย

- รายละเอียดของแต่ละรายการที่โอนไปยังบัตรใหม่ เช่น Group No, ชื่อหลัก/ชื่อรอง, ปริมาณสต็อก, ประเภทของวัตถุประสงค์(วัตถุประสงค์/วัตถุประสงค์), หน่วยวัตถุประสงค์ จะเหมือนกับ บัญชีของ Project Code บัตรเดิม
- ปริมาณคงเหลือ(Balance)ของบัตรเดิมจะถูกยกไปเป็นปริมาณเริ่มต้นของบัตรใหม่

ข้อควรระวัง



หลังจากที่ IC ทำการโอนข้อมูลเสร็จเรียบร้อยแล้ว จะทำการระงับสิทธิวัตถุประสงค์
ของทุก Project Code ที่เกี่ยวข้องกับบัตรเดิม (สิทธิทุกประเภท)

การโอนข้อมูลบัญชีรายการวัตถุประสงค์ (สำหรับบัตรรับโอนกิจการบางส่วน)



บัตรส่งเสริมเดิม

- ตรวจสอบข้อมูลบัตรส่งเสริมว่ายังดำเนินการผลิตผลิตภัณฑ์ชนิดใดอยู่
- ตรวจสอบบัญชีรายการ ว่ามีวัตถุประสงค์รายการใดบ้างที่ทำการโอนกิจการไปแล้ว
- ทำการแก้ไขลดปริมาณ Max Stock ของวัตถุประสงค์รายการที่มีการโอนกิจการ

การโอนข้อมูลบัญชีรายการวัตถุดิบ (สำหรับบัตรรับโอนกิจการบางส่วน)



บัตรส่งเสริมใหม่

- ตรวจสอบข้อมูลว่าได้รับโอนกิจการในการผลิตผลิตภัณฑ์ใดมา
- ยื่นขออนุมัติบัญชีรายการวัตถุดิบและวัสดุจำเป็น ผ่านทางระบบ IC ONLINE SYSTEM

เนื่องจากเป็นการรับโอนกิจการเพียงบางส่วน ดังนั้นบัตรส่งเสริมทั้งบัตรเดิม
และบัตรใหม่ ยังสามารถใช้สิทธิได้ (IC จะไม่ทำการระงับสิทธิบัตรส่งเสริมเดิม)

การโอนสูตรการผลิต



เงื่อนไขการโอนสูตรการผลิต

- ✔ ไปรเจคที่รับโอนสูตรต้องได้รับสิทธิวัตถุดิบ
- ✔ ต้องเป็นผลิตภัณฑ์เดียวกัน มีการใช้รายการวัตถุดิบเหมือนกัน
- ✔ ต้องมี Group_No , ชื่อวัตถุดิบ , หน่วยวัตถุดิบ ตรงกับบัญชีรายการวัตถุดิบ (MML)

การโอนสูตรการผลิต



เอกสารยื่นขอโอนสูตรการ

1. แบบฟอร์มการขอโอนสูตรการผลิต
2. สำเนาหนังสืออนุมัติสูตรการผลิตที่ต้องการโอน
(กรณียื่นขออนุมัติผ่านระบบ IC ONLINE ให้แนบ
หน้าจอสสูตรการผลิตที่สถานะเป็นอนุมัติ)

แบบฟอร์มงานบริการฐานข้อมูล

📅 วันเสาร์, 19 ตุลาคม 2562 16:26 📄 74201

1. แบบฟอร์มจดหมายขอยื่นงานฐานข้อมูล
2. แบบฟอร์ม ใบลงทะเบียนใช้บริการด้วยระบบ IC Online
> ตัวอย่างการกรอกข้อมูลใบลงทะเบียนใช้บริการด้วยระบบ IC Online
3. แบบฟอร์มทางด่วน
4. แบบฟอร์มการขอโอนสูตรการผลิต
5. แบบฟอร์ม ตารางการสรุปยอดคงเหลือ (รวมสต็อก)(รับโอนกิจการ)(รวมโครงการ)
6. หนังสือเปลี่ยนแปลงข้อมูลชื่อและที่อยู่บริษัท
7. แบบฟอร์มข้อตกลงการใช้งานวัตถุดิบ (เป็น PDF)
8. แบบฟอร์มหนังสือขอโอนยอดปริมาณวัตถุดิบคงเหลือจากโครงการ 5 หลักไปยังระบบ R2

- การโอนสูตรการผลิตสามารถเลือกโอนได้เฉพาะ REVISION ใด REVISION หนึ่งเท่านั้น
และสามารถเลือกโอนเฉพาะโครงการใด โครงการหนึ่งเท่านั้น
- สูตรการผลิตที่โอนไปยังโปรเจกใหม่จะถูกบันทึกเป็น Revision ที่ 1



สั่งปลดอยวัตทุติบ ผ่านระบบ IC ONLINE



1

การกำหนดวันนำเข้าครั้งแรก

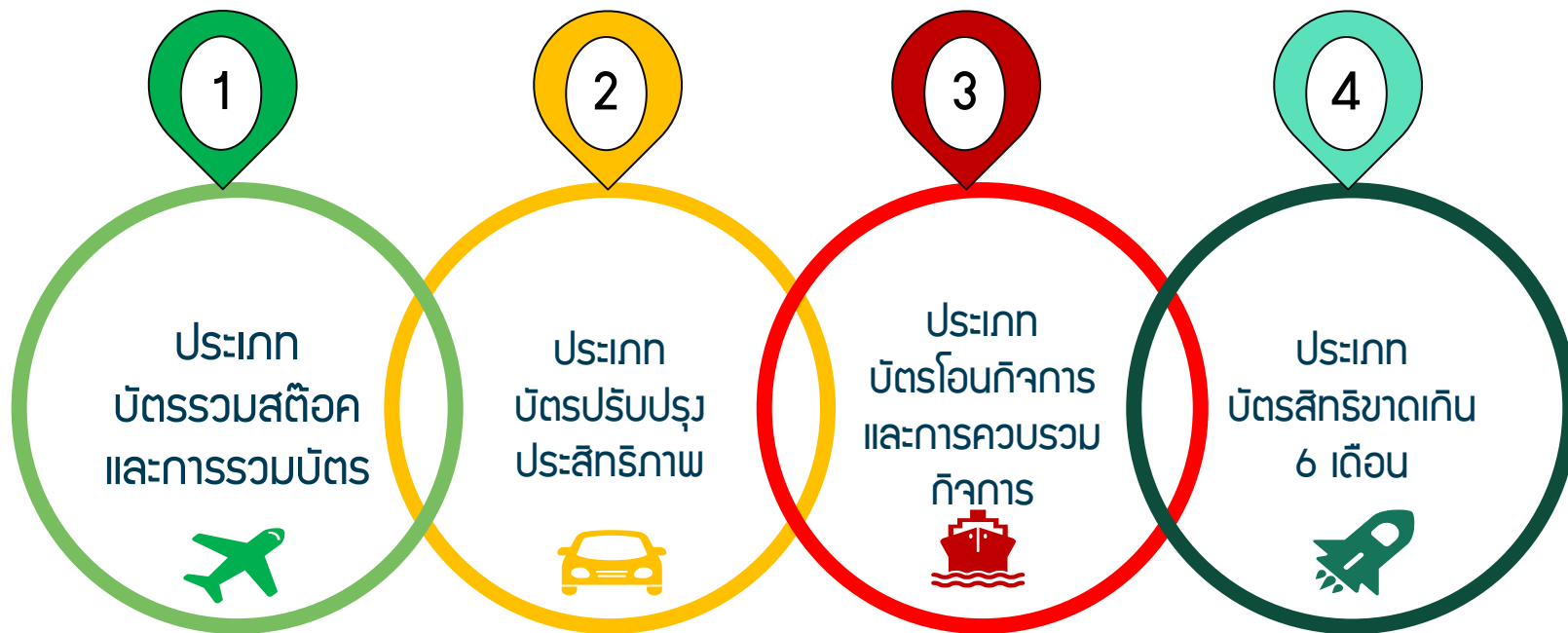
- ★ บัตรรวบรวมกิจการ
- ★ บัตรรับโอนกิจการ
- ★ การรวมบัตร

ความหมายของการนำเข้าครั้งแรก



หมายถึง การกำหนดวันในการขอใช้สิทธิยกเว้น
ภาษีอากรขาเข้าสำหรับวัตถุดิบและวัสดุจำเป็น ตามบัตรที่
ได้รับการส่งเสริมจากสำนักงาน สกท. บริษัทสามารถขอ
กำหนดระยะเวลานำเข้าครั้งแรกของโครงการผ่านระบบ
ฐานข้อมูล IC Online ได้**ยกเว้นกรณีดังต่อไปนี้**

ประเภทการกำหนดวันนำเข้าครั้งแรกไม่ผ่านระบบ Online



การกำหนดวันนำเข้าครั้งแรก



แบบฟอร์มกำหนดวันนำเข้าครั้งแรกสำหรับวัตถุดิบและวัสดุจำเป็น
Investor Club Association

วันที่.....
Project Code.....

ส่วนที่ 1 สำหรับบริษัทผู้รับบริการภาคอุตสาหกรรม

ตัวบริษัท..... ได้รับส่งเสริมการลงทุนประเภท.....
ได้รับอนุมัติจากสำนักงานคณะกรรมการส่งเสริมการลงทุนให้ได้รับสิทธิประโยชน์นำเข้าวัตถุดิบและวัสดุจำเป็นตามบัญชีลดสินค้า..... ลงวันที่.....
หนังสือ.....
นับตั้งแต่วันที่.....
บริษัทมีความประสงค์จะขอใช้สิทธิการนำเข้าวัตถุดิบและวัสดุจำเป็นในระบบ RMTS โดยมีรายละเอียดดังนี้
วันนำเข้าครั้งแรก ตั้งแต่วันที่..... ถึงวันที่..... ซึ่งวันนำเข้าครั้งแรก
ไม่ก่อนวันที่ได้รับอนุมัติสิทธิประโยชน์
จึงเรียนมาเพื่อโปรดพิจารณาสำหรับการกำหนดวันนำเข้าครั้งแรก ดังกล่าวขอไปด้วย

ลงชื่อ.....
(.....)
ตำแหน่ง.....

ส่วนที่ 2 การพิจารณาสำหรับเจ้าหน้าที่ BOI

อนุมัติให้ใช้สิทธิขึ้นปล่อยวัตถุดิบและวัสดุจำเป็น ตาม มาตรา 36(1) มาตรา 36(2) มาตรา 30 มาตรา 30(1)
ตามที่บริษัทยื่นเข้ามา ตั้งแต่วันที่..... ถึงวันที่.....
 ไม่อนุมัติ เนื่องจาก.....

ลงชื่อ..... เจ้าพนักงาน
(.....)
ตำแหน่ง.....

ส่วนที่ 3 การบันทึกข้อมูล

ตามที่บริษัท..... ได้รับอนุมัติจาก BOI ให้กำหนดวันนำเข้า
ครั้งแรกสำหรับวัตถุดิบและวัสดุจำเป็นในระบบ RMTS R2 นั้น บริษัทขอสงวนสิทธิ์ในการบันทึกข้อมูลแล้ว ดังนี้
 กำหนดวันนำเข้าครั้งแรก ตั้งแต่วันที่..... ถึง.....
 ไม่สามารถดำเนินการกำหนดวันนำเข้าครั้งแรกได้ เนื่องจาก.....


ลงชื่อ.....
(.....)
พนักงานบริการข้อมูลวัตถุดิบ
วันที่.....

F-RMTS-005 แก้ไขครั้งที่ 01

การกำหนดระยะเวลาจะยื่นในรูปแบบเอกสารกับสมาคมฯ

♦ การเตรียมเอกสารมีดังต่อไปนี้

1.) แบบฟอร์มขอกำหนดระยะเวลานำเข้าครั้งแรก
สามารถ Download ได้ที่ www.ic.or.th



ลำดับ	งานบริการ (Agency Service)	แบบฟอร์มขอใช้บริการ (Form)
1	งานฐานข้อมูล (Database)	คูแบบฟอร์ม
2	งานส่งปล่อยวัตถุดิบ (Raw Material)	คูแบบฟอร์ม
3	งานตัดบัญชีวัตถุดิบ (Raw Material Export)	คูแบบฟอร์ม



การกำหนดวันนำเข้าครั้งแรก



แบบฟอร์มกำหนดวันนำเข้าครั้งแรกสำหรับวัตถุดิบและวัสดุจำเป็น
Investor Club Association

วันที่ 10 สิงหาคม 2566
Project Code 65M4321E

ส่วนที่ 1 สำหรับบริษัทผู้รับบริการรถยกข้อมูล

ตัวบริษัท กอชอคอ พีริซัน จำกัด ได้รับส่งเสริมการลงทุนเลขที่ 4.2
ได้รับอนุมัติจากสำนักงานคณะกรรมการส่งเสริมการลงทุนให้ได้รับสิทธิประโยชน์นำเข้าวัตถุดิบและวัสดุจำเป็นตามอัตราส่วน
เลขที่ 1234(1)/2566 ลงวันที่ 2 มีนาคม 2566
หนังสือเลขที่ 5 มกราคม 2566

บัดนี้ บริษัทขอรวมประมวลของใช้สิทธิการนำเข้าวัตถุดิบและวัสดุจำเป็นในระบบ RMTS โดยยื่นรายละเอียดฉบับ
วันนำเข้าครั้งแรก ตั้งแต่วันที่ ถึงวันที่ ซึ่งวันนำเข้าครั้งแรก
ไม่ก่อนวันที่ได้รับอนุมัติสิทธิประโยชน์

จึงเรียนมาเพื่อโปรดพิจารณาดำเนินการกำหนดวันนำเข้าครั้งแรก ดังกล่าวต่อไปด้วย

ลงชื่อ.....
(.....)
ตำแหน่ง.....


การกำหนดระยะเวลาจะยื่นในรูปแบบเอกสารกับสมาคมฯ

◆ กรอกข้อมูลในส่วนที่ 1 เท่านั้น

2.) สำเนาบัตรส่งเสริมทุกบัตรที่ระบุในหน้าบัตร
ส่งเสริมบัตรใหม่และตามประเภทบัตรต่างๆตามตัวอย่าง

ตัวอย่างการกำหนดบัตรควบรวมกิจการ




บัตรส่งเสริม
คณะกรรมการส่งเสริมการลงทุน

เลขที่ 85-
คณะกรรมการส่งเสริมการลงทุนอาศัยอำนาจตามพระราชบัญญัติส่งเสริมการลงทุน พ.ศ. 2520 ออกบัตรส่งเสริมให้แก่อ

บริษัท มีนา อินดัสเตรียล จำกัด
ชื่อย่อภาษาอังกฤษ MENA INDUSTRIAL COMPANY LIMITED
จดทะเบียนบริษัทที่เลขที่ เมื่อวันที่ ตุลาคม พ.ศ. 2565
สำนักงานตั้งอยู่ที่ หมู่ที่ ตำบลหนองไผ่แดง อำเภอเมืองระนอง จังหวัดระนอง 20000
เพื่อแสดงว่าเป็นผู้ได้รับการส่งเสริมการลงทุนในกิจการ ผลิตถุงพลาสติกและแผ่นพลาสติก
ประเภท 6.12 กิจการผลิตผลิตภัณฑ์พลาสติกหรือเครื่องใช้พลาสติก
โดยเป็นการรับโอนกิจการจากบริษัท มีนา อินดัสเตรียล จำกัด
ตามบัตรส่งเสริมเลขที่ (2)/2555 ลงวันที่ กุมภาพันธ์ พ.ศ. 2555
ซึ่งเป็นการควบกิจการระหว่างบริษัท มีนา อินดัสเตรียล จำกัด
บริษัท เมษา จำกัด และบริษัท พฤษภา แพ็คเกจจิง จำกัด
โดยให้ได้รับสิทธิและประโยชน์และปฏิบัติตามเงื่อนไข ดังต่อไปนี้

สิทธิและประโยชน์

ให้ผู้ได้รับการส่งเสริมได้รับสิทธิและประโยชน์เท่าที่เหลืออยู่ตามบัตรส่งเสริมเลขที่ (2)/2555 ลงวันที่ กุมภาพันธ์ พ.ศ. 2555 คือ

11. ตามมาตรา.....




ซึ่งเป็นการควบกิจการระหว่างบริษัท มีนา อินดัสเตรียล จำกัด
บริษัท เมษา จำกัด และบริษัท พฤษภา แพ็คเกจจิง จำกัด
โดยให้ได้รับสิทธิและประโยชน์และปฏิบัติตามเงื่อนไข ดังต่อไปนี้

เมื่อบริษัท มีนา, เมษา และบริษัท พฤษภา ควบรวมกิจการเข้าด้วยกัน และเลขนิติบุคคลจะไม่เหมือนเดิมจะได้เป็นบัตรส่งเสริมบัตรใหม่ทันที ไม่ว่าบริษัทที่ตัวใหม่จะตั้งชื่อเป็น มีนา เมษา หรือ พฤษภา เหมือนเดิมก็ตาม การควบรวมกิจการเข้าด้วยกันจะถือว่าบัตรส่งเสริมของ 3 บริษัท จะใช้ต่อไปได้อีกไม่เกิน 3 เดือน นับจากวันที่ควบรวมกิจการ ดังนั้นการกำหนดระยะเวลา จะเป็นการกำหนดใหม่ตามสิทธิและประโยชน์ของมาตรา 36(1),(2) ของบัตรใหม่

- 5. ตามมาตรา 36 (1) ให้ได้รับยกเว้นอากรขาเข้าสำหรับวัตถุดิบและวัสดุจำเป็นที่ **ต้องนำเข้ามาจากต่างประเทศเพื่อใช้ในการผลิตเพื่อการส่งออกจนถึงวันที่ 26 กรกฎาคม พ.ศ. 2567**
- 6. ตามมาตรา 36 (2) ให้ได้รับยกเว้นอากรขาเข้าสำหรับของที่ผู้ได้รับการส่งเสริม นำเข้ามาเพื่อส่งกลับออกไปจนถึงวันที่ 26 กรกฎาคม พ.ศ. 2567

ตัวอย่างการกำหนดบัตรอิเล็กทรอนิกส์




บัตรส่งเสริม
คณะกรรมการส่งเสริมการลงทุน

เลขที่ 82-

คณะกรรมการส่งเสริมการลงทุนอาศัยอำนาจตามพระราชบัญญัติส่งเสริมการลงทุน พ.ศ. 2520 ออกบัตรส่งเสริมนี้ ให้แก่

บริษัท (ประเทศไทย) จำกัด
ชื่อภาษาอังกฤษ: (THAILAND) COMPANY LIMITED
จดทะเบียนบริษัทจำกัดเลขที่ : พฤษภาคม พ.ศ. 2562
สำนักงานตั้งอยู่ที่ : หมู่ที่ ตำบลหนองเต็ง อำเภอ บ้านคาบ จังหวัดระยอง 21120
เพื่อแสดงว่าเป็นผู้ได้รับสิทธิในการส่งเสริมการลงทุนในกิจการ ผลิตเครื่องซักผ้า (WASHER) และเครื่องอบผ้า (DRYER)
ประเภท 5.2 กิจการผลิตเครื่องใช้ไฟฟ้า
ซึ่งเป็นการรับโอนกิจการจากบริษัท ประเทศไทย จำกัด
ตามบัตรส่งเสริมเลขที่ (2)/2548 ลงวันที่ มิถุนายน พ.ศ. 2548
โดยให้ได้รับสิทธิและประโยชน์และปฏิบัติตามเงื่อนไข ดังต่อไปนี้

สิทธิและประโยชน์

ให้ผู้ได้รับการส่งเสริมได้รับสิทธิและประโยชน์ตามที่เหลืออยู่ตามบัตรส่งเสริมเลขที่ 1568(2)/2548 ลงวันที่ 23 มิถุนายน พ.ศ. 2549 คือ

1. ตามมาตรา 25 ให้ได้รับอนุญาตให้คนต่างชาตซึ่งมีเชื้อชาติหรือสัญชาติต่าง ๆ เป็นผู้ถือหุ้นในรูปการระดมทุนทั้งสองประเภทนี้เข้ามาในราชอาณาจักรได้ ตามจำนวนและ ำหนดระยะเวลาให้ผู้อยู่ในราชอาณาจักรเท่าที่คณะกรรมการพิจารณา เห็นสมควร

/ 2. ตามมาตรา.....

ประเภท 5.2 กิจการผลิตเครื่องใช้ไฟฟ้า
ซึ่งเป็นการรับโอนกิจการจากบริษัท ประเทศไทย จำกัด
ตามบัตรส่งเสริมเลขที่ (2)/2548 ลงวันที่ มิถุนายน พ.ศ. 2548
โดยให้ได้รับสิทธิและประโยชน์และปฏิบัติตามเงื่อนไข ดังต่อไปนี้

คือผู้ได้รับส่งเสริมโอนหรือขายกิจการที่ได้รับส่งเสริมให้กับผู้อื่น **บัตรส่งเสริมฉบับนั้นจะใช้ต่อไปได้อีกไม่เกิน 3 เดือนนับจากวันที่โอนหรือขายกิจการ** ดังนั้นจะมีการออกบัตรส่งเสริมบัตรใหม่ ภายใต้ ชื่อบริษัท ผู้รับโอนกิจการ **การกำหนดระยะเวลา จะเป็นการกำหนดใหม่ตามสิทธิและประโยชน์ของมาตรา 36(1),(2) ของบัตรใหม่**

5. ตามมาตรา 36 (1) ให้ได้รับยกเว้นอากรขาเข้าสำหรับวัตถุดิบและวัสดุจำเป็นที่ **ต้องนำเข้ามาจากต่างประเทศเพื่อใช้ในการผลิตเพื่อการส่งออกจนถึงวันที่ 26 กรกฎาคม พ.ศ. 2567**
6. ตามมาตรา 36 (2) ให้ได้รับยกเว้นอากรขาเข้าสำหรับของผู้ที่ได้รับการส่งเสริม นำเข้ามาเพื่อส่งกลับออกไปจนถึงวันที่ 26 กรกฎาคม พ.ศ. 2567

ตัวอย่างการกำหนดบัตรรวมกิจการหรือรวมบัตร



บัตรส่งเสริม
คณะกรรมการส่งเสริมการลงทุน

เลขที่ 62-

คณะกรรมการส่งเสริมการลงทุนอาศัยอำนาจตามพระราชบัญญัติส่งเสริมการลงทุน พ.ศ. 2520 ออกบัตรส่งเสริมนี้ให้แก่

บริษัท (ประเทศไทย) จำกัด
(THAILAND) COMPANY LIMITED
จดทะเบียนบริษัทจำกัดเลขที่ เมื่อวันที่ สิงหาคม พ.ศ. 2539
สำนักงานตั้งอยู่ที่ หมู่ ตำบลปรุวกแดง อำเภอปรุวกแดง จังหวัดระยอง 21140
เพื่อแสดงว่าเป็นผู้ได้รับการส่งเสริมการลงทุนในกิจการ ผลิตชิ้นส่วนยานพาหนะ
ประเภท 4.8 กิจการผลิตชิ้นส่วนยานพาหนะ
ซึ่งเป็นการรวมกิจการที่ได้รับการส่งเสริมตามบัตรส่งเสริม ดังต่อไปนี้
บัตรส่งเสริมเลขที่ /2541 ลงวันที่ ตุลาคม พ.ศ. 2541
บัตรส่งเสริมเลขที่ (2)/2548 ลงวันที่ มิถุนายน พ.ศ. 2548 และ
บัตรส่งเสริมเลขที่ (2)/2548 ลงวันที่ กรกฎาคม พ.ศ. 2548
โดยให้ได้รับสิทธิและประโยชน์และปฏิบัติตามเงื่อนไข ดังต่อไปนี้

สิทธิและประโยชน์

ให้ได้รับการส่งเสริมได้รับสิทธิ ดังต่อไปนี้

1. ตามมาตรา 25 ให้ได้รับอนุญาตคนต่างด้าวซึ่งเป็นช่างฝีมือหรือผู้ชำนาญการ คู่สมรสและบุคคลซึ่งอยู่ในอุปการะของบุคคลทั้งสองประเภทนี้เข้ามาในราชอาณาจักรได้ตามจำนวนและกำหนดระยะเวลาให้อยู่ในราชอาณาจักรเท่าที่คณะกรรมการพิจารณาเห็นสมควร

ประเภท 4.8 กิจการผลิตชิ้นส่วนยานพาหนะ

ซึ่งเป็นการรวมกิจการที่ได้รับการส่งเสริมตามบัตรส่งเสริม ดังต่อไปนี้

บัตรส่งเสริมเลขที่ /2541 ลงวันที่ ตุลาคม พ.ศ. 2541

บัตรส่งเสริมเลขที่ (2)/2548 ลงวันที่ มิถุนายน พ.ศ. 2548 และ

บัตรส่งเสริมเลขที่ (2)/2548 ลงวันที่ กรกฎาคม พ.ศ. 2548

โดยให้ได้รับสิทธิและประโยชน์และปฏิบัติตามเงื่อนไข ดังต่อไปนี้

เป็นการควบคุมการใช้สิทธิและประโยชน์ของแต่ละโครงการ บางโครงการอาจได้รับสิทธิประโยชน์ที่แตกต่างกัน หรืออาจจะมีกำหนดเริ่มต้นและสิ้นสุดแตกต่างกัน อาจจะขอรวมบัตรส่งเสริม 2 ฉบับ หรือหลายฉบับเข้าด้วยกัน เพื่อลดภาระในการบริหารจัดการด้านสิทธิประโยชน์ตรนั้น และการรวมนี้จะรวมบัตรที่รวมเป็นบัตรใหม่และบัตรที่ถูกรวมจะหยุดความเคลื่อนไหว การกำหนดระยะเวลาจะกำหนดตามตัวอย่างดังนี้

ตัวอย่างกรณีรวมบัตร 2 บัตรใช้สิทธิบัตรใหม่



ประเภท 6.12 กิจการผลิตผลิตภัณฑ์พลาสติกหรือเคลือบด้วยพลาสติก
ซึ่งเป็นการรวมกิจการที่ได้รับการส่งเสริมตามบัตรส่งเสริม ดังต่อไปนี้

บัตรที่ 1 บัตรส่งเสริมเลขที่ /2538 ลงวันที่ ตุลาคม พ.ศ. 2538 และ ใช้สิทธิเครื่องจักร

บัตรที่ 2 บัตรส่งเสริมเลขที่ (1)/2544 ลงวันที่ เมษายน พ.ศ. 2544 ใช้สิทธิวัตถุดิบ

โดยให้ได้รับสิทธิและประโยชน์และปฏิบัติตามเงื่อนไข ดังต่อไปนี้

ตามตัวอย่างนี้
การกำหนดระยะเวลาจะ
กำหนดตามระยะเวลา
บัตรที่ 2

5. ตามมาตรา 36 (1) ให้ได้รับยกเว้นอากรขาเข้าสำหรับวัตถุดิบและวัสดุจำเป็นที่
ต้องนำเข้ามาจากต่างประเทศเพื่อใช้ในการผลิตเพื่อการส่งออกจนถึงวันที่ 26 กรกฎาคม
พ.ศ. 2567

6. ตามมาตรา 36 (2) ให้ได้รับยกเว้นอากรขาเข้าสำหรับของที่ผู้ได้รับการส่งเสริม
นำเข้ามาเพื่อส่งกลับออกไปจนถึงวันที่ 26 กรกฎาคม พ.ศ. 2567

และจะการกำหนด
ระยะเวลา
กำหนด ยึดตามระยะ
เวลาบัตรที่ 2 และใช้ระยะ
เวลาสิ้นสุดตามบัตร

ตัวอย่างนี้ จะการกำหนดระยะเวลา เป็น 25/07/2550 ถึง 26/07/2567

ระยะเวลาเริ่มต้นเอามาจากระยะเวลาเริ่มต้น
ของบัตรที่ 2

ตัวอย่างกรณีรวม 2 บัตรใช้สิทธิ 2 บัตร



ประเภท 5.3 กิจการผลิตชิ้นส่วนหรืออุปกรณ์ที่ใช้กับเครื่องใช้ไฟฟ้า
ซึ่งเป็นการรวมกิจการที่ได้รับการส่งเสริมตามบัตรส่งเสริม ดังต่อไปนี้

บัตรที่ 1 บัตรส่งเสริมเลขที่ (2)/2546 ลงวันที่ ตุลาคม พ.ศ. 2546 และ ใช้สิทธิ BOI

บัตรที่ 2 บัตรส่งเสริมเลขที่ (2)/2553 ลงวันที่ กุมภาพันธ์ พ.ศ. 2553 ใช้สิทธิ BOI

โดยให้ได้รับสิทธิและประโยชน์และปฏิบัติตามเงื่อนไข ดังต่อไปนี้

ตามตัวอย่างนี้
การกำหนดระยะเวลาจะ
เอาระยะเวลาบัตร 1
และ 2 รวมกันและนับ
ระยะเวลาเริ่มต้นใหม่

5. ตามมาตรา 36 (1) ให้ได้รับยกเว้นอากรขาเข้าสำหรับวัตถุดิบและวัสดุจำเป็นที่
ต้องนำเข้ามาจากต่างประเทศเพื่อใช้ในการผลิตเพื่อการส่งออกจนถึงวันที่ 26 กรกฎาคม
พ.ศ. 2567

6. ตามมาตรา 36 (2) ให้ได้รับยกเว้นอากรขาเข้าสำหรับของที่ผู้ได้รับการส่งเสริม
นำเข้ามาเพื่อส่งกลับออกไปจนถึงวันที่ 26 กรกฎาคม พ.ศ. 2567

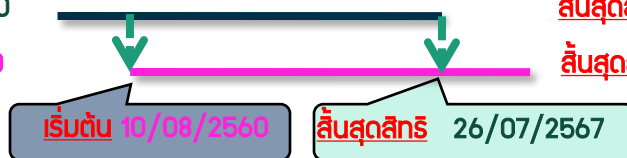
แต่ระยะเวลาสิ้นสุดสิทธิ ยังคงเป็น
ระยะเวลาตามสิทธิตามบัตร
ส่งเสริมเหมือนเดิม

บัตรที่ 1 เริ่มต้น 27/07/2550

สิ้นสุดสิทธิ 26/07/2567

บัตรที่ 2 เริ่มต้น 10/08/2560

สิ้นสุดสิทธิ 09/08/2568



การนำระยะเวลาที่กำหนดการนำเข้าครั้งแรก



1

2/7 62- -0- -0-

- ตามมาตรา 26 ให้คนต่างด้าวซึ่งเป็นช่างฝีมือหรือผู้ชำนาญการที่ได้รับอนุญาตให้อยู่ในราชอาณาจักรตามมาตรา 25 ได้รับอนุญาตทำงานเฉพาะตำแหน่งหน้าที่การงานที่คณะกรรมการให้ความเห็นชอบตลอดระยะเวลาเท่าที่ได้รับอนุญาตให้อยู่ในราชอาณาจักร
- ตามมาตรา 27 ให้ได้รับอนุญาตให้ถือกรรมสิทธิ์ในที่ดินตามจำนวนที่คณะกรรมการพิจารณาเห็นสมควร
- ตามมาตรา 36 (1) ให้ได้รับยกเว้นอากรขาเข้าสำหรับวัตถุดิบและวัสดุจำเป็นที่ต้องนำเข้ามาจากต่างประเทศเพื่อใช้ในการผลิตเพื่อการส่งออกจนถึงวันที่ 2 พฤษภาคม พ.ศ. 2567
- ตามมาตรา 36 (2) ให้ได้รับยกเว้นอากรขาเข้าสำหรับของที่ผู้ได้รับการส่งเสริมนำเข้ามาเพื่อส่งกลับออกไปจนถึงวันที่ 2 พฤษภาคม พ.ศ. 2567
- ตามมาตรา 37 ให้ได้รับอนุญาตให้นำหรือส่งเงินออกนอกราชอาณาจักรเป็นเงินตราต่างประเทศได้



ระยะเวลาในบัตร

แบบฟอร์มกำหนด



2

ส่วนที่ 1 สำหรับบริษัทผู้รับบริการการออกข้อมูล

ตัวบริษัท..... ได้รับส่งเสริมการลงทุนประเภท.....
ได้รับอนุมัติจากสำนักงานคณะกรรมการส่งเสริมการลงทุนให้ได้รับสิทธิประโยชน์นำเข้าวัตถุดิบและวัสดุจำเป็นตามบัตรส่งเสริม
เลขที่..... ลงวันที่.....
ตั้งตั้งแต่วันที่.....

บัดนี้ บริษัทมีความประสงค์จะขอใช้สิทธิการนำเข้าวัตถุดิบและวัสดุจำเป็นในระบบ RMTS โดยนำอะไหล่เดิมอัน
วันนำเข้าครั้งแรก ตั้งแต่วันที่..... ถึงวันที่..... ซึ่งวันนำเข้าครั้งแรก
ไม่ก่อนวันที่ได้รับอนุมัติสิทธิประโยชน์

การนำระยะเวลาที่กำหนดให้ดูอ้ำอ้ำสิทธิประโยชน์ของมาตรา 36 ให้ยึดตามระยะเวลาบัตร เดิมโดยบริษัทจะต้องใช้ระยะเวลาตามรูปที่ 1 แล้วนำระยะเวลาเริ่มต้นของบัตรเดิมากำหนด (ดูได้จาก MML)

การตรวจสอบข้อมูลก่อนยื่น สกท .ของสมาคมฯ



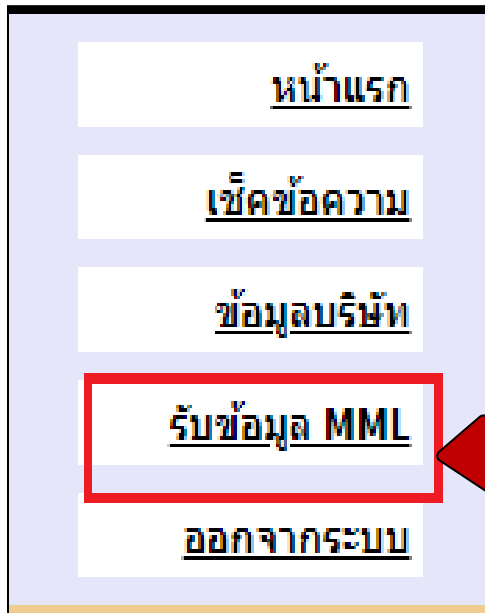
เขียน ผจก. สมาคมฯ
 ค่าย... สทท.3... ได้อนุมัติให้ บริษัท..... จำกัด.....
 ตามบัตรส่งเสริมเลขที่..... 62..... :..... ลงวันที่..... กันยายน 2562..... (บัตรใหม่)
 ได้รับการส่งเสริมเนื่องจากการ รับโอนทั้งกิจการ(กรณีโอนกิจการ) รับโอนทั้งกิจการ(กรณีควบรวมกิจการ),
 รวมบัตรส่งเสริม, ส่งเสริมเพื่อปรับปรุง, อื่น ๆรวมกิจการ..... ซึ่งต้องรับโอนวัตถุประสงค์ที่เหลืออยู่จาก
 บริษัท..... ตามบัตรส่งเสริม.....
 เลขที่ /2546..... ลงวันที่ มีนาคม 2546..... เลขที่ /2552..... ลงวันที่ กุมภาพันธ์ 2552.....
 เลขที่..... ลงวันที่..... เลขที่..... ลงวันที่.....
 และเลขที่..... ลงวันที่..... (บัตรเดิม)
 จึงมีความประสงค์ให้สมาคมฯ ดำเนินการเกี่ยวกับระบบวัตถุประสงค์ ดังนี้
 1. สร้าง project code ใหม่ให้กับบัตรใหม่
 2. สร้างบัญชีรายการวัตถุประสงค์และรหัสจัดตั้งขึ้นให้กับบัตรใหม่ โดยมีรายละเอียดของแต่ละรายการ เช่น group no. ชื่อหลัก ปริมาณนำเข้า หน่วยซื้อรอง วัตถุประสงค์การของซื้อรอง ชนิดของรายการ(วัตถุประสงค์/รหัสจัดตั้ง) ฯลฯ ที่เหมือนกับบัญชีของ project code ตามบัตรเดิม และให้ปริมาณตั้งต้นมีค่าเท่ากับปริมาณคงเหลือของบัตรเดิม (สำหรับรายการที่ยอดคงเหลือมีค่าไม่เป็นบวก ก็ให้สร้างรายการนั้นในบัญชีของบัตรใหม่ด้วย แต่ให้ปริมาณตั้งต้นของรายการนั้นเป็นศูนย์ นั่นคือปริมาณคงเหลือจะไม่ถูกโอนไป)
 3. ให้ปริมาณคงเหลือของรายการที่ถูกโอนไปจากบัตรเดิมเป็นศูนย์(รายการที่ปริมาณคงเหลือติดลบจะไม่ถูกโอนไป)
 4. รับใช้สิทธิ ดูจากวันที่ใช้สิทธิครั้งแรกของบัตรส่งเสริมเดิม จนถึงวันที่ 12 มิถุนายน 2563
 5. ระบุสิทธิวัตถุประสงค์ของทุก project code ที่เกี่ยวข้องกับบัตรเดิม (สิทธิประเภท)

วันที่พิมพ์: 25/07/2023 รายงานข้อมูลรายการวัตถุประสงค์ หน้า 1
 เวลา: 13:53:57 (BIRLMML)
 รหัสโครงการ มาตรา 36(1) ประเภทกิจการ 5.1.1.1 เลขที่บัตรส่งเสริม ลงวันที่
 บริษัท:
 รหัสวัตถุประสงค์ ปริมาณนำเข้าสูงสุด ปริมาณเริ่มขึ้น ปริมาณนำเข้าสะสม ปริมาณส่งออกสะสม ปริมาณโอนยอดสะสม ปริมาณโอนยอดสะสม ปริมาณปรับยอด ปริมาณคงเหลือ ปริมาณนำเข้าคงเหลือ
 ชื่อวัตถุประสงค์ (Vendor) (Local)
 000001 หน่วย: PIECE OR UNIT รหัสจัดตั้ง: N วันที่เริ่มตั้งนำเข้า: 01/05/2022 วันที่สิ้นสุดสิทธิ: 30/04/2025 สถานะ: Active
 ชื่อวัตถุประสงค์ ADAPTER
 33000.00 0.00 19734.000000000 10351.000000000 0.000000000 0.000000000 0.000000000 9383.000000000 23617.000000000
 000002 หน่วย: PIECE OR UNIT รหัสจัดตั้ง: N วันที่เริ่มตั้งนำเข้า: 01/05/2022 วันที่สิ้นสุดสิทธิ: 30/04/2025 สถานะ: Active
 ชื่อวัตถุประสงค์ BAG, ZIPLOCK BAG
 66000.00 0.00 38066.000000000 24760.000000000 0.000000000 0.000000000 0.000000000 13306.000000000 52694.000000000

สิทธิอ้างอิงในการตรวจสอบ

ระยะเวลายึดตาม MML

ขั้นตอนการยื่นเอกสารและการตรวจสอบ



1. บริษัทเตรียมแบบฟอร์มยื่นที่สมาคมฯ
2. สมาคมฯ นำเสนอสำนักงาน(ใช้ระยะเวลา 2-3 วันทำการ)
3. สมาคมฯ แก้ไขระยะเวลาในระบบ RMTS
4. แจ้งผลการกำหนดระยะเวลาให้บริษัท



หลังจากที่มีการกำหนดเสร็จเรียบร้อยแล้วบริษัทสามารถตรวจสอบ
ระยะเวลาที่กำหนดได้ที่ IC ONLINE ทรูเมนู รับข้อมูล MML

**หมายเหตุ ถ้าตรวจสอบระยะเวลาไม่ขึ้นให้ติดต่อสมาคมฯให้ดำเนินการ
อัปเดต ระยะเวลานำเข้าได้**



2

การส่งปล่อยวัตถุดิบ

- ★ บัตรรวบรวมกิจการ
- ★ บัตรรับโอนกิจการ
- ★ การรวมบัตร

ก่อนยื่น สัมปโลยวัตถุบยกเว้นอากรขาเข้า

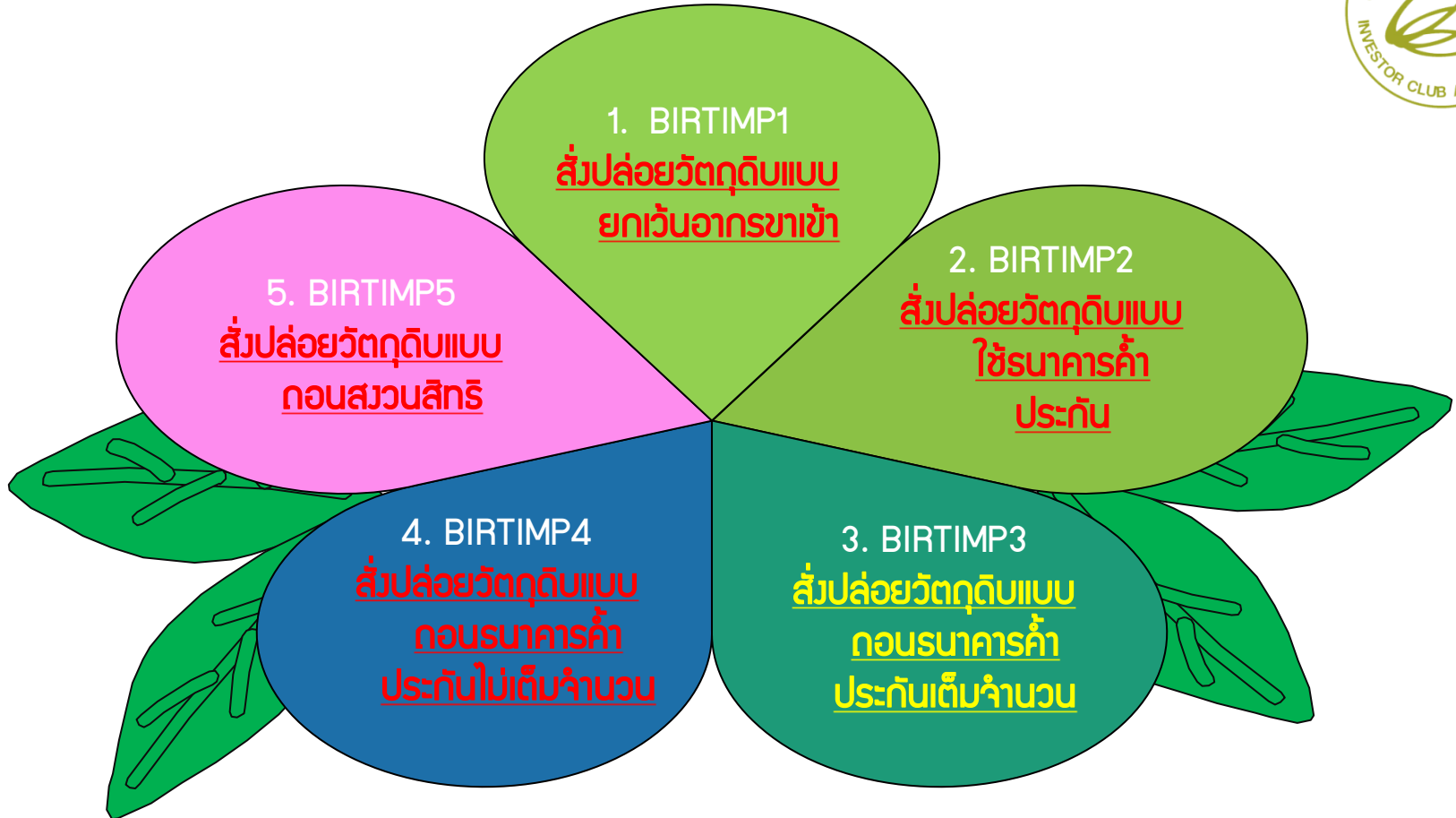


บัญชีรายการวัตถุบ

กำหนดวันนำเข้าครั้งแรก

File BIRTIMP

ประเภทของการซื้อขายวัตถุดิบ





โครงสร้างการการคัยข้อมูล

	A	B	C	D	E	F	G	H	I	J	K	L	M	N	O	P
1	PROJ_CODE	DOC_NO	INVOICE	INV_DATE	DESC_1	DESC_2	QTY	UOM	GRP_NO	BY	IMP_LINE	INV_LINE	APP_NO	IMP_ENTRY	IMP_DATE	ESS_MAT
2																
3																
4																

File ชื่อ BIRTIMP จะมีทั้งหมด 16 คอลัมน์

เมื่อไหร่การทำ สับปล่อยวัตถุติด

1

การสับปล่อยวัตถุติด
ดำเนินการสับปล่อย
ภายใต้โครงใหม่ของบัตร
โอนกิจการและรวม
กิจการเท่านั้น (โครงการ
เดิมไม่สามารถสับปล่อย
ได้)

2

การคีย์ File สับปล่อย
วัตถุติดภายใต้โครงการ
ใหม่ จะคีย์งวดสับปล่อย
เป็นงวดเริ่มต้นใหม่เท่านั้น
เช่นงวดที่ 000001

3

ถ้ามีการสับปล่อยวัตถุติดใน
โครงการเก่าก่อนจะมีการ
เปลี่ยนแปลงบัตรส่งเสริม
สามารถนำเลขอนุมิติไปเดิน
พิธีการได้



ข้อควรระวังการคำสั่งปล่อยวัตถุดิบ



- การบันทึกชื่อ File ให้ตั้งชื่อ File เป็น BIRTIMP ตามด้วยประเภท 1-5 เท่านั้น
- การกำหนดนามสกุล File จะเป็น Excelbook เท่านั้น
- 1 File BIRTIMP จะสั่งปล่อยได้แค่ 1 โครงการเท่านั้น แต่สั่งปล่อยได้หลายงวด
- ห้ามแก้ไข / เพิ่ม / ลบ หัวข้อคอลัมภ์โครงสร้าง File BIRTIMP
- ทุกคอลัมภ์ ต้องตั้งค่าเป็นค่าตั้งต้น (General) เท่านั้น

การตรวจสอบยอด Balance

ถ้ามี Balance ในโครงการเดิมคงเหลือจะถูกยกไปโครงการใหม่ ดังนั้นยอดนำเข้าวัตถุดิบคงเหลือจะลดลงหรือน้อยกว่า Maxstock ในโครงการใหม่ และโครงการเท่านั้นได้ถูกระงับสิทธิ์ไปแล้ว

การทำเรื่องส่วนตัวไปต่างประเทศ



- กรณีบริษัทยื่นขออนุญาตส่งออกวัตถุดิบไปต่างประเทศที่มีการสั่งปล่อยก่อนที่จะมีการตั้งบัญชีโครงการวัตถุดิบโครงการใหม่ บริษัทจะไม่สามารถยื่นผ่านระบบฐานข้อมูลออนไลน์ได้ แต่จะยื่นเป็นการขออนุมัติส่งวัตถุดิบไปต่างประเทศในรูปแบบระบบเอกสาร และยื่นการขออนุมัติที่ สกท. เท่านั้น

สาเหตุ

ระบบการดาวน์โหลดจะดึงข้อมูลการสั่งปล่อยมาจากโครงการเดิมเพื่อให้เลือกเลขอนุมัติ นร. และรายการวัตถุดิบที่เคยนำเข้าผ่านการใช้สิทธิ BOI ในทำการส่งวัตถุดิบออกไปต่างประเทศผ่านระบบออนไลน์ แต่เมื่อมีการเปลี่ยนบัตรใหม่ระบบจะตรวจสอบการนำเข้าของโครงการเดิมไม่พบข้อมูลของการนำเข้า



3

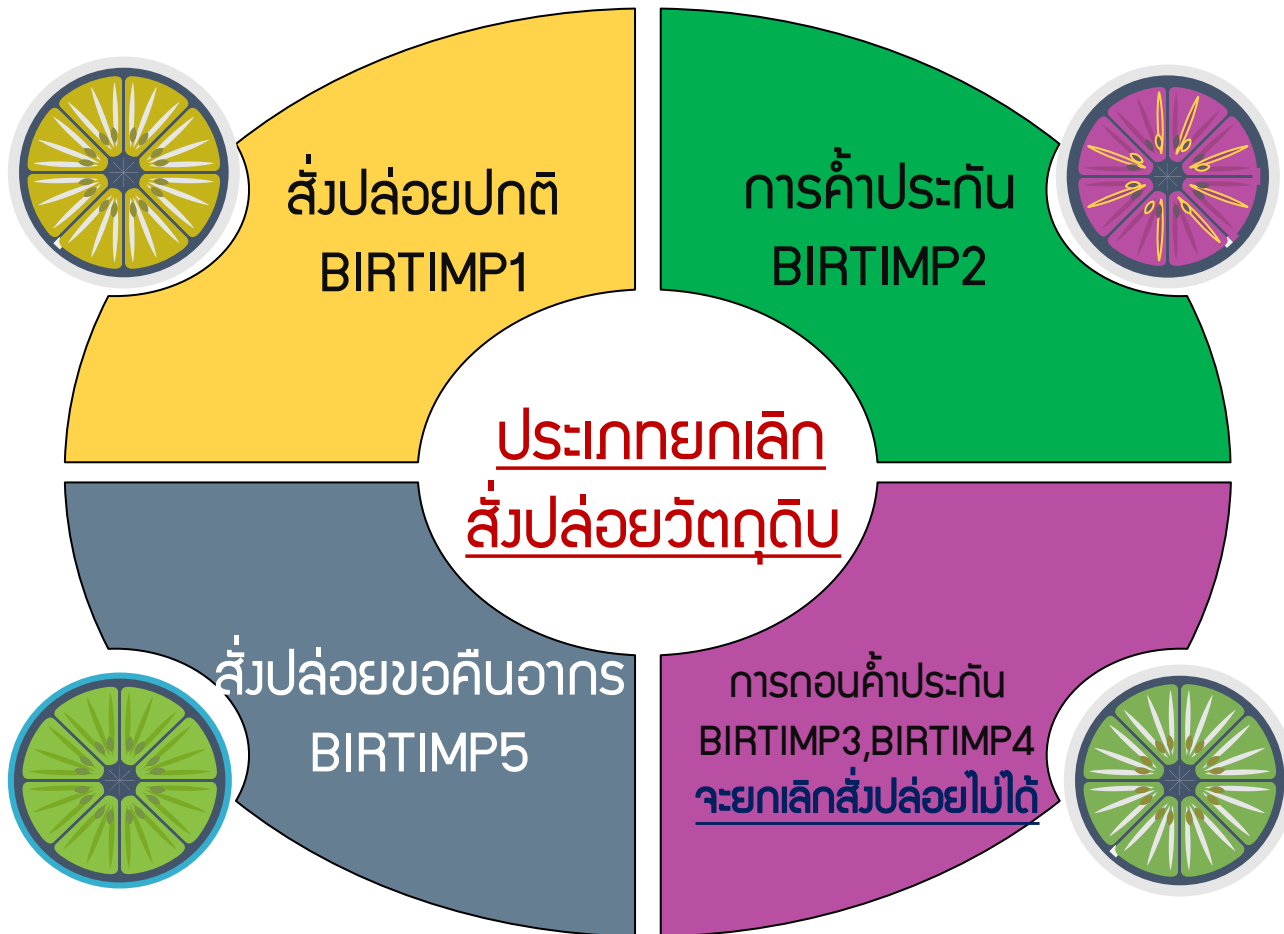
การยกเลิกสิ่งปล่อยวัตตุดิบ


- ★ บัตรควบรวมกิจการ
- ★ บัตรรับโอนกิจการ
- ★ การรวมบัตร



การยกเลิกสิ่งปล่อยวัตถุดิบ

คือ การขอยกเลิกการใช้สิทธินำเข้า เป็นการขอยกเลิกหนังสืออนุมัติสิ่งปล่อยวัตถุดิบและคำประกัน เนื่องจากบริษัทมีความประสงค์ที่จะไม่ใช้สิทธินำเข้าที่เคยได้ขออนุมัติไว้กับทางสำนักงานฯ เลขที่หนังสือที่ขอยกเลิกจะต้องไม่เคยใช้ใน การเดินพิธีการขาเข้า และ ไม่เคยอนุมัติยกเลิก มาแล้ว



 กรณีบริษัทจำเป็นต้องยกเลิกการ
สั่งปล่อยวัตถุดิบโครงการเดิมหลังจากที่
มีการรวบรวมกิจการหรือโอนกิจการ
แล้วการขอยกเลิกการใช้สิทธิ์นำเข้า
กรณีเป็นยกเลิกสั่งปล่อย จะทำได้ใน
กรณีเดียวคือการยื่นเอกสารเพื่อทำการ
ขอปรับยอดแทนการสั่งไฟลี่ยกเลิก
(Birtcan)

ขั้นตอนการดำเนินงาน

1.) กำหนดวีซีดีขอยกเลิก
สิ่งปล່อยวัตถุดิบ และแบบ
เอกสารที่เกี่ยวข้อง
เช่นใบขนขาเข้าและ อินวอยซ์

2.) ยื่นธุรการสมาคม หรือ
ส่งผ่านช่องทางอีเมล
documentcenter@ic.or.th
lc-chonb@ic.or.th

3.) สมาคมจะจัดทำ
บันทึกข้อความเพื่อนำส่ง
เจ้าหน้าที่ สกก. พิจารณา
สั่งการ

4.) กรณีอนุมัติ พนักงาน
ผู้รับผิดชอบ ประสานงาน
บริษัทเพื่อให้ทำการคีย์ข้อมูล
ไฟล์ ADJ เพื่อปรียอด

5.) จะมีค่าบริการในการ
ปรียอดยกเลิก งวดละ
100 บาท

ตัวอย่างแบบฟอร์มหนังสือยกเลิกส่งปล่อยวัตถุดิบ



แบบฟอร์ม ขอยกเลิกการใช้สิทธิ หนังสือส่งปล่อยวัตถุดิบ
(ใช้กระดาษหัวจดหมายบริษัท)

ที่.....
วันที่.....

เรื่อง ขอยกเลิกการใช้สิทธิ หนังสือส่งปล่อยวัตถุดิบ วันที่.....

เรียน เลขาธิการคณะกรรมการส่งเสริมการลงทุน

สิ่งที่ส่งมาด้วย หนังสืออนุมัติส่งปล่อยวัตถุดิบ ที่ นร..... ลงวันที่.....

พิกัดบริษัท..... จำกัด(เลขประจำตัวผู้เสียภาษี.....)

ได้รับการส่งเสริมการลงทุนในกิจการประเภท..... อุตสาหกรรมการผลิต.....

ตามบัตรส่งเสริมเลขที่..... ลงวันที่..... โดยได้รับการยกเว้นอากรขาเข้า
สำหรับวัตถุดิบและวัสดุจำเป็น ตามที่คณะกรรมการฯพิจารณาอนุมัติ นั้น

บัดนี้ บริษัทมีความประสงค์จะขอยกเลิกการใช้สิทธิ หนังสือส่งปล่อยวัตถุดิบ ด้วยสาเหตุดังนี้
 ไม่ขอใช้สิทธิ BOI ยกเลิกการนำเข้า สินค้าไม่มงคล ไม่ขอคืนอากร อื่นๆ.....

ทั้งนี้ หากตรวจพบภายหลังว่า หนังสืออนุมัติส่งปล่อยวัตถุดิบฉบับดังกล่าว ได้ผ่านพิธีการศุลกากร
เป็นที่เรียบร้อยแล้ว บริษัทยินดีชำระภาษีอากรพร้อมเบี้ยปรับเงินเพิ่ม ตามคำสั่งสำนักงาน
คณะกรรมการส่งเสริมการค้าลงทุน

จึงเรียนมาเพื่อโปรดพิจารณาดำเนินการดังกล่าว สละไม่ขอเรียกคืนเงินประกัน

ขอแสดงความนับถือ

ลงชื่อ
(.....)
ตำแหน่งผู้บังคับการ/รองนาย
ประธานบริษัท

ที่อยู่ติดต่อ.....
โทรศัพท์.....
โทรสาร.....
E-mail.....

เรียน เลขาธิการคณะกรรมการส่งเสริมการลงทุน

สิ่งที่ส่งมาด้วย 1.อินวอยซ์ 2.ใบขนขาเข้าที่อ้างถึง นร. 1318R070000000010... ลงวันที่ 01/07/2566

ตามที่บริษัท ABCD Company Limited จำกัด(เลขประจำตัวผู้เสียภาษี.1234567890123)

ได้รับการส่งเสริมการลงทุนในกิจการประเภท. 4.3..... อุตสาหกรรมการผลิต. ชิ้นส่วนยานพาหนะ

ตามบัตรส่งเสริมเลขที่. 1234/2565..... ลงวันที่. 1 มกราคม 2565 โดยได้รับการยกเว้นอากรขาเข้า
สำหรับวัตถุดิบและวัสดุจำเป็น ตามที่คณะกรรมการฯพิจารณาอนุมัติ นั้น

บัดนี้ บริษัทมีความประสงค์จะขอยกเลิกการใช้สิทธิ หนังสือส่งปล่อยวัตถุดิบ ด้วยสาเหตุดังนี้

ไม่ขอใช้สิทธิ BOI ยกเลิกการนำเข้า สินค้าไม่มงคล ไม่ขอคืนอากร อื่นๆ.....

ทั้งนี้ หากตรวจพบภายหลังว่า หนังสืออนุมัติส่งปล่อยวัตถุดิบฉบับดังกล่าว ได้ผ่านพิธีการศุลกากร
เป็นที่เรียบร้อยแล้ว บริษัทยินดีชำระภาษีอากรพร้อมเบี้ยปรับเงินเพิ่ม ตามคำสั่งสำนักงาน
คณะกรรมการส่งเสริมการค้าลงทุน


ตัวอย่างแบบฟอร์มนี้บริษัทจัดทำขึ้นมาเอง

การดาวน์โหลด ADJ ในยื่นปรับยอดยกเลิกสิ่งปล่อยวัตถุดิบ



สมาคมสโมสรนักลงทุน
INVESTOR CLUB ASSOCIATION

www.ic.or.th



บริการระบบ RMTS

โครงสร้างการคีย์ข้อมูลระบบงาน RMTS

บริการงานสิทธิและประโยชน์ด้าน
เครื่องจักร ด้วยระบบ eMT Online


ดาวน์โหลดแบบฟอร์ม

อัตราค่าบริการ

ข่าวประกาศ eMT Online

ข่าวประกาศ RMTS

FAQ RMTS/eMT Online



IC Customer Support (66) 0 2666 9449 (20 คู่สาย) | csu@ic.or.th | กรณีเร่งด่วนฉุกเฉิน 098 553 0447 ค้นหา...

สมาคมสโมสรนักลงทุน
INVESTOR CLUB ASSOCIATION

หน้าแรก เกี่ยวกับสมาคม RMTS / eMT Online สมาชิก / ผู้ใช้บริการ บริการฝึกอบรม แคนดิเดตริชอร์วิส ติดต่อสมาคม

การดาวน์โหลด ADJ ในยื่นปรับยอดยกเลิกสิ่งปล่องยว้ตฤดบ




โครงสร้างการคัยข้อมูลไฟล์ต่างๆ

โครงสร้างการคัยข้อมูลไฟล์ต่างๆ 

1. BIRTMML
2. BIRTDESC
3. BIRTFRM
4. BIRTIMP
5. BIRTCAN
6. BIRTEXP
7. BIRTEXL
8. BIRTVEN
9. BIRTADJ



PROJ_CODE	GAP_NO	GAP_DESC	QTY	DESC	APP_NO	APP_DATE

- การ Save File Name ให้ตั้งชื่อ File ว่า **BIRTADJ**
 - การกำหนดนามสกุล File จะเป็น Excel Workbook เท่านั้น
- 

ความหมายและการคีย์ข้อมูลไฟล์ BIRTADJ



PROJ_CODE	GRP_NO	GRP_DESC	QTY	DESC	APP_NO	APP_DATE
รหัสโครงการ	รหัสวัตถุประสงค์ (ที่ต่อการปรับ)	รายการวัตถุประสงค์ที่ส่งปล่อย (ชื่อหลักหรือชื่อรอง)	ปริมาณที่ต้องการปรับ (ใส่ติดลบ)	สาเหตุขอการปรับยอด (ตามด้วยเลขงวดที่จะยกเลิกและรหัสโครงการเดิม)	เลขที่หนังสืออนุมัติ (ตามด้วยใส่รหัสสาขา / เลข 6 ตัวท้ายขอหนังสืออนุมัติ)	วันที่หนังสืออนุมัติ
PROJ_CODE	GRP_NO	GRP_DESC	QTY	DESC	APP_NO	APP_DATE
6543211E	000001	LABEL	-100	ADJ IMP CANCEL 001 1234551E	1318/012345	10/07/2023



เนื่องจากโครงการเติมปริมาณมาคงเหลือ(Balance) ถูกปรับเป็นศูนย์แล้ว
ดังนั้น ปริมาณที่ทำการปรับยอดจะถูกลดยอดในโครงการควบรวมหรือรับโอนกิจการ



กรณี Error ปรึบยอดแล้ว Balance ตัดลบ

ข้อมูลนี้จะเจอตอนรับเรื่องประมวลของ File Birtadj ไม่ผ่าน วิธีการแก้ไขคือ

1.) ตรวจสอบข้อมูลที่ปรึบมีกรุปใดที่มียอด Balance น้อยกว่ายอดที่จะยกเลิก แล้วให้นำเข้าวัตถุประสงค์กรุปนั้น ในอินวอยใหม่เพื่อให้มียอดเพียงพอ แล้วส่งข้อมูลปรึบยอด ใหม่อีกครั้ง

2.) เนื่องจากอาจมีการตัดบัญชีก่อนจึงไม่มียอดในการยกเลิกได้ ให้ปรึกษาหน่วยงานตัดบัญชี เรื่องการยกเลิกตัดบัญชีได้หรือไม่เพื่อทำการขอยกเลิกสิ่งปล่อย วัตถุประสงค์

หมายเหตุ

การปรึบยอดแทนการยกเลิกจะปรึบปริมาณเท่ากับ Balance ที่เหลืออยู่ไม่ได้ ต้องปรึบให้ยอดเท่ากับงวดที่สิ่งปล่อย วัตถุประสงค์ที่ต้องการยกเลิกเท่านั้น

ข้อควรระวัง



ก่อนดำเนินการควบรวมกิจการหรือโอนกิจการบริษัท ให้ตรวจสอบว่ายังมี
ธุรกรรมเกี่ยวกับงานสิ่งปล่อยวัตถุดิบหรือ ตัดบัญชีวัตถุดิบ ที่ยังติดปัญหาขอ
โครงการเดิมหรือไม่ หากมีบริษัท ควรดำเนินการให้เรียบร้อยก่อน เพราะเมื่อทำการ
ควบรวมกิจการหรือโอนกิจการบริษัท ไปแล้วจะไม่สามารถดำเนินการแก้ไขหรือยกเลิก
งานต่างๆ ภายใต้โครงการเดิมได้

สำหรับการ ยกเลิกการค้าประกัน ระบบจะไม่คั้นยอดให้
เนื่องจากการค้าประกัน ไม่มีการบันทึกปริมาณนำเข้า และ
บริษัทจะไม่สามารถนำเลขที่หนังสือสิ่งปล่อยค้าประกันไป
ใช้ในการเดินพิธีการได้อีก



การตัดบัญชีอัตโนมัติ ด้วยระบบ Paperless



1

ยื่นตัดบัญชีผ่านระบบ Paperless

ขั้นตอนการยื่นตัดบัญชีผ่านระบบ Paperless และ ข้อควรรู้ในการตัดบัญชีอัตโนมัติ

วัตถุประสงค์ของการตัดบัญชี



เพื่อเป็นการลดยอดคงเหลือวัตถุดิบ (*Balance*)
ที่เกิดจากการส่งปล่อยวัตถุดิบตามมาตรา 36

❖ การตัดบัญชีวัตถุดิบมี 3 ประเภท


1. ประเภทการส่งออกในรูปแบบของใบขนสินค้าขาออก มี 2 ประเภท
 - 1.1 ส่งออกทางตรง
 - 1.2 ส่งออกแบบทางอ้อม
2. ประเภทการส่งออกในรูปแบบ Report-V
3. การตัดบัญชีประเภทหนังสืออนุมัติที่ออกจากBOI (Scrap)

IC ONLINE SYSTEM



Link : <https://eservice.ic.or.th/iconline/>

www.ic.or.th



IC Online System

สำคัญ!! โปรดอ่าน

ด้วยการส่งข้อมูลบริษัท ประเภทที่ 1-2 ผ่านระบบ แบบอัตโนมัติ กรณีรายการข้อมูลบริษัทที่นำเข้าไม่ตรงตามรายการข้อมูลบริษัท (Master List : MML) ที่ได้รับอนุมัติจากสำนักงานฯ (BOI) นั้น

เจ้าหน้าที่ BOI จะพิจารณาการส่งข้อมูลบริษัทในภายหลัง แบบมีเงื่อนไข คือ อนุมัติเพิ่มข้อมูล และ อนุมัติไม่เพิ่มข้อมูล หรือไม่อนุมัติ

เข้าสู่หน้า Login

IC ONLINE SYSTEM
Investor Club Association

User : 081374
Password : *****

Import Online(เดิม) IC Online System(RMTS-2011)

Login



ข้อมูลการส่งออกที่ Download ได้จากระบบ IC Online



เอกสารประกอบสินค้าขาออก

	1	2	3	4	5	6	7	
PROJ_CODE	EXP_ENTRY	EXP_DATE	EXP_DECLARE_LINE_NO	PRODUCT_CODE	ENGLISH_DESC	QTY	UOP	REVISION
	A0111620111589	15/06/2019	0001	A123	ELECTRIC FAN	100.00	C62	
	A0111620111589	15/06/2019	0002	B123	COVER	200.00	C62	
	A0111620111589	15/06/2019	0003	C123	SEALING MATERIAL	300.00	C62	
	A0111620111589	15/06/2019	0004	D123	SEALING MATERIAL	100.00	C62	

เอกสารประเภทอินสทรี (Report-V)

A	B	C	D	E	F	G	H	I	J	K
Proj_Code	COM_NAME	EXP_NAME	EXP_ENTRY	EXP_DATE	EXP_DECLARE_LINE_No	VEN_PRODUCT_CODE	VEN_ENGLISH_DESC	QTY	UOP	REVISION
	A COMPANY	B COMPANY	B20-NOXX0024	24/03/2022	1	CT123	MOTOR	500	C62	

Logout

กรุณาเลือกข้อมูลส่งออก

ส่งข้อมูลระบบเดิม

วันที่: 03/05/2022 ถึง: 03/05/2022 Submit

ส่งข้อมูลยืนยันความถูกต้องการใช้งานบนคอมพิวเตอร์

ตรวจสอบข้อมูลระบบเดิม

ตรวจสอบข้อมูลระบบPaperless

ส่งข้อมูลยกเลิก ReportV ระบบ Paperless

ตรวจสอบผลการพิจารณาที่จากรณาคอมพิวเตอร์ Diskette/FlashDrive

ดาวน์โหลดข้อมูลส่งออก

ดาวน์โหลดข้อมูล Vendor

IC 2012

จารุ : 1. การดาวน์โหลดข้อมูลการส่งออกในแต่ละครั้งอยู่ระหว่างช่วงระยะเวลา 7 วัน
 2. บริษัทสามารถดาวน์โหลดข้อมูลได้หลังจากที่มีการส่งออกแล้วประมาณ 1 เดือน
 3. การระบุวันที่งานใบเคล คือวันที่ส่งออกใบในขบวนสินค้าขาออก (Load)

หมายเหตุ สามารถดำเนินการปรับเปลี่ยนรูปแบบข้อมูลการดาวน์โหลดให้ตรงกับโครงสร้างการเตรียมข้อมูลไฟล์ Bititexp เพื่อไม่ให้เกิดความผิดพลาดมากยิ่งขึ้น



หน้าจอกำส่งข้อมูลระบบ Paperless



IC ONLINE SYSTEM INVESTOR CLUB ASSOCIATION

Logout

ตัดบัญชีวีดีดลับ

ข้แจ้งประมวลผลในกรณีที่ได้รับข้อมูลและเอกสารสมบูรณ์ครบถ้วนแล้วเท่านั้น

ส่งข้อมูลระบบเดิม

ส่งข้อมูลระบบ Paperless

ส่งข้อมูลยืนยันความจ้างการใช้ใบขอตัดบัญชี

ตรวจสอบข้อมูลระบบเดิม

ตรวจสอบข้อมูลระบบ Paperless

ส่งข้อมูลยกเลิก ReportV ระบบ Paperless

ตรวจสอบข้อมูลยกเลิก ReportV ระบบ Paperless

ตรวจสอบผลการพิจารณาตัดบัญชี Diskette/FlashDrive

ดาวน์โหลดข้อมูลส่งออก

ดาวน์โหลดข้อมูล Vendor

สำคัญ !!!

1. เลือกรูปแบบ File ที่ส่ง
2. เลือกไฟล์ EXPORT ที่ต้องการส่ง
3. เลือกไฟล์ VENDOR ที่ต้องการส่ง (ถ้ามี)
4. กด SUBMIT

รูปแบบ File ที่ส่ง : ใบขอส่งออก ReportV เอกสารยื่น

ส่งไฟล์ EXPORT : No file chosen

ส่งไฟล์ VENDOR : No file chosen

ขนาดไฟล์ไม่เกิน 2 MB

EXPORT หมายถึง ข้อมูลไฟล์ EXPORT ที่บริษัทต้องการยื่นอนุมัติตัดบัญชีวีดีดลับฯ กับสมาคม VENDOR หมายถึง ข้อมูลไฟล์ VENDOR ที่บริษัทต้องการยื่นอนุมัติตัดบัญชีวีดีดลับฯ ที่เกี่ยวกับ Vendor กับสมาคมอื่น ได้แก่ หนังสืออนุมัติตัดบัญชี (นร.), เอกสารส่งออกความมาตรา 29, เอกสารใบขอส่งคำขอเข้ายื่นย้ายชำระภาษีอากร (ใบขป) จะทำการรับเรื่องประมวลผล ในกรณีที่ได้รับข้อมูลและเอกสารสมบูรณ์ครบถ้วนแล้วเท่านั้น โดยทั้งนี้ระบบจะจัดเก็บข้อมูลที่ทางส่งมาไว้เป็นเวลาการ หากพบว่าไม่มีการจัดส่งเอกสารเพื่อประกอบการตัดบัญชี ระบบจะทำการลบข้อมูลโดยอัตโนมัติ

ตัดบัญชีวีดีดลับ

ส่งข้อมูลระบบเดิม

ส่งข้อมูลระบบ Paperless

ตรวจสอบข้อมูลระบบเดิม

ตรวจสอบข้อมูลยกเลิก ReportV ระบบ Paperless

ส่งข้อมูลยกเลิก ReportV ระบบ Paperless

ตรวจสอบข้อมูลยกเลิก ReportV ระบบ Paperless

ตรวจสอบผลการพิจารณาตัดบัญชี Diskette/FlashDrive

ดาวน์โหลดข้อมูลส่งออก

ดาวน์โหลดข้อมูล Vendor

ตรวจสอบสถานะหลังจากยื่นงานเข้าระบบ

3

ประเภทเอกสาร: วันที่เริ่มต้น: ถึง:

เลขที่รับงาน	วันที่	ประเภทเอกสาร	ชื่อไฟล์ที่ส่ง	ชื่อไฟล์ตัดบัญชี	ชื่อไฟล์ประมวลผล	ตรวจสอบ Error	ตรวจสอบสถานะ	รับข้อมูล MML	รายงาน
650066897	9/8/2565 10:21:27	ReportV	EXPORT_B22-V-N0205436	EXPORT09102194		ตรวจสอบ	ตรวจสอบ	ตรวจสอบ	ตรวจสอบ
65078278	19/7/2565 11:55:40	ReportV	EXPORT_B22-V-N0189551	EXPORT19115580		ตรวจสอบ	ตรวจสอบ	ตรวจสอบ	ตรวจสอบ
65078256	19/7/2565 11:37:58	ใบขอส่งออก	EXPORT_B22-V-N0189551	EXPORT19113760		ตรวจสอบ	ตรวจสอบ	ตรวจสอบ	ตรวจสอบ
65074276	7/7/2565 16:26:04	ReportV	EXPORT_B22-V-N0189551	EXPORT07162654		ตรวจสอบ	ตรวจสอบ	ตรวจสอบ	ตรวจสอบ
65063794	10/6/2565 16:08:02	ReportV	EXPORT_B22-V-N0173211	EXPORT10160885		ตรวจสอบ	ตรวจสอบ	ตรวจสอบ	ตรวจสอบ
65063786	10/6/2565 16:01:46	ReportV	EXPORT_B22-V-N0173211	EXPORT10160197		ตรวจสอบ	ตรวจสอบ	ตรวจสอบ	ตรวจสอบ
65063782	10/6/2565 16:00:38	ใบขอส่งออก	EXPORT_B22-V-N0173211	EXPORT10160041		ตรวจสอบ	ตรวจสอบ	ตรวจสอบ	ตรวจสอบ
65050265	10/5/2565 13:16:11	ReportV	EXPORT_B22-V-N0153452	EXPORT10131663		ตรวจสอบ	ตรวจสอบ	ตรวจสอบ	ตรวจสอบ
65050260	10/5/2565 13:14:15	ReportV	EXPORT_B22-V-N0153452	EXPORT10131423		ตรวจสอบ	ตรวจสอบ	ตรวจสอบ	ตรวจสอบ
65050256	10/5/2565 13:10:57	ใบขอส่งออก	EXPORT_B22-V-N0153452	EXPORT10131011		ตรวจสอบ	ตรวจสอบ	ตรวจสอบ	ตรวจสอบ

เลขรับงาน	เลขที่หนังสืออนุมัติ	วันที่หนังสืออนุมัติ	ผลการพิจารณา
ผ่านการตรวจสอบ			
ข้อมูลที่ยื่นตัดบัญชี กับข้อมูล ใบขอออกถูกต้องตรงกันหมด หากท่านต้องการส่งข้อมูลเพื่อตัดบัญชี			
คลิก			
ข้อมูลไม่ตรงกรมศุล ส่งเจ้าหน้าที่พิจารณา			
ข้อมูลที่ยื่นตัดบัญชี กับข้อมูล ใบขอออกไม่ตรงกัน หากท่านต้องการส่งข้อมูล ให้เจ้าหน้าที่พิจารณา			
คลิก			

ข้อควรรู้ในการตัดบัญชีวัตถุดิบ



ตรวจสอบข้อมูลให้ถูกต้องและมั่นใจก่อนตัดบัญชีวัตถุดิบ

บริษัทต้องดำเนินการตัดบัญชีให้เรียบร้อยก่อนที่จะทำการ
ควบรวม หรือรับโอนกิจการ

การจัดทำข้อมูลการส่งออกในใบขนให้ตรงกับสูตรการผลิตที่
ได้รับอนุมัติจาก BOI

ข้อควรรู้ในการตัดบัญชีวัตถุดิบ



ใบขนสินค้าขาออกและเอกสารการโอนสิทธิ (Report-V)
1 เลขที่ตัดบัญชีได้ครั้งเดียว

การเลือก Revision ของสูตรการผลิตที่ตัดบัญชี
ต้องตรงกับการส่งออกจริง

ตรวจสอบการซื้อ-ขายวัตถุดิบในประเทศ รวมถึงซื้อวัตถุดิบ
ที่ซื้อจาก Vendor

ข้อควรรู้ในการตัดบัญชีชีวิตทุติย



หลังจากส่งข้อมูลการขอตัดบัญชีชีวิตทุติยเข้าระบบแล้ว
ให้ตรวจสอบ สถานะการยื่นงานทุกครั้ง

การตัดบัญชีชีวิตทุติยแบบไร้เอกสารยกเลิกได้แต่มีค่าใช้จ่าย

ควรทำการตัดบัญชีชีวิตทุติยให้เป็นปัจจุบัน ในกรณีที่ต้องการ
ขอขยายระยะเวลานำเข้าชีวิตทุติยหากมีใบชนที่มีอายุเกิน 1 ปี
ควักจ้างจะไม่สามารถขอขยายระยะเวลาได้



2

การยกเลิกตัดบัญชีระบบ Paperless

เงื่อนไขการยกเลิกตัดบัญชี และ เอกสารประกอบการยื่นยกเลิกตัดบัญชี

เงื่อนไขการยกเลิกตัดบัญชี ระบบ Paperless



- ✔ ต้องได้รับอนุมัติจากสำนักงานคณะกรรมการส่งเสริมการลงทุน ก่อนที่จะยกเลิกได้
- ✔ ต้องยกเลิกทั้งเลขรับงาน (ไม่สามารถยกเลิกเฉพาะใบขนได้)
- ✔ กรณี มีการโอน VENDOR ผู้รับโอนจะต้องยังไม่นำ Report-V ไปตัดบัญชี มีค่าใช้จ่ายในการยกเลิก

** ดาว์นโหลดแบบฟอร์มยกเลิกตัดบัญชี www.ic.or.th

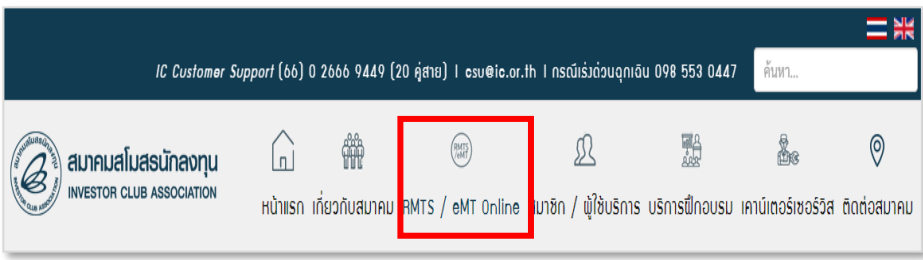
เอกสารที่ใช้ยกเลิกตัดบัญชีระบบ Paperless



1. แบบฟอร์มหนังสือขออนุมัติยกเลิกตัดบัญชีวัตถุประสงค์และวัตถุประสงค์ฉบับร่างเอกสาร (มี 2 หน้า) ดาวน์โหลดได้ที่ www.ic.or.th
 2. ตารางสรุป (ระบุเลขรับงาน , รหัสโครงการ, เลขที่หนังสืออนุมัติ, วันที่อนุมัติ, จำนวนใบขน)
 3. File Export เก่า + File Export ใหม่
 4. File Vendor เก่า + File Vendor ใหม่
- ข้อ 1-4 ปรีนเอกสาร ประทับตรา+ลงนามทุกหน้า
ข้อ 2 พร้อมแบบ File ตารางสรุป

อัตราค่าบริการการยกเลิก ใบขนละ 40 บาท เกิน 1 ปี ใบขนละ 100 บาท

แบบฟอร์มการยกเลิกตัดบัญชีระบบ Paperless



- แบบฟอร์มงานบริการตัดบัญชีวัตถุดิบ
- วันเสาร์, 19 ตุลาคม 2562 16:27 53407
- แบบฟอร์มหนังสือขออนุมัติตัดบัญชี กรณีปกติ
 - แบบฟอร์มหนังสือขออนุมัติตัดบัญชี กรณียกเลิก
 - แบบฟอร์มหนังสือขออนุมัติตัดบัญชี กรณีตัดบัญชีมากกว่า 1 โครงการ
 - แบบฟอร์มขอแก้ไขเลขที่ใบขนหรือเลขที่เอกสารการอินสทิท
 - แบบฟอร์มขอรับเรื่องสำเนาตัดบัญชี
 - แบบฟอร์มขอยกเลิกตัดบัญชีแบบไร้เอกสาร**
 - แบบฟอร์มหนังสือขออนุมัติตัดบัญชีวัตถุดิบ มาตรา 30
 - แบบฟอร์มหนังสือบริษัทยืนยันข้อเท็จจริงใบขนสินค้าขาออกที่จะนำมาใช้ตัดบัญชีวัตถุดิบ - ตารางยืนยันสถานะใบขนสินค้า

ดาวน์โหลดแบบฟอร์ม-ประกาศ

วันศุกร์, 18 ตุลาคม 2562 11:24 121770

ลำดับ	งานบริการ (Agency Service)	แบบฟอร์มขอใช้บริการ (Form)	ข่าวประกาศ (News)
1	งานฐานข้อมูล (Database)	คู่มือฟอร์ม	-
2	งานส่งป้อนวัตถุดิบ (Raw Material)	คู่มือฟอร์ม	-
3	งานตัดบัญชีวัตถุดิบ (Raw Material Export)	คู่มือฟอร์ม	ดูประกาศ
4	งานส่งป้อนเครื่องจักร (Machinery)	คู่มือฟอร์ม	-
5	Counter Service	คู่มือฟอร์ม	-
6	บริการด้านการเงิน (Accounting-Financial)	คู่มือฟอร์ม	-
7	อัตราค่าบริการ	คู่มือฟอร์ม	-
8	แบบฟอร์มขอเปลี่ยนแปลงข้อมูลบริษัทตามบัตรส่งเสริม	คู่มือฟอร์ม	-
9	แบบฟอร์มหนังสือแจ้งกรณีไม่มีใบทะเบียนภาษีมูลค่าเพิ่ม (ภ.พ.20)	คู่มือฟอร์ม	-
10	ดาวน์โหลดแบบฟอร์มระบบ RMTS	คู่มือฟอร์ม	ดูประกาศ

- บริการระบบ RMTS
- โครงสร้างการคีย์ข้อมูลระบบงาน RMTS
- บริการงานสิทธิและประโยชน์ด้าน
เครื่องจักร ด้วยระบบ eMT Online
- ดาวน์โหลดแบบฟอร์ม**
- อัตราค่าบริการ
- ข่าวประกาศ eMT Online
- ข่าวประกาศ RMTS
- FAQ RMTS/eMT Online



3

การยกเลิกเอกสารการโอนสิทธิ์

เงื่อนไขการยกเลิกเอกสารการโอนสิทธิ์

เงื่อนไขการยกเลิกเอกสารโอนสิทธิ์



- ✔ ยกเลิกได้ครั้งละ 1 เลขที่เอกสารการโอนสิทธิ์พร้อมโอนใหม่ทันที ภายใต้โปรเจกต์ และ Group เดิม
- ✔ สามารถโอนได้หลาย Vendor ทั้งประเภท BOI และ Non BOI ปริมาณรวมต้องเท่าเดิม
- ✔ ออกเลขที่เอกสารการโอนสิทธิ์ใหม่ หลังการยกเลิก
- ✔ เอกสารการโอนสิทธิ์ที่จะยกเลิกผู้รับโอนต้องยังไม่นำไปตัดบัญชี
- ✔ สามารถยกเลิกได้ภายใน 3 เดือนนับจากวันที่ออกเลขที่ เอกสารการโอนสิทธิ์



หน้าแรก

เช็คข้อความ

ข้อมูลบริษัท

รับข้อมูล MML

ออกจากระบบ

ตัดบัญชีงวดเดิม

ส่งข้อมูลระบบเดิม

ส่งข้อมูลระบบ Paperless

ตรวจสอบข้อมูลระบบเดิม

ตรวจสอบข้อมูลระบบ Paperless

ส่งข้อมูลยกเลิก ReportV ระบบ Paperless

ตรวจสอบผลการยกเลิก ReportV ระบบ Paperless

ตรวจสอบผลการพิจารณาตัดบัญชี Diskette/FlashDrive

ดาวน์โหลดข้อมูลส่งออก

ดาวน์โหลดข้อมูล Vendor

Export Online : Send File : ส่งข้อมูลยกเลิก Report-V

1. กรอกเลขที่ Report V
2. กดค้นหาเลขที่ Report V



2

การนำส่ง Excel Workbook (.xlsx หรือ .xls) เท่านั้น

(.xlsx หรือ .xls) เท่านั้น

เลขที่ Report V : B18-V-N0017960

ค้นหา

ExportData

Line	Date	PROJECTCODE	GRP_NO	VEN_NAME	VEN_ID	TYPE	VEN_QTY	VEN_MODEL	VEN_MODELDESC
1	02/08/2018	46034711	000005	daikin indus	0105533016278	B	200.00000000	ARW7603MJ	MOTOR
2	02/08/2018	46034711	000005	daikin indus	0105533016278	B	200.00000000	ARW7603MJ	MOTOR
3	02/08/2018	46034711	000005	daikin indus	0105533016278	B	200.00000000	ARW7603MJ	MOTOR
4	02/08/2018	46034711	000005	daikin indus	0105533016278	B	200.00000000	ARW7603MJ	MOTOR
5	02/08/2018	46034711	000005	daikin indus	0105533016278	B	200.00000000	ARW7603MJ	MOTOR
6	02/08/2018	46034711	000005	daikin indus	0105533016278	B	200.00000000	ARW7603MJ	MOTOR

1

ส่งไฟล์ VEN : Choose File No file chosen

Submit

3

เลือกเมนู
ส่งข้อมูล ยกเลิก Report V
ระบบ Paperless

1. ระบบจะแสดง Report-V ที่ต้องการยกเลิก
2. ทำการส่งไฟล์ Vendor ที่ต้องการ
3. กด SUBMIT

IC ONLINE SYSTEM

INVESTOR CLUB ASSOCIATION



User Name : **070002**

Location : **Bangkok**

Company Name : **Test Company Limited**

[Logout](#)

หน้าแรก

Export Online : View File : ตรวจสอบข้อมูลยกเลิก Report-V

ตรวจสอบประวัติ

ข้อมูลบริษัท

รับข้อมูล MML

ออกจากระบบ

ติดตั้งซีวีดีดิสก์

ส่งข้อมูลระบบเดิม

ส่งข้อมูลระบบ Paperless

ตรวจสอบข้อมูลระบบเดิม

ตรวจสอบข้อมูลระบบ Paperless

ส่งข้อมูลยกเลิก ReportV ระบบ Paperless

ตรวจสอบข้อมูลยกเลิก ReportV ระบบ Paperless

ตรวจสอบผลการพิจารณาติดตั้งซีวีดีดิสก์ Diskette/FlashDrive

ดาวน์โหลดข้อมูลส่งออก

ดาวน์โหลดข้อมูล Vendor

Project Code : 54321111

Submit

วันที่	เวลา	ชื่อไฟล์แวนเดอร์	ตรวจสอบ Error	ตรวจสอบสถานะ	รับข้อมูล MML
31/07/2018	14:21:39	M5901611VEN31142139.xlsx	ตรวจสอบ	ตรวจสอบ	รับ
31/07/2018	14:18:45	M5901611VEN31141845.xlsx	ตรวจสอบ	ตรวจสอบ	รับ
31/07/2018	14:15:48	M5901611VEN31141548.xlsx	ตรวจสอบ	ตรวจสอบ	รับ
31/07/2018	14:15:48	M5901611VEN31135951.xlsx	ตรวจสอบ	ตรวจสอบ	รับ
31/07/2018	14:15:48	M5901611VEN31135842.xlsx	ตรวจสอบ	ตรวจสอบ	รับ
26/07/2018	14:15:48	M5901611VEN26131541.xlsx	ตรวจสอบ	ตรวจสอบ	รับ
25/07/2018	14:15:48	M5901611VEN25170438.xlsx	ตรวจสอบ	ตรวจสอบ	รับ
25/07/2018	14:15:48	M5901611VEN25170333.xlsx	ตรวจสอบ	ตรวจสอบ	รับ
25/07/2018	14:15:48	M5901611VEN25170258.xlsx	ตรวจสอบ	ตรวจสอบ	รับ
25/07/2018	17:00:44	M5901611VEN25170044.xlsx	ตรวจสอบ	ตรวจสอบ	รับ
25/07/2018	17:00:12	M5901611VEN25170012.xlsx	ตรวจสอบ	ตรวจสอบ	รับ
25/07/2018	16:55:05	M5901611VEN25165505.xlsx	ตรวจสอบ	ตรวจสอบ	รับ
25/07/2018	16:41:04	M5901611VEN25164104.xlsx	ตรวจสอบ	ตรวจสอบ	รับ
25/07/2018	16:38:47	M5901611VEN25163847.xlsx	ตรวจสอบ	ตรวจสอบ	รับ
24/07/2018	17:47:42	M5901611VEN24174742.xlsx	ตรวจสอบ	ตรวจสอบ	รับ
24/07/2018	17:36:37	M5901611VEN24173637.xlsx	ตรวจสอบ	ตรวจสอบ	รับ
24/07/2018	17:27:18				
24/07/2018	16:18:06				
24/07/2018	14:28:42				
24/07/2018	14:19:14				


เลขที่เอกสารโชนสิทธิ์	ลงวันที่	ผลการพิจารณา
Vendor : N0001138Vendor N0001139	05/08/2018	อนุมัติ

เลือกเมนู
ตรวจสอบข้อมูล
ยกเลิก Report V
ระบบ Paperless

- ข้อควรระวัง :
1. เลือกกรณีส่งโครงการให้ตรงตามข้อมูลทุกชนิดที่เว็บไซต์ส่งข้อมูลถึงตามเดิม
 2. แนบไฟล์ข้อมูลให้ถูกต้องตรงกับเมนูไฟล์ที่ระบบกำหนด
 3. ระบบจะทำการตรวจสอบข้อมูลตั้งแต่ชื่อหัวข้อลึบพ์ฯ ดังนั้นบริษัทควรทำการดาวน์โหลดโครงสร้างการเตรียมข้อมูลจาก www.ic.or.th หัวข้อระบบ RMTS- 2011
 4. บริษัทสามารถตรวจสอบข้อมูลการติดตั้งซีวีดีดิสก์ย้อนหลังได้ 3 เดือน



CONTACT US



026669449 กด 1



csu@ic.or.th



<https://ic.or.th/images/booking.html>

*เฉพาะงานเครื่องจักร และ วัสดุดิบ