



สมาคมสโมสรนักลงทุน  
Investor Club Association

# ข้อปฏิบัติขอตัดบัญชีชีวิตคุณ การขอขยายระยะเวลานำเข้าตาม **เงื่อนไข สกท.** กำหนด

วันศุกร์ที่ 13 พฤษภาคม 2565 เวลา 09.00–12.00 น.  
ออนไลน์ผ่าน Zoom Webinar

วิทยากร  
คุณรุ่งรัตน์ เทพหัสดิน ณ อยุธยา  
และคุณรุจี อุดมหาราช  
ผู้เชี่ยวชาญจากสมาคมสโมสรนักลงทุน



หัวข้อ  
บรรยาย

1. การตัดบัญชีหลักทรัพย์ด้วยใบขนสินค้าขาออกและเอกสารโอนสิทธิ์ และการยกเลิกการตัดบัญชีหลักทรัพย์

2. วิธีตรวจสอบปริมาณคงเหลือ หลังตัดบัญชีหลักทรัพย์

3. ขั้นตอนและเงื่อนไขการขยายระยะเวลานำเข้าหลักทรัพย์  
๓. การแจ้งความจำนงใบขนสินค้าขาออก กรณีเกิน 1 ปี

4. ข้อควรระวัง

5. คำถาม-นี้มีคำตอบ



สมาคมสโมสรนักลงทุน  
Investor Club Association

1. การตัดบัญชีวัตถุดิบด้วยใบขนสินค้าขาออกและเอกสารโอนสิทธิ์



สมาคมสโมสรนักลงทุน  
Investor Club Association

## ปัจจุบันรับข้อมูลจากใบขนส่งสินค้าขาออกจากที่ IT Center

### ปัญหาที่พบ

- ความล่าช้าที่ได้มา ของใบสินค้าขาออก
- รายละเอียดที่ระบุในใบขนส่งสินค้าขาออก และไม่ตรงตามที่ได้รับอนุมัติกับสำนักงาน

### แนวทางแก้ไข

- เพื่อเป็นการแก้ปัญหาBOIได้ร่วมหารือกับศุลกากรและได้ปรับเปลี่ยนเป็นระบบ e-Tracking
- การจัดทำข้อมูลการส่งออกบริษัทจะต้องดำเนินการให้ครบถ้วนดังนี้

# ข้อมูลที่ต้องระบุในใบขนสินค้าขาออกสำหรับบัญชีวัตถุประสงค์

1. เลขที่ใบขนขาออก (Declaration No.)

2. วันที่รับบรรทุก (Load Date)

3. ชื่อยุ่ (Product Code)

4. ชื่อผลิตภัณฑ์ (English Description of Goods)

5. ปริมาณที่ส่งออก (Quantity)

6. หน่วย (Unit)

7. สิทธิประโยชน์  (BOI)

8. เลขที่ใบอนุญาต วันที่ออก

9. เลขประจำตัวผู้เสียภาษีหน่วยงานที่อนุญาต (13 หลัก สกท.)

10. เลขนิติบุคคลของผู้รับโอน

# ข้อมูลที่บันทึกลงในใบขนสินค้าขาออก(ข้อมูลกรมศุลกากร)

Start Page | List ใบขนฯ | My Report | Sign And Send Dd. to Customs | List ใบกำกับฯ | DLGY100030845 | DLGY100030845/Z15-0062/2

Invoice Detail | **สินค้า**

Job:DLGY100030845: Invoice: Z15-0062: 00002/00002

Item No. 00002 **Product Code** CT123

Brand \_\_\_\_\_ Product Year 2015

Nature Trans \_\_\_\_\_ Origin TH Purchase TH

Desc.1 Eng. **MOTOR**

Desc.2 Eng. \_\_\_\_\_

Desc.3 Th. \_\_\_\_\_

Desc.4 Th. \_\_\_\_\_

หมายเหตุ (ส่งกรมฯ) เลขนิติบุคคลผู้รับโอน 13 หลัก

Net Weight	Unit	เฉลี่ย	Gross Weight	Unit	เฉลี่ย	No. of Pkg.	Unit
1,376.0	KGM	<input checked="" type="checkbox"/>	2,976.0	KGM	<input checked="" type="checkbox"/>	16	RK

ปริมาณ (Inv.)	Unit	ราคา / หน่วย	สกุลเงิน	จำนวนเงิน
16.0	SET	59,153.0	THB	946,448.0

ปริมาณ (ใบขนฯ) 1,000 C62

เพิ่มราคา 946,448.00 (1.00000 / 1) หมายเหตุเพิ่มราคา \_\_\_\_\_

F/W, F, I, ... | FOB Value | ใบอนุญาต | ภาษี, อากร | Product Information

เลขที่ใบอนุญาต **วันที่ออก** เลขประจำตัวผู้เสียภาษีของหน่วยงานที่อนุญาต

Shipping Mark Add Shpmark. from Job

1. LOT NO.1A14B75001	4. _____
2. _____	5. _____
3. _____	6. _____

Customs Information

ประเภทสิทธิประโยชน์ 11 = สิทธิส่งเสริมการลงทุน BOI

Tariff 000094012090 Stat. 000 Unit C62

Export Tariff 9PART3 Tariff Seq. 50001

Privilege 003

สุทธินำกลับ  Re-Export  FZ  IEAT  ชดเชย

BOI **BOI License No.** \_\_\_\_\_

19 ทวิ **เลขที่ตารางอนุสิทธิ** \_\_\_\_\_

คลังสินค้าทัณฑ์บน **Model No.** \_\_\_\_\_

Model Ver. \_\_\_\_\_ Model Tax ID \_\_\_\_\_

Import Tax Incentives ID F5202128430001

เลขที่ใบขนฯ \_\_\_\_\_ รายการที่ \_\_\_\_\_

Others

No. of Pkg. 2 \_\_\_\_\_

ปริมาณ 2 .0 \_\_\_\_\_

Product Code Customs

หมายเหตุ 1	_____
หมายเหตุ 2	_____
หมายเหตุ 3	_____
หมายเหตุอื่น	_____

Mark CC. \_\_\_\_\_

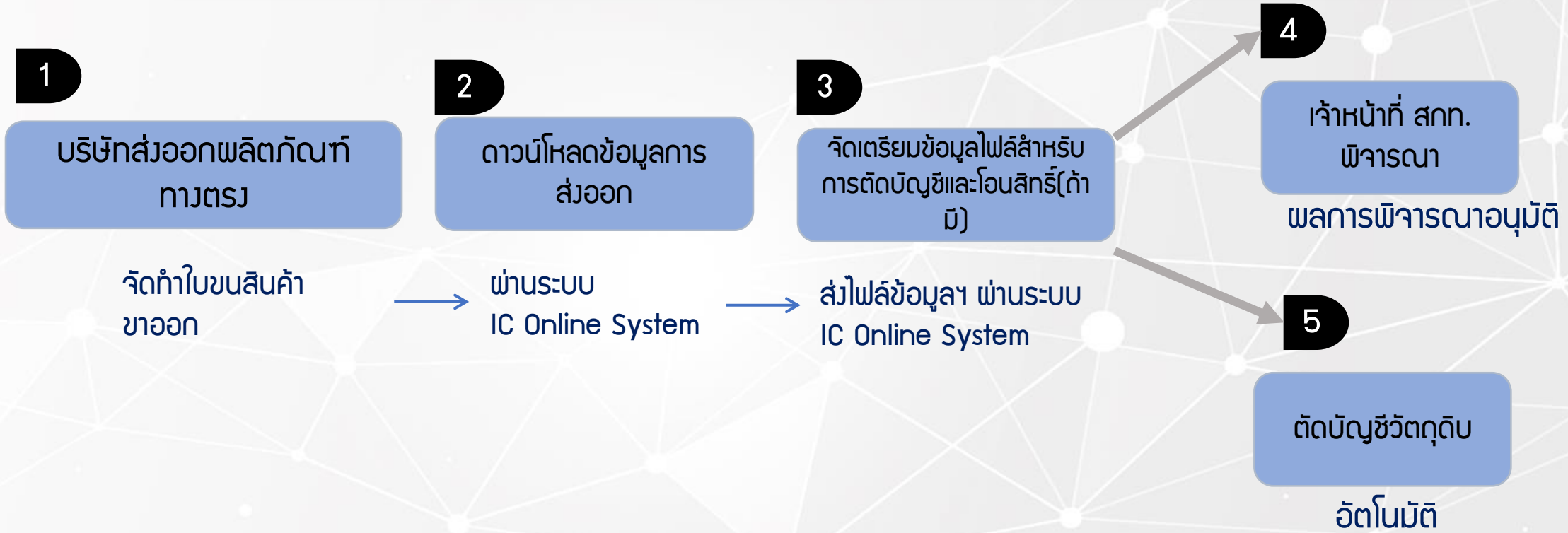


สมาคมสโมสรนักลงทุน  
Investor Club Association

# ขั้นตอนการตัดบัญชีชีวิตคู่แบบไร้เอกสาร



# ขั้นตอนการตัดบัญชีวัตถุประสงค์แบบไร้เอกสาร (กรณีทางตรง)







## ตัวอย่าง ขั้นตอนการตัดบัญชีวัตถุดิบแบบไร้เอกสาร (กรณีทางตรง)

สูตรการผลิตที่ได้รับ  
อนุมัติ จาก สกท.

Model / รุ่น	Model Description / ชื่อผลิตภัณฑ์	UOP / หน่วยผลิตภัณฑ์
CT123	MOTOR	C62

ข้อมูลส่งออกที่  
Download ได้จาก  
ระบบ IC Online

Proj_Code	EXP_ENTRY	EXP_DATE	EXP_DECLARE_LINE_No	Product Code	English_Desc	QTY.	UOP	REVISION
	A00111123456789	21/04/2021	001	CT123	MOTOR	1000	C62	

ข้อมูลที่บันทึกในไฟล์  
Export

Proj_Code	EXP_ENTRY	EXP_DATE	EXP_DECLARE_LINE_No	Product Code	English_Desc	QTY.	UOP	REVISION
12345678	A00111123456789	21/04/2021	001	CT123	MOTOR	1000	C62	1



# ขั้นตอนการตัดบัญชีวัตถุประสงค์แบบไร้เอกสารประเภทโอนสิทธิ์ (Report-V)

## 1. การตัดบัญชีในส่วนของผู้ซื้อหรือผู้โอน



## 2. การตัดบัญชีในส่วนของผู้ขายหรือผู้รับโอน





# ตัวอย่าง ขั้นตอนการตัดบัญชีวัตถุดิบแบบไร้เอกสารประเภทอิเล็กทรอนิกส์ (Report-V)

ข้อมูลการโอน Vendor ที่ Download ได้จากระบบ IC Online

Proj_Code	COM_NAME	EXP_NAME	EXP_ENTRY	EXP_DATE	EXP_DECLARE_LINE_No	VEN_PRODUC_T_CODE
	A COMPANY	B COMPANY	B20-NOXX0024	24/03/2022	0001	CT123

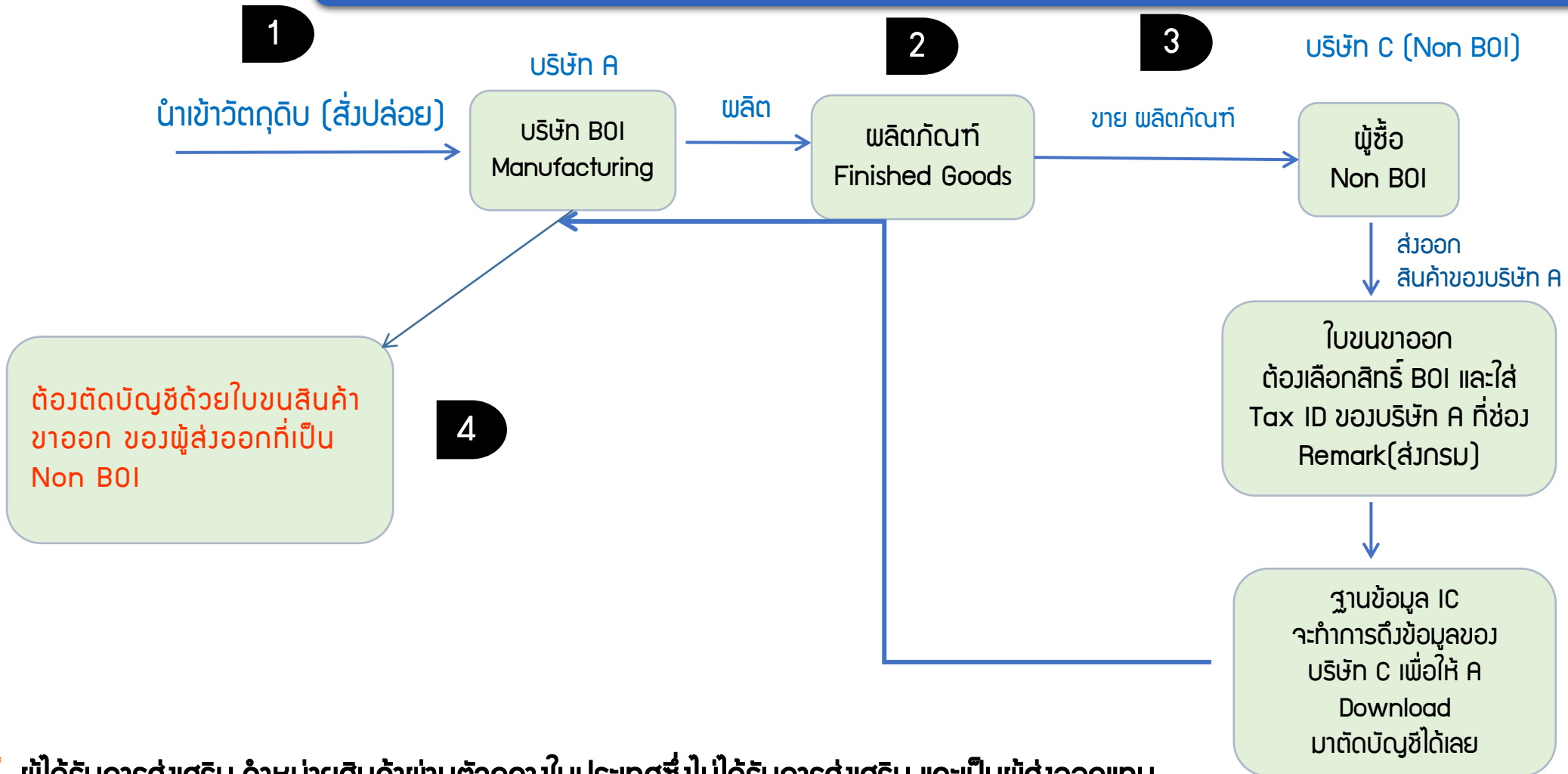
VEN_ENGLISH_DESC	QTY	UOP	REVISION
MOTOR	500	C62	

ข้อมูลที่บันทึกในไฟล์ Export

Proj_Code	EXP_ENTRY	EXP_DATE	EXP_DECLARE_LINE_No	Product Code	English_Desc	QTY.	UOP	REVISION
12345678	B20-NOXX0024	24/03/2022	001	CT123	MOTOR	500	C62	1



## ขั้นตอนการตัดบัญชีด้วยใบขนสินค้าขาออกประเภทโอนสิทธิ์ (Non BOI)



ต้องตัดบัญชีด้วยใบขนสินค้า  
ขาออก ของผู้ส่งออกที่เป็น  
Non BOI



## หน้าจอส่งข้อมูลระบบ Paperless

### IC ONLINE SYSTEM

INVESTOR CLUB ASSOCIATION

[Logout](#)

สมาคมจะทำการรับเรื่องประมวลผลในกรณีที่ได้รับข้อมูลและเอกสารสมบูรณ์ครบถ้วนแล้วเท่านั้น

Export Online : Send File : ส่งข้อมูล

### สำคัญ !!!

โปรดตรวจสอบข้อมูลการนำส่ง  
ให้เป็นนามสกุล Microsoft Excel Workbook  
(.xlsx หรือ .XLSX) เท่านั้น

**เลือกเมนู ส่งข้อมูล ระบบ Paperless**

รูปแบบ File ที่ส่ง :  โบนส่งออก  ReportV  เอกสารอื่น

ส่งไฟล์ EXPORT : \*  No file chosen

ส่งไฟล์ VENDOR :  No file chosen

**ข้อควรรู้ :**

1. ส่งไฟล์ EXPORT หมายถึง ข้อมูลไฟล์ EXPORT ที่บริษัทต้องการยื่นอนุมัติตัดบัญชีวัตถุประสงค์ฯ กับสมาคม
2. ส่งไฟล์ VENDOR หมายถึง ข้อมูลไฟล์ VENDOR ที่บริษัทต้องการยื่นอนุมัติตัดบัญชีวัตถุประสงค์ฯ ที่เกี่ยวกับ Vendor กับสมาคม
3. เอกสารอื่น ได้แก่ หนังสืออนุมัติตัดบัญชี (นร.), เอกสารส่งออกตามมาตรา 29, เอกสารใบขนสินค้าเข้า/ออก (ใบขน P)
4. สมาคมจะทำการรับเรื่องประมวลผลในกรณีที่ได้รับข้อมูลและเอกสารสมบูรณ์ครบถ้วนแล้วเท่านั้น โดยทั้งนี้ระบบจะจัดเก็บข้อมูลที่ท่านส่งมาไว้เป็นเวลา 5 วันทำการ หากพบว่าไม่มีการจัดส่งเอกสารเพื่อประกอบการตัดบัญชี ระบบจะทำการลบข้อมูลโดยอัตโนมัติ

1. เลือกรูปแบบ File ที่ส่ง
2. เลือกไฟล์ EXPORT ที่ต้องการส่ง
3. เลือกไฟล์ VENDOR ที่ต้องการส่ง (ถ้ามี)
4. กด SUBMIT



## ตรวจสอบสถานะหลังจากยื่นงานเข้าระบบ

**ตัดบัญชีอัตโนมัติ**

ส่งข้อมูลระบบเดิม

ส่งข้อมูลระบบ Paperless

ตรวจสอบข้อมูลระบบเดิม

ตรวจสอบข้อมูลระบบ Paperless

ส่งข้อมูลยกเลิก ReportV ระบบ Paperless

ตรวจสอบข้อมูลยกเลิก ReportV ระบบ Paperless

ตรวจสอบผลการพิจารณาตัดบัญชี Diskette/FlashDrive

ดาวน์โหลดข้อมูลส่งออก

ดาวน์โหลดข้อมูล Vendor

Export Online : View File :

ประเภทเอกสาร: ทุกประเภท วันที่เริ่มต้น:  ถึง:

เลขที่รับงาน	วันที่	ประเภทเอกสาร	ชื่อไฟล์ที่ส่ง	ชื่อไฟล์ตัดบัญชี	ชื่อไฟล์วนเดอร์	ตรวจสอบ Error	ตรวจสอบสถานะ	รับข้อมูล MML	รายงาน
18083987	15/8/2561 14:03:35	ใบขนส่งออก	export_56	EXPORT15140335	VENDOR15140335	<a href="#">ตรวจสอบ</a>	<a href="#">ตรวจสอบ</a>	<a href="#">ตรวจสอบ</a>	<a href="#">ตรวจสอบ</a>
18083986	15/8/2561 14:02:15	ใบขนส่งออก	export_56	EXPORT15140215	VENDOR15140215	<a href="#">ตรวจสอบ</a>	<a href="#">ตรวจสอบ</a>	<a href="#">ตรวจสอบ</a>	<a href="#">ตรวจสอบ</a>
18083984	15/8/2561 13:51:07	ใบขนส่งออก	export_56	EXPORT15135107		<a href="#">ตรวจสอบ</a>	<a href="#">ตรวจสอบ</a>	<a href="#">ตรวจสอบ</a>	<a href="#">ตรวจสอบ</a>
18083982	15/8/2561 13:47:34	ใบขนส่งออก	export_56	EXPORT15134734		<a href="#">ตรวจสอบ</a>	<a href="#">ตรวจสอบ</a>	<a href="#">ตรวจสอบ</a>	<a href="#">ตรวจสอบ</a>
18083981	15/8/2561 13:46:25	ใบขนส่งออก	export_56	EXPORT15134625		<a href="#">ตรวจสอบ</a>	<a href="#">ตรวจสอบ</a>	<a href="#">ตรวจสอบ</a>	<a href="#">ตรวจสอบ</a>
18083856	15/8/2561 9:00:00	ใบขนส่งออก	export_44t	EXPORT15090000		<a href="#">ตรวจสอบ</a>	<a href="#">ตรวจสอบ</a>	<a href="#">ตรวจสอบ</a>	<a href="#">ตรวจสอบ</a>
18083760	14/8/2561 15:25:04	ใบขนส่งออก							
18083759	14/8/2561 15:21:57	ใบขนส่งออก							
18083758	14/8/2561 15:13:51	ใบขนส่งออก							
18083756	14/8/2561 15:09:56	ใบขนส่งออก							
18083747	14/8/2561 15:04:58	ใบขนส่งออก							
18083746	14/8/2561 15:04:58	ใบขนส่งออก							
18083736	14/8/2561 15:04:58	ใบขนส่งออก							
18083732	14/8/2561 15:04:58	ใบขนส่งออก							
18083730	14/8/2561 15:04:58	ใบขนส่งออก							
18083727	14/8/2561 15:25:04	ใบขนส่งออก		EXPORT14152504	VENDOR14152504	<a href="#">ตรวจสอบ</a>	<a href="#">ตรวจสอบ</a>	<a href="#">ตรวจสอบ</a>	<a href="#">ตรวจสอบ</a>
18083724	14/8/2561 15:21:57	ใบขนส่งออก		EXPORT14152157		<a href="#">ตรวจสอบ</a>	<a href="#">ตรวจสอบ</a>	<a href="#">ตรวจสอบ</a>	<a href="#">ตรวจสอบ</a>
18083717	14/8/2561 15:13:51	ใบขนส่งออก		EXPORT14151351	VENDOR14151351	<a href="#">ตรวจสอบ</a>	<a href="#">ตรวจสอบ</a>	<a href="#">ตรวจสอบ</a>	<a href="#">ตรวจสอบ</a>
18083712	14/8/2561 15:09:56	ใบขนส่งออก		EXPORT14150956	VENDOR14150956	<a href="#">ตรวจสอบ</a>	<a href="#">ตรวจสอบ</a>	<a href="#">ตรวจสอบ</a>	<a href="#">ตรวจสอบ</a>
18083705	14/8/2561 15:04:58	ใบขนส่งออก		EXPORT14150458	VENDOR14150458	<a href="#">ตรวจสอบ</a>	<a href="#">ตรวจสอบ</a>	<a href="#">ตรวจสอบ</a>	<a href="#">ตรวจสอบ</a>

เลขรับงาน	เลขที่หนังสืออนุมัติ	วันที่หนังสืออนุมัติ	ผลการพิจารณา
			ผ่านการตรวจสอบ

ข้อมูลที่ยื่นตัดบัญชี กับข้อมูลใบขนขาออกถูกต้องตรงกันหมด หากท่านต้องการส่งข้อมูลเพื่อตัดบัญชี

คลิก

1 2 3 4





## ตรวจสอบสถานะหลังจากยื่นงานเข้าระบบ (ต่อ)

Export Online : View File :

ประเภทเอกสาร: ทุกประเภท วันที่เริ่มต้น:  ถึง:

เลขที่รับงาน	วันที่	ประเภทเอกสาร	ชื่อไฟล์ที่ส่ง	ชื่อไฟล์ต้นฉบับ	ชื่อไฟล์วินเดอร์	ตรวจสอบ Error	ตรวจสอบสถานะ	รับข้อมูล MML	รายงาน
18083987	15/8/2561 14:03:35	ใบขนส่งออก	export_56	EXPORT15140335	VENDOR15140335	<a href="#">ตรวจสอบ</a>	<a href="#">ตรวจสอบ</a>	<a href="#">ตรวจสอบ</a>	<a href="#">ตรวจสอบ</a>
18083986	15/8/2561 14:02:15	ใบขนส่งออก	export_56	EXPORT15140215	VENDOR15140215	<a href="#">ตรวจสอบ</a>	<a href="#">ตรวจสอบ</a>	<a href="#">ตรวจสอบ</a>	<a href="#">ตรวจสอบ</a>
18083984	15/8/2561 13:51:07	ใบขนส่งออก	export_56	EXPORT15135107		<a href="#">ตรวจสอบ</a>	<a href="#">ตรวจสอบ</a>	<a href="#">ตรวจสอบ</a>	<a href="#">ตรวจสอบ</a>
18083982	15/8/2561 13:47:34	ใบขนส่งออก	export_56	EXPORT15134734		<a href="#">ตรวจสอบ</a>	<a href="#">ตรวจสอบ</a>	<a href="#">ตรวจสอบ</a>	<a href="#">ตรวจสอบ</a>
18083981	15/8/2561 13:46:25	ใบขนส่งออก	export_56	EXPORT15134625		<a href="#">ตรวจสอบ</a>	<a href="#">ตรวจสอบ</a>	<a href="#">ตรวจสอบ</a>	<a href="#">ตรวจสอบ</a>
18083856	15/8/2561 9:00:00	ใบขนส่งออก	export_44t	EXPORT15090000		<a href="#">ตรวจสอบ</a>	<a href="#">ตรวจสอบ</a>	<a href="#">ตรวจสอบ</a>	<a href="#">ตรวจสอบ</a>
18083760	14/8/2561 15:55:39	ใบขนส่งออก		EXPORT14155539	VENDOR14155539	<a href="#">ตรวจสอบ</a>	<a href="#">ตรวจสอบ</a>	<a href="#">ตรวจสอบ</a>	<a href="#">ตรวจสอบ</a>



- ตัดบัญชีวัตถุประสงค์
- ส่งข้อมูลระบบเดิม
- ส่งข้อมูลระบบ Paperless
- ตรวจสอบข้อมูลระบบเดิม**
- ตรวจสอบข้อมูลระบบ Paperless
- ส่งข้อมูลยกเลิก Report ระบบ Paperless
- ตรวจสอบข้อมูลยกเลิก Report ระบบ Paperless
- ตรวจสอบผลการพิจารณาตัด Diskette/Flash
- ดาวน์โหลดข้อมูลส่งออก
- ดาวน์โหลดข้อมูล Vendor

เลขรับงาน	เลขที่หนังสืออนุมัติ	วันที่หนังสืออนุมัติ	ผลการพิจารณา
ข้อมูลไม่ตรงกรมศุล ส่งเจ้าหน้าที่พิจารณา			
<p><b>ข้อมูลที่ยื่นต้นฉบับกับข้อมูล ใบขนขาออก ไม่ตรงกัน</b>  <b>หากท่านต้องการส่งข้อมูล ให้เจ้าหน้าที่พิจารณา</b></p> <p style="text-align: center;"><b>คลิก</b></p>			

18083712	14/8/2561 15:09:56	ใบขนส่งออก		EXPORT14150956	VENDOR14150956	<a href="#">ตรวจสอบ</a>	<a href="#">ตรวจสอบ</a>	<a href="#">ตรวจสอบ</a>	<a href="#">ตรวจสอบ</a>
18083705	14/8/2561 15:04:58	ใบขนส่งออก		EXPORT14150458	VENDOR14150458	<a href="#">ตรวจสอบ</a>	<a href="#">ตรวจสอบ</a>	<a href="#">ตรวจสอบ</a>	<a href="#">ตรวจสอบ</a>



สมาคมสโมสรนักลงทุน  
Investor Club Association

**การตัดบัญชีวัตถุดิบและวัสดุจำเป็น  
สำหรับผลิตภัณฑ์นำกลับมาซ่อมแซม**



# การขออนุมัติสูตรการผลิตที่นำกลับเข้ามาซ่อมแซมเพื่อส่งกลับออกไป (Return) ผ่านระบบฐานข้อมูล RMTS Online

01

ชื่อผลิตภัณฑ์ Product Name และ Product Code ต้องตรงกับชื่อสูตรผลิตภัณฑ์ปกติที่ได้รับอนุมัติแล้ว ระบบจึงจะกำหนดให้เป็น Revision 0 ซึ่งหมายถึงสูตรสำหรับผลิตภัณฑ์ที่นำกลับเข้ามาซ่อมแซมเพื่อส่งกลับออกไป

02

ใน 1 Sheet 1 ผลิตภัณฑ์ ช่อง Product Code มีได้หลายรุ่น แต่จะต้องเป็นรายการวัตถุดิบที่นำกลับเข้ามาซ่อมแซมเพื่อส่งกลับออกไป เท่านั้น

03

สูตรผลิตภัณฑ์ Return จะมีการใช้วัตถุดิบเพียง 1 รายการเท่านั้น

04

ช่อง Qty\_Net และ Qty\_Gross ต้องไม่เป็นค่าว่าง และช่อง Qty\_loss ต้องเท่ากับ 0

05

การคีย์ข้อมูล สามารถคีย์ได้ทั้ง “อักษรพิมพ์เล็ก” และ “อักษรพิมพ์ใหญ่” แต่ห้ามเป็นภาษาไทย



**เปรียบเทียบสูตรปกติ (Product) กับสูตรผลิตภัณฑ์ที่นำกลับมาเข้ามาซ่อมแซม (Return)**

สูตรผลิตภัณฑ์ที่นำกลับมาซ่อมแซม (RETURN) ที่ได้รับอนุมัติ	รุ่น / Model	ชื่อผลิตภัณฑ์ / Model Desc	UOP	GROUP R00009	MOTOR	QTY GROSS 1 C62
	RTV R00009	MOTOR	C62	REVISION 1		
	รุ่น / Model	ชื่อผลิตภัณฑ์ / Model Desc	UOP	GROUP R00009	MOTOR	QTY GROSS 1 C62
	CT123	MOTOR	C62	REVISION 0		

ข้อมูลใบขนสินค้าขาออก (ข้อมูลกรมศุลกากร)	Product Code	English_Desc	จำนวนส่งออก	UOP
	CT123	MOTOR	200	C62



เปรียบเทียบสูตรปกติ (Product) กับสูตรผลิตภัณฑ์ที่นำกลับมาเข้ามาซ่อมแซม (Return)

ข้อมูลส่งออกที่  
Download  
ได้จากระบบ IC Online



ไฟล์ Export

PROJ_CODE	EXP_ENTRY	EXP_DATE	EXP_DECLARE_LINE_NO	PRODUCT_CODE	ENGLISH_DESC	QTY	UOP	REVISION
	A000111123XXX12	24/03/2020	001	RTV R00009	MOTOR	1,000	C62	1

PROJ_CODE	EXP_ENTRY	EXP_DATE	EXP_DECLARE_LINE_NO	PRODUCT_CODE	ENGLISH_DESC	QTY	UOP	REVISION
	A000111123XXX12	24/03/2020	001	CT123	MOTOR	1,000	C62	0



สมาคมสโมสรนักลงทุน  
Investor Club Association

**การตัดบัญชีวัตถุประสงค์ด้วยใบขนสินค้าขาออก  
ที่ไม่เป็นไปตามเงื่อนไขที่ สกท.กำหนด**



## เอกสารยกเว้นที่ไม่สามารถตัดบัญชีวัตถุดิบแบบไร้เอกสารได้

- เอกสารที่ได้รับการโอนสิทธิ์จาก Non BOI ม.29 (19 ทวีติม)
- เอกสารอนุมัติให้ตัดบัญชีส่วนสูญเสียกรณีส่งออกไปต่างประเทศและมีการโอนสิทธิ์ให้ Vendor
- เอกสาร Report -V ที่เกิดจากการตัดบัญชีวัตถุดิบจากใบขนสินค้าขาออกที่ส่งออกก่อนวันที่ 1 ตุลาคม 2561
- การส่งออกสินค้าที่นำกลับเข้ามาซ่อมแซมเพื่อส่งกลับออกไป (สูตร RTV ) ที่ยังไม่ได้แก้ไขสูตรการผลิต



สมาคมสโมสรนักลงทุน  
Investor Club Association

# การยกเลิกตัดบัญชีอัตโนมัติ ขั้นตอน การยกเลิกตัดบัญชีอัตโนมัติ



## ยกเลิกได้หรือไม่?

- ยกเลิกได้ แต่ต้องได้รับอนุมัติจาก สกท. ก่อนที่จะทำการยกเลิกได้

## ทำไม ? ต้องยกเลิก

- สูตรการผลิตผิด (ตัดผิด Revision)
- ปริมาณผิด หรือตัดไม่ครบทุกรายการ
- ไม่ได้โอนสิทธิ์ให้กับ Vendor หรือ โอนผิด
- เปลี่ยนใจไม่ตัดบัญชี





## เงื่อนไขการยกเลิกตัดบัญชี

- ต้องได้รับอนุมัติจาก สกท. ก่อนที่จะยกเลิกได้
- ต้องยกเลิกทั้งเลขรับงาน (ไม่สามารถยกเลิกเฉพาะใบขนได้)
- กรณี มีการโอน VENDOR ผู้รับโอนจะต้องยังไม่นำ Report-V ไปตัดบัญชี
- มีค่าใช้จ่ายในการยกเลิก

\*\* ดาวนีโหลตแบบฟอร์มยกเลิกตัดบัญชี [www.ic.or.th](http://www.ic.or.th)





- ยกเลิกได้ครั้งละ 1 เลขที่เอกสารการโอนสิทธิ์พร้อมโอนใหม่ทันทีภายใต้  
โครงการ และ Group เดิม
- สามารถโอนได้หลาย Vendor ทั้งประเภท BOI และ Non BOI
- ปริมาณรวมต้องเท่าเดิม
- ออกเลขที่เอกสารการโอนสิทธิ์ใหม่ หลังการยกเลิก
- เอกสารการโอนสิทธิ์ที่จะยกเลิกผู้รับโอนต้องยังไม่นำไปตัดบัญชี
- สามารถยกเลิกได้ภายใน 3 เดือนนับจากวันที่ออกเลขที่ เอกสารการ  
โอนสิทธิ์



# IC ONLINE SYSTEM

INVESTOR CLUB ASSOCIATION

User Name : 070002    Location : Bangkok    Company Name : Test Company Limited    [Logout](#)

- หน้าแรก
- เช็คข้อความ
- ข้อมูลบริษัท
- รับข้อมูล MML
- ออกจากระบบ

ตัดบัญชีงวดถัดไป

ส่งข้อมูลระบบเดิม

ส่งข้อมูลระบบ Paperless

ตรวจสอบข้อมูลระบบเดิม

ตรวจสอบข้อมูลระบบ Paperless

ส่งข้อมูลยกเลิก Report V ระบบ Paperless

ตรวจสอบข้อมูลยกเลิก Report V ระบบ Paperless

ตรวจสอบผลการพิจารณาตัดบัญชี Diskette/Flash Drive

ดาวน์โหลดข้อมูลส่งออก

ดาวน์โหลดข้อมูล Vendor

Export Online : Send File : ส่งข้อมูลยกเลิก Report-V

1. กรอกเลขที่ Report V
2. กดค้นหาเลขที่ Report V

!!  
การนำส่ง Excel Workbook (.xlsx) หรือ (.xls) เท่านั้น

เลขที่ Report V : B18-V-N0017960    ค้นหา    ExportData

Line	Date	PROJECTCODE	GRP_NO	VEN_NAME	VEN_ID	TYPE	VEN_QTY	VEN_MODEL	VEN_MODELDESC
1	02/08/2018	46034711	000005	daikin indus	0105533016278	B	200.00000000	ARW7603MJ	MOTOR
2	02/08/2018	46034711	000005	daikin indus	0105533016278	B	200.00000000	ARW7603MJ	MOTOR
3	02/08/2018	46034711	000005	daikin indus	0105533016278	B	200.00000000	ARW7603MJ	MOTOR
4	02/08/2018	46034711	000005	daikin indus	0105533016278	B	200.00000000	ARW7603MJ	MOTOR
5	02/08/2018	46034711	000005	daikin indus	0105533016278	B	200.00000000	ARW7603MJ	MOTOR
6	02/08/2018	46034711	000005	daikin indus	0105533016278	B	200.00000000	ARW7603MJ	MOTOR

ส่งไฟล์ VEN :

1. ระบบจะแสดง Report-V ที่ต้องการยกเลิก
2. ทำการส่งไฟล์ Vendor ที่ต้องการ
3. กด SUBMIT

เลือกเมนู ส่งข้อมูล ยกเลิก Report V ระบบ Paperless





# สมาคมสโมสรนักลงทุน Investor Club Association

## IC ONLINE SYSTEM INVESTOR CLUB ASSOCIATION



User Name : **070002**    Location : **Bangkok**    Company Name : **Test Company Limited**    [Logout](#)

Export Online : View File : ตรวจสอบข้อมูลยกเลิก Report-V

Project Code :

เลือกเมนู  
ตรวจสอบข้อมูล  
ยกเลิก Report V  
ระบบ Paperless

ชื่อไฟล์แวนเดอร์	ตรวจสอบ Error	ตรวจสอบสถานะ	รับข้อมูล MML
M5901611VEN31142139.xlsx	<a href="#">ตรวจสอบ</a>	<a href="#">ตรวจสอบ</a>	<a href="#">รับ</a>
M5901611VEN31141845.xlsx	<a href="#">ตรวจสอบ</a>	<a href="#">ตรวจสอบ</a>	<a href="#">รับ</a>
M5901611VEN31141548.xlsx	<a href="#">ตรวจสอบ</a>	<a href="#">ตรวจสอบ</a>	<a href="#">รับ</a>
M5901611VEN31135951.xlsx	<a href="#">ตรวจสอบ</a>	<a href="#">ตรวจสอบ</a>	<a href="#">รับ</a>

เลขที่เอกสารการโอนสิทธิ์	ลงวันที่	ผลการพิจารณา
Vendor :MICROCHIP TECHNOLOGY เลขที่Report-V: B18-V-ND001138 Vendor :PANASONIC IN SALES เลขที่Report-V: B18-V-ND001139	05/08/2018	อนุมัติ

- หน้าแรก
- เช็คข้อความ
- ข้อมูลบริษัท
- รับข้อมูล MML
- ออกจากระบบ
- ตัดบัญชีชีวิตยุติ
- ส่งข้อมูลระบบเดิม
- ส่งข้อมูลระบบ Paperless
- ตรวจสอบข้อมูลระบบเดิม
- ตรวจสอบข้อมูลระบบ Paperless
- ส่งข้อมูลยกเลิก ReportV ระบบ Paperless
- ตรวจสอบข้อมูลยกเลิก ReportV ระบบ Paperless
- ตรวจสอบผลการพิจารณาตัดบัญชี Diskette/FlashDrive
- ดาวน์โหลดข้อมูลส่งออก
- ดาวน์โหลด

วันที่	เวลา	ชื่อไฟล์
25/07/2018	13:15:41	
25/07/2018	17:04:38	
25/07/2018	17:03:33	
25/07/2018	17:02:58	
25/07/2018	17:00:44	
25/07/2018	17:00:12	
25/07/2018	16:55:05	M5901611VEN25165505.xlsx
25/07/2018	16:41:04	M5901611VEN25164104.xlsx
25/07/2018	16:38:47	M5901611VEN25163847.xlsx
24/07/2018	17:47:42	M5901611VEN24174742.xlsx
24/07/2018	17:36:37	M5901611VEN24173637.xlsx
24/07/2018	17:27:18	M5901611VEN24172718.xlsx
24/07/2018	16:18:06	M5901611VEN24161806.xlsx
24/07/2018	14:28:42	M5901611VEN24142842.xlsx
24/07/2018	14:19:14	M5901611VEN24141914.xlsx

- ข้อควรรู้ :
1. เลือกรหัสโครงการให้ตรงกับข้อมูลที่บันทึกไว้เพื่อส่งข้อมูลถึงสมาคม
  2. แนบไฟล์ข้อมูลให้ถูกต้องตรงกับเมนูไฟล์ที่ระบบกำหนด
  3. ระบบจะทำการตรวจสอบข้อมูลตั้งแต่ชื่อหัวคอลัมน์ฯ เป็นต้นบริษัทควรทำการดาวน์โหลดโครงสร้างการเตรียมข้อมูลจาก [www.ic.or.th](http://www.ic.or.th) หัวข้อระบบ RMTS-2011
  4. บริษัทสามารถตรวจสอบข้อมูลการตัดบัญชีชีวิตยุติย้อนหลังได้ 3 เดือน



## ข้อควรระวัง !!!

- ตรวจสอบข้อมูลให้ถูกต้องและมั่นใจก่อนตัดบัญชีวัตถุดิบ
- การจัดทำข้อมูลการส่งออกในใบขนให้ตรงกับสุทธการ  
ผลิตที่ได้รับอนุมัติจาก สกท.
- ตรวจสอบการซื้อ-ขายวัตถุดิบในประเทศ รวมถึงซื้อ  
วัตถุดิบที่ซื้อจาก Vendor



## ข้อควรระวัง !!!

- ใบขณสินค้าขาออกและเอกสารการโอนสิทธิ์ (Report-V) 1 เลขที่ตัดบัญชีได้ครั้งเดียว
- การเลือก Revision ของสูตรการผลิตที่ตัดบัญชีต้องตรงกับ การส่งออกจริง
- ตรวจสอบข้อมูลที่ต้องการตัดบัญชีวัตถุประสงค์ให้ถูกต้องครบถ้วนก่อน ส่งข้อมูล



สมาคมสโมสรนักลงทุน  
Investor Club Association

## ข้อควรระวัง !!!

- หลังจากส่งข้อมูลการขอตัดบัญชีชีวิตชุดเดิมเข้าระบบแล้วให้ตรวจสอบสถานะการยื่นงานทุกครั้ง
- การตัดบัญชีชีวิตชุดเดิมแบบไร้เอกสารยกเลิกได้แต่มีค่าใช้จ่าย
- ควรทำการตัดบัญชีชีวิตชุดเดิมให้เป็นปัจจุบัน ในกรณีที่ต้องการขอย้ายระยะเวลานำเข้าชีวิตชุดเดิมหากมีใบชนที่มีอายุเกิน 1 ปีควมค่างจะไม่สามารถขอย้ายระยะเวลาได้





## สาเหตุของ Balance ตัดลบ

1. ตัดบัญชีสูตรการผลิตปิด เช่นระบุ Revision ปิด ทำให้ตัดบัญชีได้มากกว่ายอดที่นำเข้ามาจริง
2. ชื้อวัตถุดิบในประเทศที่เป็น Non BOI หรือไม่ได้โอนสิทธิ์
3. นำเข้าโดยการใช้ธนาคารค้ำประกันหรือเสียหายเข้ามา แล้วมาทำตัดบัญชีวัตถุดิบก่อน  
การถอนธนาคารค้ำประกันหรือขอคืนอากร
4. ยื่นขออนุญาตส่งออกวัตถุดิบไปต่างประเทศ



สมาคมสโมสรนักลงทุน  
Investor Club Association

## ข้อควรระวัง Balance ติดลบ

### ระบบไม่อนุญาตให้ Balance ติดลบ

ดังนั้นหากบริษัทตัดบัญชีแล้วยอด Balance ติดลบมักจะ  
แก้ปัญหาคือโดยการ โอนสิทธิ์ให้กับ Vendor ประเภท Local ไปก่อนเพื่อ  
จะได้ทำการตัดบัญชีต่อไป

ซึ่งอาจไม่ใช่สาเหตุที่แท้จริง ดังนั้น บริษัทจะต้องทำการตรวจสอบ  
ข้อมูลให้ชัดเจนและตรงสาเหตุจริง ๆ ก่อนการแก้ไข ไม่เช่นนั้นปัญหายอด  
คงเหลือคงค้างจะตามมาให้ภายหลัง





สมาคมสโมสรนักลงทุน  
Investor Club Association

## สาเหตุที่ไม่สามารถ ดาวน์โหลดข้อมูลการโอนสิทธิ์จาก Vendor

- ผู้โอนกรอกเลขนิติบุคคล (เลข 13 หลัก) ของผู้รับโอนไม่ถูกต้อง
- ผู้โอนไม่ระบุ B ในช่อง Type ของไฟล์โอน Vendor



สมาคมสโมสรนักลงทุน  
Investor Club Association

## 2. วิธีตรวจสอบปริมาณความเสี่ยงหลังตัดบัญชีวัตถุดิบ



สมาคมสโมสรนักลงทุน  
Investor Club Association

หลังจากที่บริษัททำการตัดบัญชีวัตถุประสงค์ผ่านเรียบร้อยแล้ว  
บริษัทสามารถตรวจสอบปริมาณคงเหลือวัตถุประสงค์ได้ โดยการ  
ดาวน์โหลดข้อมูลจากระบบ IC Online System



สมาคมสโมสรนักลงทุน  
Investor Club Association

# IC ONLINE SYSTEM

INVESTOR CLUB ASSOCIATION

เลือกเมนู  
รับข้อมูล MML

[หน้าแรก](#)

[เช็คข้อความ](#)

[ข้อมูลบริษัท](#)

[รับข้อมูล MML](#)

[ออกจากระบบ](#)

ฐานข้อมูล

[เอกสารประกอบการพิจารณา](#)

[บัญชีรายการวัตถุประสงค์ >>](#)

[สูตรผลิตภัณฑ์ >>](#)

[ตรวจสอบข้อมูลที่ยื่น](#)

[กำหนดวันป่าเข้าครั้งแรก](#)



ระบบรับ-ส่งข้อมูลผ่านเครือข่ายอินเทอร์เน็ต

**!!สำคัญ โปรดอ่าน!!**

**การขออนุมัติสิ่งปล่อยและค่าประกันวัตถุประสงค์**

ระบบอิเล็กทรอนิกส์จะอนุมัติการปล่อยทุกรายการวัตถุประสงค์ที่ผู้ได้รับการส่งเสริมยื่นขออนุมัติ หากตรวจสอบภายหลังพบว่าเป็นรายการวัตถุประสงค์ที่ไม่อยู่ในข่ายที่ได้รับสิทธิและประโยชน์ สำนักงานจะเพิกถอนสิทธิและประโยชน์สำหรับวัตถุประสงค์ตามสภาพของ ราคาและอัตราภาษีอากรที่เป็นอยู่ ณ วันนำเข้า

[Download](#) ประกาศสำนักงานคณะกรรมการส่งเสริมการลงทุน ที่ ป.4/2558 [คลิกที่นี่](#)

Download คู่มือการใช้งานระบบ IC Online System [คู่มือ](#)



ตัวอย่าง รายงานข้อมูลรายการวัตถุดิบ(MML)

proj_code	grp_no	grp_desc	max_stock	max_import	uom	ess_mat	start_qty	imp_qty	exp_qty
1234568	000001	MOTOR	8,880,000.00	0.00	C62	N	0.00	16,342,259.00000000	15,698,883.00000000
1234568	000002	BRACKET	31,080,000.00	0.00	C62	N	0.00	27,654,354.00000000	27,575,781.00000000

ven_qty	loc_qty	tmp_qty	adj_qty	balance	app_qty	active	start_date	end_date
0.00000000	0.00000000	36,751.00000000	-680,127.00000000	0.00000000	8,880,000.00000000	Y	10/12/2019	10/11/2022
0.00000000	0.00000000	0.00000000	-78,294.00000000	279.00000000	31,079,721.00000000	Y	10/12/2019	10/11/2022

# ผลลัพธ์ที่ได้ คือ รายงานข้อมูลรายการวัตถุดิบ (MML) ประกอบไปด้วยข้อมูลต่าง ๆ ดังนี้

รายละเอียด	ความหมาย
Grp_no	รหัสวัตถุดิบ
Grp_desc	ชื่อวัตถุดิบ
Max_stock	ปริมาณสต็อกสูงสุด (หมุนเวียน)
Max_import	ปริมาณสต็อกสูงสุด (ไม่หมุนเวียน)
UOM	หน่วยวัตถุดิบ
Ess_mat	เป็นวัตถุดิบ หรือวัสดุจำเป็น
Start_qty	ปริมาณเริ่มต้นที่ยกมา
Imp_qty	ปริมาณนำเข้าสะสม
Exp_qty	ปริมาณส่งออกสะสม
Ven_qty	ปริมาณโอนยอดสะสม (Vendor Boi)

รายละเอียด	ความหมาย
Loc_qty	ปริมาณโอนยอดสะสม (Vendor Local)
Tmp_qty	ปริมาณโอนยอดสะสม (Vendor Local)
Adj_qty	ปริมาณปรับยอดกรณีต่าง ๆ
Balance	ปริมาณวัตถุดิบคงเหลือ
App_qty	ปริมาณนำเข้าคงเหลือ
Active	สถานะของวัตถุดิบแต่ละรายการ
Start_date	วันเริ่มต้นนำเข้า
End_date	วันสิ้นสุดสิทธิ



# สิ่งที่ต้องตรวจสอบและให้ความสำคัญหลังตัดบัญชีวัตถุดิบ

รายละเอียด	ความหมาย
Exp_qty	<p><u>ปริมาณส่งออกสะสม</u> : คือเป็นปริมาณที่ถูกต้องตรงตามที่มีการส่งออกและตัดบัญชีจริงหรือไม่ หากไม่ถูกต้อง อาจมีสาเหตุดังนี้</p> <ul style="list-style-type: none"><li>• ตัดสูตรการผลิตผิด เช่นผิด Revision</li><li>• คีย์ปริมาณไม่ตรงตามที่ส่งออกจริง</li></ul> <p>การแก้ไข : ขอยกเลิกแล้วตัดบัญชีวัตถุดิบใหม่</p>
Balance	<p><u>ปริมาณวัตถุดิบคงเหลือ</u> : ซึ่งจะมีผลมาจากยอด Exp_Qty หากยอดส่งออกถูกต้องก็จะส่งผลให้ยอดวัตถุดิบคงเหลือถูกต้องเช่นกัน</p>
App_qty	<p><u>ปริมาณนำเข้าคงเหลือ</u> : หรือปริมาณที่สามารถสั่งป้อนได้ในขณะนั้น ซึ่งคำนวณได้จากปริมาณสต็อกสูงสุด - ปริมาณวัตถุดิบคงเหลือ = ปริมาณนำเข้าคงเหลือ</p> $(\text{Max\_Stock}) - (\text{Balance}) = \text{App\_Qty}$



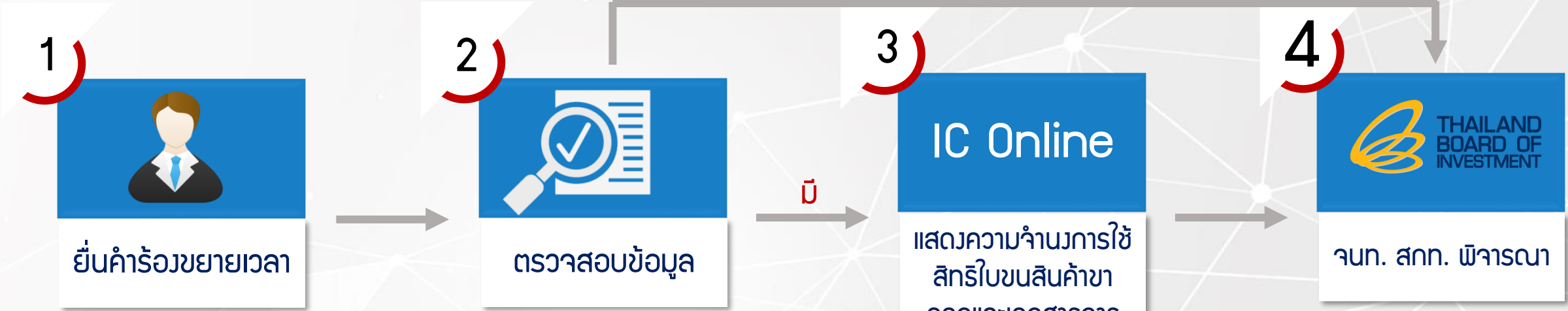
สมาคมสโมสรนักลงทุน  
Investor Club Association

### 3. ขั้นตอนและเงื่อนไขการขยายระยะเวลานำเข้าวัตถุดิบ





ขยายเวลานำเข้าวัตถุดิบและวัสดุจำเป็นตามมาตรา 36 (ONLINE)



- ◆ ชื่อผู้ติดต่อ
- ◆ เบอร์โทรศัพท์
- ◆ E Mail

- ◆ ใบขนสินค้าขาออกคว้ค้างเกินปี
- ◆ เอกสารการโอนสิทธิ์คว้ค้างเกินปี (Report V)



- ◆ **อนุมัติ** แจ้งผลการพิจารณาผ่านช่องทาง E Mail จากนั้นให้แก้ไขบัตรส่งเสริม
- ◆ เมื่อแก้ไขบัตรส่งเสริมแล้วระยะเวลาจะอัปเดตในระบบโดยอัตโนมัติ



# สมาคมสโมสรนักลงทุน Investor Club Association

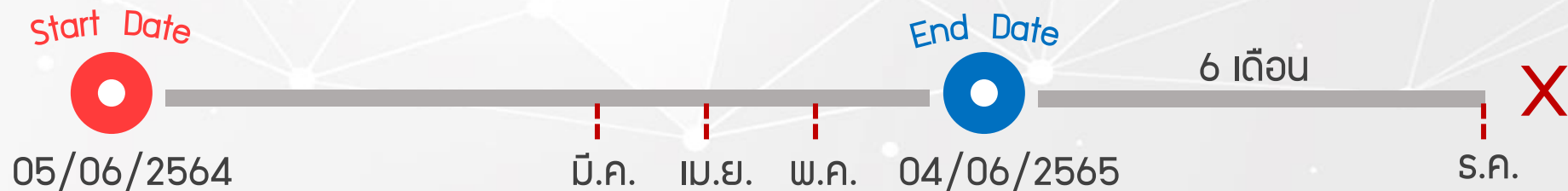
## ขยายเวลานำเข้าวัตถุดิบและวัสดุจำเป็นตามมาตรา 36 (ONLINE)

URL <https://rmts.boi.go.th/login.php>

### เงื่อนไข

- ♦ บริษัทต้องยื่นเรื่องดำเนินการขอยขยายระยะเวลานำเข้า ล่วงหน้าได้ไม่เกิน 3 เดือน ก่อนวันสิ้นสุดสิทธิ ทั้งนี้ต้องไม่เกิน 6 เดือน

### ตัวอย่างระยะเวลา





สมาคมสโมสรนักลงทุน  
Investor Club Association

ตัวอย่างระบบ

THAILAND BOARD OF INVESTMENT

### ระบบขยายเวลามาตรา 36

#### เข้าสู่ระบบ

ชื่อบัญชีผู้ใช้ใช้งาน

รหัสผ่าน

ผู้ได้รับการส่งเสริมจะต้องตรวจสอบสิทธิ์มาตรา 36 ที่ได้รับ และปฏิบัติตามข้อบังคับของกฎหมายและระเบียบต่าง ๆ ที่เกี่ยวข้อง

เข้าสู่ระบบ

- >> ขอรหัสผ่านใหม่
- >> เบอร์ติดต่อเจ้าหน้าที่
- >> ประกาศ ป.8/2561
- >> ประกาศ ป.9/2561
- >> ประกาศ ป.5/2562

\*บัญชีผู้ใช้ใช้งานเดียวกับ e-monitoring

แบบสำรวจความพึงพอใจ

<https://rmts.boi.go.th>



# สมาคมสโมสรนักลงทุน Investor Club Association

## ตัวอย่างระบบ

ยื่นคำขอขยายเวลามาตรา 36

ยื่นคำขอ > ตรวจสอบรายการ > ตรวจสอบข้อมูลใบขนคำข >

### ยื่นคำขอ

**คำอธิบาย**

- ระบบนี้ใช้ยื่นเรื่องขอขยายเวลานำเข้าวัตถุดิบและวัสดุจำเป็นตามมาตรา 36 ก่อนล่วงหน้าได้ไม่เกิน 3 เดือนก่อนสิ้นสุดระยะเวลานำเข้าวัตถุดิบและวัสดุจำเป็น ทั้งนี้ ต้องไม่เกิน 6 เดือน นับแต่วันสิ้นสุดระยะเวลานำเข้าวัตถุดิบและวัสดุจำเป็น
- หากผู้ได้รับการส่งเสริม ไม่ดำเนินการตัดบัญชีวัตถุดิบสำหรับใบขนสินค้าขาออกของโครงการนี้ได้ส่งออกไปแล้วเกิน 1 ปี นับจากวันยื่นคำขอฯ ให้แล้วเสร็จภายใน 6 เดือนนับจากวันที่ยื่นคำขอ สำนักงานจะไม่อนุมัติให้ขยายระยะเวลานำเข้าวัตถุดิบ
- ผู้ได้รับการส่งเสริม สามารถตรวจสอบสถานะคำขอที่เคยยื่นมาแล้ว ได้ที่แท็บ **ตรวจสอบรายการ**

Show 10 entries Search:

#	ยื่นคำขอ	บัตรส่งเสริม	กองที่ดูแล	ผลิตภัณฑ์
1		60-0313-1-00-0-0	กองส่งเสริมการลงทุน 3	ผลิต ชิ้นส่วนโลหะ เช่น Basket Holder เป็นต้น

Showing 1 to 1 of 1 entries Previous 1 Next



# สมาคมสโมสรนักลงทุน Investor Club Association

## การยื่นคำขอ

### ยื่นคำขอขยายระยะเวลานำเข้าวัตถุดิบและวัสดุจำเป็น

#### รายละเอียดคำขอ

#### คำเตือน

ท่านมีใบขนค้างยังไม่ตัดบัญชีเกิน 1 ปี จำนวน **9 ใบ**

กรุณาติดต่อสมาคมสโมสรนักลงทุน (IC) เบอร์ 02-936-1429  
เพื่อยืนยันการใช้สิทธิ์ หรือ ไม่ใช้สิทธิ์ตัดบัญชีกับ BOI

หากท่านไม่ดำเนินการตัดบัญชีวัตถุดิบสำหรับใบขนสินค้าขาออกของโครงการนี้ ที่ได้ส่งออกไปแล้วเกิน 1 ปี ให้แล้วเสร็จ  
ภายใน 6 เดือน นับจากวันยื่นคำขอ สำนักงานจะไม่อนุมัติให้ขยายระยะเวลานำเข้าวัตถุดิบ

🔍 ดูเลขที่ใบขนค้าง

#### หมายเหตุ

ท่านสามารถยื่นคำขอ ก่อนวันสิ้นสุดสิทธิ์ไม่เกิน 3 เดือน หรือภายใน 6 เดือนหลังวันสิ้นสุดสิทธิ์

#### ข้อมูลผู้ติดต่อ

ชื่อ-สกุล

กรอกชื่อ-สกุล

เบอร์โทรศัพท์

กรอกเบอร์โทรศัพท์

อีเมล

f

ปิด

📩 ยื่นคำขอ



# สมาคมสโมสรนักลงทุน Investor Club Association

## การตรวจสอบใบขนขาออกค้ำและเอกสารการโอนสิทธิ์ค้ำวงเกินปี

ยื่นคำขอขยายเวลามาตรา 36

ยื่นคำขอ > ตรวจสอบรายการ > ตรวจสอบข้อมูลใบขนค้ำ >

### ตรวจสอบรายการ

**คำอธิบาย**

- ผู้ได้รับการส่งเสริม สามารถยื่นคำขอ ได้ที่แท็บ **ยื่นคำขอ**
- ตรวจสอบสถานะ ได้ที่ **ติดตามงาน**
- หลังจาก จบงาน แล้ว ท่านสามารถพิมพ์ผลการพิจารณาจากทางอีเมล หรือจากหน้าเว็บ ได้ที่ **ผลการพิจารณา** พร้อมนำบัตรส่งเสริมต้นฉบับติดต่อ กลุ่มบัตรส่งเสริม เพื่อดำเนินการแก้ไขแนบท้าย

Show 10 entries Search:

ลำดับ ↑↓	สถานะ ↑↓	ติดตามงาน ↑↓	ตรวจสอบใบขน ↑↓	เลขที่บัตรส่งเสริม ↑↓	ผลิตภัณฑ์ ↑↓	วันที่ยื่น ↑↓	เลขที่รับคำขอ ↑↓
1	จบงาน	<a href="#">ติดตามงาน</a>	<a href="#">ผลการพิจารณา</a>	<a href="#">ตรวจสอบใบขนเฉพาะโครงการ</a>			

Showing 1 to 1 of 1 entries

Previous 1 Next





# สมาคมสโมสรนักลงทุน Investor Club Association

## การตรวจสอบใบขนขาออกค้ำประกันและเอกสารอิเล็กทรอนิกส์ค้ำประกันปี

The screenshot shows a web application interface with a modal dialog box titled "ใบขนค้ำประกัน" (Guarantee Document). The dialog contains two error messages:

- ไม่พบข้อมูล ใบขนค้ำประกันแบบระบุเลขที่บัตรส่งเสริม
- ไม่พบข้อมูล ใบขนค้ำประกันแบบไม่ระบุเลขที่บัตรส่งเสริม

A "Close" button is located at the bottom right of the dialog. The background shows a table with columns: ลำดับ (Order), สถานะ (Status), ติดตามงาน (Track Work), ตรวจสอบใบขน (Check Document), เลขที่บัตรส่งเสริม (Promotion Card Number), and ผลลัพธ์ (Result). The first row shows "1" in the order column and "จบงาน" (Work Done) in the status column. Below the table, it says "Showing 1 to 1 of 1 entries".



# สมาคมสโมสรนักลงทุน Investor Club Association

## การตรวจสอบใบขนขาออกควักและเอกสารการโอนสิทธิ์ควักเกินปี

The screenshot shows a web application interface with a blue header. The header contains the ICA logo, the text 'ยื่นคำขอย้ายเวลายมาตรา 36', and a search icon. Below the header, there is a navigation bar with 'ยื่นคำขอ >' and a red icon. A white modal window is open in the center, titled 'ใบขนคงค้าง' with a close button (x) in the top right corner. The modal contains the following text: **\*\*\*มีใบขนค้างยังไม่ตัดบัญชีเกิน 1 ปี : 449 ใบ**. Below this text is a blue-bordered button with an information icon (i) and the text 'ตรวจสอบเลขที่ใบขนคงค้าง'. A hand cursor is pointing at this button. In the bottom right corner of the modal, there is a 'Close' button.



## ตัวอย่างการแสดงผลข้อมูลใบขบสินค้าออกควค่างและเอกสารการโอนสิทธิ์ควค่างเกินปี

ลำดับที่	เลข	วันที่ตรวจบรรทุก
1	.00982	7 มกราคม 2556
2	.04253	10 มกราคม 2556
3	.01394	13 มกราคม 2556
4	.02458	16 มกราคม 2556
5	.02903	16 มกราคม 2556
6	.00941	16 มกราคม 2556
7	.03366	17 มกราคม 2556
8	.01291	20 มกราคม 2556
9	.08475	21 มกราคม 2556
10	.03907	26 มกราคม 2556
11	.13830	27 มกราคม 2556
12	.12017	28 มกราคม 2556
13	.01581	29 มกราคม 2556
14	.01084	30 มกราคม 2556
15	.09829	31 มกราคม 2556
16	.12958	2 กุมภาพันธ์ 2556
17	.01377	4 กุมภาพันธ์ 2556
18	.05651	8 กุมภาพันธ์ 2556
19	.0001560001570	10 กุมภาพันธ์ 2556



# สมาคมสโมสรนักลงทุน

## Investor Club Association

### โครงสร้างข้อมูลไฟล์แสดงความจำนงการใช้สิทธิไบนสินค้าขาออกควักเงินปี

#### ตัวอย่างไฟล์

	A	B	C	D
1	เลขรับงาน	เลขที่ไบนขาออก	ยืนยันสถานะไบนขาออก	ProjectCode
2	62-0XXX43	A0XXXXXXXXXX083	3	
3	62-0XXX43	A0XXXXXXXXXX128	2	123456XX
4	62-0XXX43	A0XXXXXXXXXX167	1	456789XX

No.	ชื่อข้อมูล	คำอธิบาย	ตัวอย่าง
1	เลขรับงาน	เลขรับงานจากระบบขยายเวลานำเข้าวัตถุดิบและวัสดุจำเป็นตาม มาตรา 36 (ONLINE)	62-0XXX43
2	เลขที่ไบนขาออก	เลขที่ไบนขาออกควักเงินปีจากระบบขยายเวลานำเข้าวัตถุดิบและ วัสดุจำเป็นตามมาตรา 36 (ONLINE)	A01245XXXXXXXX11
3	ยืนยันสถานะไบนขา ออก	<p>1 = ใช้ตัดบัญชีกับบัตรนี้ (ระบบจะบังคับกรอก ProjectCode ของบัตรนี้)</p> <p>2 = ไม่ใช้ตัดบัญชีกับบัตรนี้ จะตัดกับบัตรอื่นกรณีมีมากกว่า 1 บัตร (ระบบจะล็อกไม่ให้นำไบนนี้มายื่นขอขยายเวลากับ ProjectCode นี้อีก, ระบบจะบังคับกรอก ProjectCode ที่ต้องการตัดบัญชี)</p> <p>3 = ไม่ใช้สิทธิตัดบัญชี (ระบบจะล็อก ไม่สามารถตัดบัญชีได้)</p>	1
4	Project Code	<p>- ระบบเมื่อช่วงยืนยันสถานะไบนขาออกเป็น 1 และ 2 เท่านั้น</p> <p>- หากระบบช่วงยืนยันสถานะไบนขาออกเป็น 3 ไม่ต้องกรอกช่วงนี้</p>	5432111

#### เงื่อนไข

- ♦ ต้องยื่นแสดงความจำนงให้ครบในไฟล์เดียวกันเท่านั้น
- ♦ หากแสดงความจำนงว่า ไม่ใช้สิทธิตัดบัญชี จะไม่สามารถนำไบนสินค้าขาออกหรือเอกสารการโอนสิทธิ์นั้นๆ มายื่นตัดบัญชีได้



## การขอแก้ไขสถานะโบบน

1. สามารถแก้ไขจากสถานะ 2 เป็น 3 เท่านั้น
2. ไม่สามารถแก้ไขสถานะ 3 เป็น 2 หรือ 1 ได้
3. โบบนที่ถูกระบุสถานะ 3 ไปแล้วจะไม่สามารถขอใช้สิทธิได้อีก



## การตรวจสอบติดตามงาน



ยื่นคำขอขยายเวลามาตรา 36



ยื่นคำขอ >



ตรวจสอบรายการ >

### ตรวจสอบรายการ

Show 10 entries

Search:

ลำดับ ↑	สถานะ ↑	ติดตามงาน ↑	ตรวจสอบใบขน ↑	เลขที่บัตรส่งเสริม ↑	ผลิตภั
1	ส่งให้แก้ไข	<a href="#">ติดตามงาน</a>	<a href="#">ส่งให้เจ้าหน้าที่พิจารณาอีกครั้ง</a>	<a href="#">ตรวจสอบใบขนเฉพาะโครงการ</a>	3005/ว/2555 Printe

Showing 1 to 1 of 1 entries

Previous

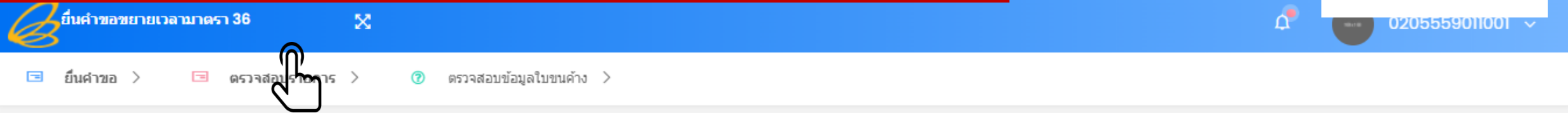
1

Next





## การตรวจสอบติดตามงาน



### ตรวจสอบรายการ

#### คำอธิบาย

- ผู้ได้รับการส่งเสริม สามารถยื่นคำขอ ได้ที่แท็บ **ยื่นคำขอ**
- ตรวจสอบสถานะ ได้ที่ **ติดตามงาน**
- หลังจาก จบงาน แล้ว ท่านสามารถพิมพ์ผลการพิจารณาจากทางอีเมล หรือจากหน้าเว็บ ได้ที่ **ผลการพิจารณา** พร้อมนำบัตรส่งเสริมต้นฉบับติดต่อ กลุ่มบัตรส่งเสริม เพื่อดำเนินการแก้ไขแนบท้าย

Show 10 entries

rch:

ลำดับ ↑↓	สถานะ ↑↓	ติดตามงาน ↑↓	ตรวจสอบใบขน ↑↓	เลขที่บัตรส่งเสริม ↑↓	ผลิตภัณฑ์ ↑↓	วันที่ยื่น ↑↓	เลขที่รับคำขอ ↑↓
1	จบงาน	<a href="#">ติดตามงาน</a> <a href="#">ผลการพิจารณา</a>	<a href="#">ตรวจสอบใบขนเฉพาะโครงการ</a>	60-0313-1-00-0-0	ผลิต ชิ้นส่วนโลหะ เช่น Basket Holder เป็นต้น	11 มี.ค. 2565	65-011620

Showing 1 to 1 of 1 entries

Previous 1 Next



# สมาคมสโมสรนักลงทุน Investor Club Association

## ตัวอย่างการแสดงผลข้อมูลสถานะงาน

**ติดตามงาน**

ผู้พิจารณา (วันที่ 11 มี.ค. 2565) นาย ธีร กลวงศิริวิทย์

หัวหน้าสาขา (วันที่ 11 มี.ค. 2565) นาย ธีร กลวงศิริวิทย์

มีสำเนาเอกสารลง (วันที่ 3) : นายพัลลภ บุญศิริ

โปรดติดต่อ : ธุรการกอง

E-mail บริษัท : wasin\_purzuuay@notmail.co.th

ขอผู้ติดต่อ : นายบุญยวัฒน์ เทเวีย

เบอร์โทรศัพท์ : 092/4/9083

Progress Bar: ยื่นคำขอ ✓, ธุรการกอง ✓, จนท. พิจารณา ✓, หัวหน้าพิจารณา ✓, ผอ. พิจารณา ✓, จบบาง ส่งEmail ✓

ลำดับ	สถานะ	วันที่ทำรายการ	ข้อความ
1	รับเรื่องเข้าระบบ	11 มี.ค. 2565 14:29	รับเข้าระบบ
2	อยู่ระหว่างพิจารณา	11 มี.ค. 2565 14:29	สร้างเลขสารบบ
3	อยู่ระหว่างพิจารณา	11 มี.ค. 2565 14:43	ส่งต่อหัวหน้าสายงาน
4	อยู่ระหว่างพิจารณา	11 มี.ค. 2565 14:43	เลือกผู้ปฏิบัติงาน
5	อยู่ระหว่างพิจารณา	11 มี.ค. 2565 15:30	พิจารณาโดยระบบ เจ้าหน้าที่ผู้พิจารณา นาย ธีร กลวงศิริวิทย์



## ข้อสรุปการขอย้ายระยะเวลานำเข้าวัตถุดิบ

1. บริษัทยื่นขอย้ายระยะเวลานำเข้าวัตถุดิบฯ ล่วงหน้าได้ไม่เกิน 3 เดือน
2. บริษัทจะต้องทำการตัดบัญชีใบขนควค่างที่มีอายุเกิน 1 ปี
3. ใบขนที่ยื่นสถานะเลข 3 จะไม่สามารถยื่นตัดบัญชีได้อีก



**หากมีข้อสงสัยสามารถสอบถามเพิ่มเติมได้ที่  
โทร : 02 6666 9449**