

# ความรู้เบื้องต้น ขั้นตอนขออนุมัติสิ่งปล่อยวัตถุบยกเว้น อาคารเข้า และขอคืนอาคารด้วยระบบ RMTS Online

(ออนไลน์ผ่านโปรแกรม Zoom Webinar)

วัน พฤหัสบดี ที่ 19 มีนาคม 2569  
เวลา 09.00- 12.00 น.



บรรยายโดย  
คุณสุกัญญา หนึ่งทอง  
ผู้เชี่ยวชาญจากสมาคมสโมสรนักลงทุน

"สงวนสิทธิ์" ห้ามเผยแพร่ก่อนได้รับอนุญาต!

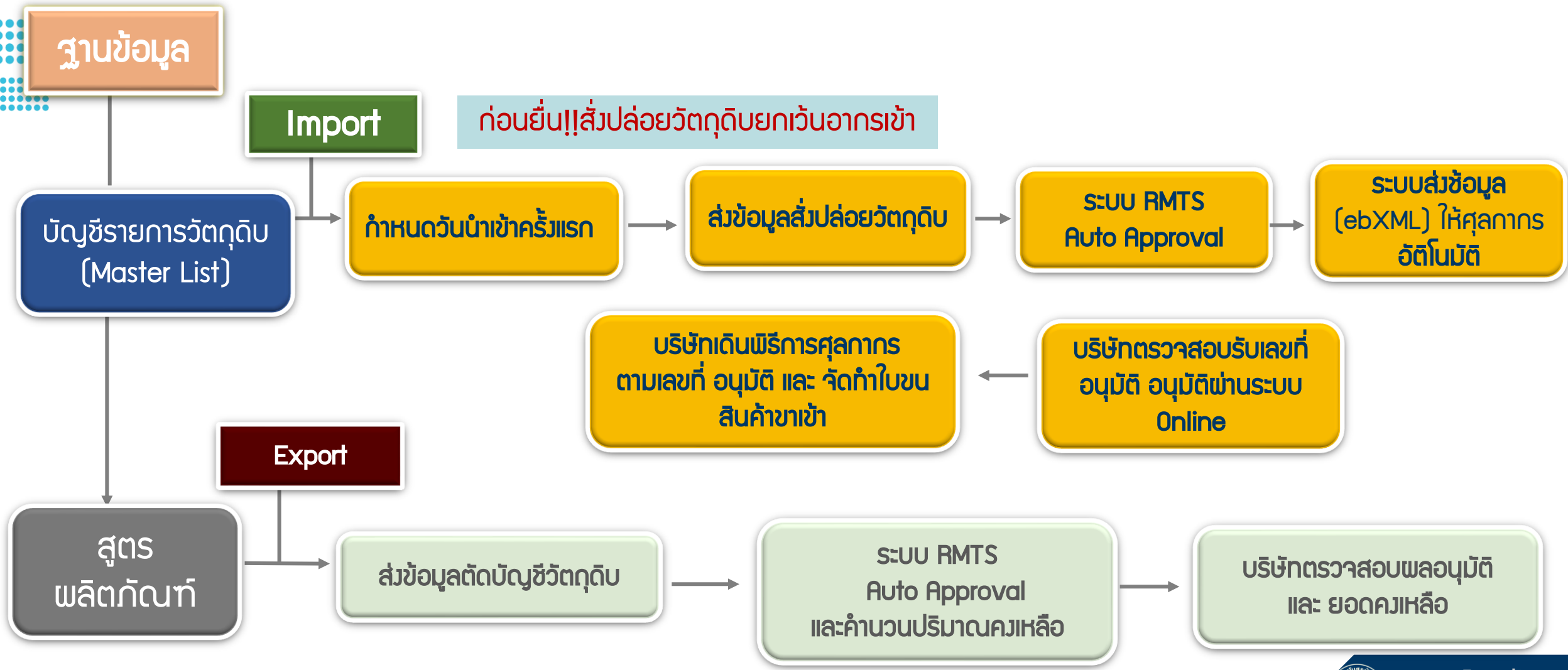


สมาคมสโมสรนักลงทุน  
Investor Club Association





# ความสัมพันธ์ระบบ RMTS



ก่อนยื่น!! ส่งปล่อยวัตถุดิบยกเว้นอากรเข้า

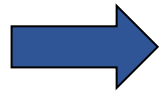
"สงวนสิทธิ์" ห้ามเผยแพร่ก่อนได้รับอนุญาต!

# ความสัมพันธ์ของระบบ RMTS และ IC Online

**ระบบ RMTS** (Raw Material Tracking System) คือ โปรแกรมที่พัฒนาขึ้นเพื่อให้บริการด้านวัตถุดิบด้วยระบบคอมพิวเตอร์กับบริษัทที่ได้รับ การส่งเสริมการลงทุนจากสำนักงานคณะกรรมการส่งเสริมการลงทุน หรือ BOI ตามสิทธิประโยชน์ที่ได้รับ คือ มาตรา 36(1), (2) มาตรา 30 และ 30/1 เพื่อให้บริษัทได้รับการบริการที่สะดวก รวดเร็ว ถูกต้อง และมีประสิทธิภาพ

**RMTS Online System** คือ การบริการรับ - ส่งข้อมูลผ่าน Internet ให้บริการงาน บัญชีรายการวัตถุดิบ สูตรผลิตภัณฑ์ การขอ อนุญาต ส่งวัตถุดิบออกไปต่างประเทศ การส่งปล่อยและการตัดบัญชี วัตถุดิบด้วยมาตรา 36(1), (2) มาตรา 30 และ 30/1 โดยเชื่อมโยงข้อมูลในรูปแบบอิเล็กทรอนิกส์ ระหว่างคณะกรรมการส่งเสริมการลงทุน กรมศุลกากร บริษัท และสมาคม

# การเข้าใช้งานระบบ RMTS Online System



<https://ic.or.th/>

สมาคมสโมสรนักลงทุน  
Investor Club Association

หน้าแรก เกี่ยวกับสมาคม RMTS / eMT Online ผู้ใช้บริการ / สมาชิก บริการของเรา ติดต่อสมาคม

ลงทะเบียนผู้ให้บริการ  
eMT Online  
ตรวจสอบมาตรฐานข้อมูล  
RMTS Online  
[IC Online System]

Service Catalog ระบบงานการใช้สิทธิและ  
ประโยชน์ด้านเครื่องจักร eMT  
ระบบสืบค้น  
[ระบบเรียกดูรายงานเครื่องจักรและวัตถุดิบ]  
Download แบบฟอร์ม IC  
ตรวจสอบใบแจ้งหนี้ / ชำระค่าบริการ



# เข้าใช้งานระบบ RMTS Online System

➔ <https://eservice.ic.or.th/iconline/>

สมาคมสโมสรนักลงทุน  
INVESTOR CLUB ASSOCIATION

## RMTS Online

Version 5.0.0

**1**

Username

Password

**เข้าสู่ระบบ**

สมาคมสโมสรนักลงทุน  
INVESTOR CLUB ASSOCIATION

## RMTS Online

Version 5.0.0

**2**

ยืนยันตัวตน

SMS  
ส่งรหัสไปยังหมายเลขโทรศัพท์ 089xxxx446

**➤ ส่งรหัส OTP**

[← กลับไปหน้าเข้าสู่ระบบ](#)

❗ การเชื่อมต่อของคุณได้รับการเข้ารหัสและปลอดภัย

# ระบบงานสิทธิและประโยชน์ด้านวัตถุดิบ (Raw Material Tracking System : RMTS Online)



Investor Club Association

User Name : Location : [Cholburi](#) Company Name : [Logout](#)

ฐานข้อมูล

- เอกสารประกอบการพิจารณา
- บัญชีรายการวัตถุดิบ >>
- สูตรผลิตภัณฑ์ >>
- ตรวจสอบข้อมูลที่ยื่น
- กำหนดวันนำเข้าครั้งแรก**
- กำหนดวันนำเข้าครั้งแรก (Group MaxImport)**
- ขออนุญาตส่งออกวัตถุดิบ
- ไปต่างประเทศ (Adjust Return) >>
- ส่งปล่อยวัตถุดิบ**
- ส่งข้อมูล
- ตรวจสอบข้อมูล
- ส่งข้อมูลยกเลิก
- ตรวจสอบข้อมูลยกเลิก
- ตรวจสอบไฟล์ PDF ที่ส่ง
- ตรวจสอบเอกสารแฟกซ์
- ตรวจสอบผลการพิจารณาส่งปล่อย Diskette/FlashDrive
- ดาวน์โหลดข้อมูลค่าประกัน



ระบบรับ-ส่งข้อมูลผ่านเครือข่ายอินเทอร์เน็ต

## !!สำคัญ โปรดอ่าน!!

### การขออนุมัติส่งปล่อยและค่าประกันวัตถุดิบ

ระบบอิเล็กทรอนิกส์จะอนุมัติการส่งปล่อยทุกรายการวัตถุดิบที่ผู้ได้รับการส่งเสริมยื่นขออนุมัติ หากตรวจสอบภายหลังพบว่าเป็นรายการวัตถุดิบที่ไม่อยู่ในรายชื่อที่ได้รับสิทธิและประโยชน์ สำนักงานจะเพิกถอนสิทธิและประโยชน์สำหรับวัตถุดิบตามสภาพของ ราคาและอัตราภาษีอากรที่เป็นอยู่ ณ วันนำเข้า

[New!](#) [Download](#) ประกาศสำนักงานคณะกรรมการส่งเสริมการลงทุน ที่ ป.4/2558 [คลิกที่นี่](#)

[Download](#) คู่มือการใช้งานระบบ IC Online System [คู่มือ](#)

[New!](#) [Download](#) คู่มือการใช้งาน เมนูตรวจสอบข้อมูลส่งปล่อยวัตถุดิบ [คู่มือ](#)

"สงวนสิทธิ์" ห้ามเผยแพร่ก่อนได้รับอนุญาต!



# การกำหนดวันนำเข้าครั้งแรก

1. วันนำเข้าครั้งแรกจะต้องไม่ก่อนวันที่ได้รับอนุมัติโครงการ (ทั้งนี้ตั้งแต่วันที่ ..... ในท้ายบัตรส่งเสริม)
2. ระยะเวลาสิ้นสุดของโครงการสามารถดูได้จากบัตรส่งเสริม
3. หากมีการสงวนสิทธิ์ไว้ ให้ดูวันที่นำเข้าจากใบขน (ต้องเป็นใบขนที่เดินพิธีการแล้วเท่านั้น)
4. จะต้องได้รับอนุมัติบัญชีรายการและปริมาณสต็อกสูงสุดเรียบร้อยแล้ว



# ตัวอย่างบัตรส่งเสริม

8. จะต้องตั้งโรงงานในเขตอุตสาหกรรมของบริษัท 304 อินดัสเทรียล ปาร์ค 7 จำกัด จังหวัดปราจีนบุรี โดยสถานที่ตั้งโรงงานต้องไม่อยู่ในเขตหวงห้ามตามประกาศผังเมืองรวมของจังหวัด และต้องได้รับอนุญาตจากกระทรวงอุตสาหกรรมหรือส่วนราชการที่เกี่ยวข้องด้วย ทั้งนี้ ภายในระยะเวลา 15 ปีนับแต่วันเปิดดำเนินการ จะย้ายโรงงานไปตั้งในท้องที่อื่นมิได้ เว้นแต่จะได้รับอนุญาตจากคณะกรรมการ

ผู้ได้รับการส่งเสริมต้องปฏิบัติตามเงื่อนไขในบัตรส่งเสริม หรือในหนังสืออนุญาต หากฝ่าฝืนหรือไม่ปฏิบัติตามเงื่อนไขดังกล่าว อาจถูกเพิกถอนสิทธิและประโยชน์ทั้งหมด หรือบางส่วน และให้ถือว่าเอกสารแนบท้ายเป็นส่วนหนึ่งของบัตรส่งเสริม

ในกรณีที่มีการแก้ไขเพิ่มเติมสิทธิ แก้ไขเงื่อนไขหรือแก้ไขอื่นๆ ให้ผู้ได้รับการส่งเสริม นำบัตรส่งเสริมฉบับนี้ไปติดต่อสำนักงานเพื่อทำการแก้ไขเพิ่มเติม

ทั้งนี้ ตั้งแต่วันที่ 7 กันยายน พ.ศ. 2564

ให้ไว้ ณ วันที่ ๑๓ พฤศจิกายน พ.ศ. 2565

5. ตามมาตรา 36 (1) ให้ได้รับยกเว้นอากรขาเข้าสำหรับวัตถุดิบและวัสดุจำเป็น ที่ต้องนำเข้ามาจากต่างประเทศเพื่อใช้ในการผลิตเพื่อการส่งออกเป็นระยะเวลา 1 ปี นับแต่วันนำเข้าครั้งแรก

6. ตามมาตรา 36 (2) ให้ได้รับยกเว้นอากรขาเข้าสำหรับของผู้ที่ได้รับการส่งเสริม นำเข้ามาเพื่อส่งกลับออกไปเป็นระยะเวลา 1 ปี นับแต่วันนำเข้าครั้งแรก

# ข้อควรระวังกำหนดวันนำเข้าครั้งแรก

ทั้งนี้ ตั้งแต่วันที่ 7 กันยายน พ.ศ. 2564

วันที่ในบัตรส่งเสริม

ระยะเวลาดำเนินการที่กำหนด

9 กันยายน 2569

8 กันยายน 2570

ระยะเวลาดำเนินการที่  
ขอคืนอาคารได้

5 ก.ย. 68

8 ก.ย. 68

วันที่ขอสงวนสิทธิ์

สมมติ ถ้าวันที่ขอสงวนสิทธิ์ไว้ เป็นวันที่ 5 และ 8 กันยายน 2564 จะไม่สามารถขอคืนอาคารได้

"สงวนสิทธิ์" ห้ามเผยแพร่ก่อนได้รับอนุญาต!

# ระบบงานสิทธิและประโยชน์ด้านวัตถุดิบ (Raw Material Tracking System : RMTS Online)

URL <https://eservice.ic.or.th/iconline/>

ฐานข้อมูล

- เอกสารประกอบการพิจารณา
- บัญชีรายการวัตถุดิบ >>
- สูตรผลิตภัณฑ์ >>
- ตรวจสอบข้อมูลที่ยื่น
- กำหนดวันนำเข้าครั้งแรก**
- กำหนดวันนำเข้าครั้งแรก (Group MaxImport)
- ขออนุญาตส่งออกวัตถุดิบไปต่างประเทศ (Adjust Return) >>



### กำหนดวันนำเข้าครั้งแรก

รหัสโครงการ

เลือกวันที่นำเข้าครั้งแรก :

**1 โครงการกำหนดได้ครั้งเดียว และ ต้องไม่ก่อนวันอนุมัติโครงการ**  
**\*\*ให้ครอบคลุมการนำเข้าครั้งแรก\*\***



# การกำหนดวันนำเข้า

ไฟล์กำหนดวันนำเข้าครั้งแรกนี้ ใช้สำหรับแนบเพื่อยื่นขอกำหนดวันนำเข้าครั้งแรก  
กรณีที่เป็น Group MaxImport

	A	B	C	D
1	GRP_NO	DESC	START_DATE	END_DATE
2	รายการที่ขอวัตถุดิบ	ชื่อวัตถุดิบที่เป็น ชื่อหลัก	วันเริ่มต้นนำเข้า	วันสิ้นสุดนำเข้า
3				
4				
5				

**\*\* โดยวันที่ ที่ระบุนั้น จะต้องอยู่ภายใต้  
ระยะเวลาของโครงการนั้นๆ \*\***



# กำหนดวันนำเข้าครั้งแรก (MAX IMPORT)

ตัวอย่างการคีย์ไฟล์

	A	B	C	D
1	<b>GRP_NO</b>	<b>DESC</b>	<b>START_DATE</b>	<b>END_DATE</b>
2	000001	ROD	06/01/2022	05/01/2023
3				

- ต้องเป็นรายการวัตถุดิบที่ได้รับอนุมัติประเภทบัญชีเป็น MAX\_IMPORT
- ระยะเวลาเริ่มต้นต้องไม่ก่อนวันที่ได้รับอนุมัติโครงการ
- ระยะเวลาสิ้นสุดต้องไม่หลังระยะเวลาสิ้นสุดของโครงการ (ดูระยะเวลาสิ้นสุดได้จากบัตรส่งเสริม)

"สงวนสิทธิ์" ห้ามเผยแพร่ก่อนได้รับอนุญาต!



# ระบบงานสิทธิและประโยชน์ด้านวัตถุดิบ (Raw Material Tracking System : RMTS Online)

URL <https://eservice.ic.or.th/iconline/>

ฐานข้อมูล

- เอกสารประกอบการพิจารณา
- บัญชีรายการวัตถุดิบ >>
- สูตรผลิตภัณฑ์ >>
- ตรวจสอบข้อมูลที่ยื่น
- กำหนดวันนำเข้าครั้งแรก
- กำหนดวันนำเข้าครั้งแรก (Group MaxImport)**
- ขออนุญาตส่งออกวัตถุดิบไปต่างประเทศ (Adjust Return) >>



## กำหนดวันนำเข้าครั้งแรก(Group MaxImport)

รหัสโครงการ

กำหนดวันที่นำเข้าครั้งแรก(Group MaxImport)\*



**ข้อควรรู้**  
กำหนดวันที่นำเข้าครั้งแรก(Group MaxImport) จะต้องเป็นไฟล์ .xlsx ขนาดไฟล์ไม่เกิน 2M

**1 แยกเฉพาะรายการ Max Import เท่านั้น และต้องไม่ก่อนวันอนุมัติโครงการ \*\*ให้ครอบคลุมการนำเข้าครั้งแรก\*\***



# การส่งปล่อยวัตถุดิบ

"สงวนสิทธิ์" ห้ามเผยแพร่ก่อนได้รับอนุญาต!

สิ่งปล่อย  
เพื่ออะไร

## วัตถุประสงค์ของการปล่อยวัตถุดิบ

เพื่อให้ได้รับ **ยกเว้นอากรขาเข้า**

◆ โครงการที่ได้รับการส่งเสริมการลงทุนที่  
ผลิตสินค้าเพื่อการส่งออก จะได้รับสิทธิและ  
ประโยชน์ยกเว้นอากรขาเข้าวัตถุดิบและวัสดุ  
จำเป็นที่นำเข้ามาจากต่างประเทศ เพื่อใช้ผลิต  
ผสม ประกอบเป็นผลิตภัณฑ์ จากนั้นส่งออก  
ไปจำหน่ายต่างประเทศ ตามหลักเกณฑ์ที่  
กำหนดไว้

เพื่อให้ได้รับ **ลดหย่อนอากรขาเข้า**

◆ การลดหย่อนอากรขาเข้านั้นกำหนดไว้ว่า  
ต้องไม่เกินร้อยละเก้าสิบของอัตราปกติ  
สำหรับวัตถุดิบหรือวัสดุจำเป็นที่นำเข้ามาใน  
ราชอาณาจักรเพื่อใช้ผลิต ผสม หรือ  
ประกอบในกิจการที่ได้รับการส่งเสริม โดย  
วัตถุดิบหรือวัสดุจำเป็นนั้นต้องไม่เป็น  
สิ่งของที่ผลิตหรือมีกำเนิดในราชอาณาจักร



## ส่งปล่อยวัตถุดิบ หมายถึง

การอนุมัติให้ผู้ได้รับการส่งเสริมนำวัตถุดิบ หรือวัสดุจำเป็นเข้ามา  
ในราชอาณาจักรโดยได้รับยกเว้นอากรขาเข้า

กรณีที่ยกให้นำเข้ามาเป็นวัตถุดิบ จะใช้หนังสืออนุมัติส่งปล่อยนั้น  
เป็นหนังสือกำกับและถอนประกันภาษีมูลค่าเพิ่มตาม ประกาศอธิบดี  
กรมสรรพากรเกี่ยวกับภาษีมูลค่าเพิ่ม (ฉบับที่ 20)/2534 เพื่อใช้ในการ  
การเดินพิธีการศุลกากร ทั้งการขอคืนอากรหรือถอนการถอนกำกับ  
อากร จึงทำให้บริษัทไม่ต้องชำระภาษีมูลค่าเพิ่มของวัตถุดิบรายการนั้น

แต่หากเป็นวัสดุจำเป็น จะได้รับยกเว้นเฉพาะอากรขาเข้า แต่จะต้อง  
ชำระภาษีมูลค่าเพิ่มตามปกติ



1

บริการระบบ RMTS

โครงสร้างการคีย์ข้อมูลระบบงาน RMTS

บริการงานสิทธิและประโยชน์ด้าน  
เครื่องจักร ด้วยระบบ eMT Online

ดาวน์โหลดแบบฟอร์ม

อัตราค่าบริการ

ข่าวประชาสัมพันธ์ eMT Online

ข่าวประชาสัมพันธ์ RMTS

FAQ RMTS/eMT Online

2

โครงสร้างการคีย์ข้อมูลไฟล์ต่างๆ

โครงสร้างการคีย์ข้อมูลไฟล์ต่างๆ



1. BIRTMML

2. BIRDESC

3. BIRFRM

4. BIRTIMP

5. BIRTCAN

6. BIRTEXP

7. BIRTEXL

8. BIRTVEN

9. BIRTADJ

3

# การเตรียมข้อมูล

สามารถ Download [www.ic.or.th](http://www.ic.or.th)

เมนู RMTS/eMT Online  
หัวข้อโครงสร้างการคีย์ข้อมูล  
ระบบงาน RMTS

"สงวนสิทธิ์" ห้ามเผยแพร่ก่อนได้รับอนุญาต!





# ประเภทของการส่งปล่อยวัตถุดิบ

## ตัวอย่างไฟล์ BIRTIMP

	A	B	C	D	E	F	G	H	I	J	K	L	M	N	O	P
1	PROJ_CODE	DOC_NO	INVOICE	INV_DATE	DESC_1	DESC_2	QTY	UOM	GRP_NO	BY	IMP_LINE	INV_LINE	APP_NO	IMP_ENTRY	IMP_DATE	ESS_MAT
2	รหัสโครงการ	เลขที่งวด	เลขที่ Invoice	วันที่ Invoice	ชื่อวัตถุดิบ ที่นำเข้ามาตาม INVOICE (ตาม MML)	ชื่อวัตถุดิบ ที่นำเข้ามาตาม INVOICE (ส่วนขยาย)	ปริมาณ นำเข้า	หน่วย วัตถุดิบ	รหัส วัตถุดิบ	เป็นค่าว่าง ช่วง การการ นำเข้า	ลำดับที่ ใบขน สืบค้าขา เข้า	ลำดับที่ใบ Invoice	เลขที่ หนังสือส่ง ปล่อย	เลขที่ใบขน สืบค้าขาเข้า	วันที่ใบขน สืบค้าขา เข้า	ประเภทสินค้า วัตถุดิบ (N) หรือ วัสดุจำเป็น (Y) ใช้ กรณีค้าประกันไม่มี MML
3	8 ตัวอักษร	ไม่เกิน 8 ตัวอักษร	ไม่เกิน 35 ตัวอักษร	รูปแบบ DD/MM/YYYY	ไม่เกิน 512 ตัวอักษร	ไม่เกิน 254 ตัวอักษร	ไม่เกิน 18 ตำแหน่ง (ทศนิยม 6)	3 ตัวอักษร	6 ตัวอักษร							

File ชื่อ BIRTIMP จะมีทั้งหมด 16 คอลัมน์

"สงวนสิทธิ์" ห้ามเผยแพร่ก่อนได้รับอนุญาต!



# ประเภทของการปล่อยวัตถุดิบ

ไฟล์ BIRTIMP 



**BIRTIMP1**

ปล่อยวัตถุดิบแบบยกเว้นอากรขาเข้า

- ให้ผู้ได้รับการส่งเสริมนำวัตถุดิบหรือวัสดุจำเป็นเข้ามาในราชอาณาจักรโดยได้รับยกเว้นอากรขาเข้า

**BIRTIMP2**

ปล่อยวัตถุดิบแบบใช้ธนาคารค้ำประกัน

- ให้ผู้ได้รับการส่งเสริมนำวัตถุดิบหรือวัสดุจำเป็นเข้ามาในราชอาณาจักรโดยใช้ธนาคารค้ำประกันไว้

**BIRTIMP3**

ปล่อยวัตถุดิบแบบถอนค้ำประกันเต็มจำนวน

- ให้ผู้ได้รับการส่งเสริม ได้รับยกเว้นหรือลดหย่อนอากรขาเข้าวัตถุดิบและวัสดุจำเป็นที่เคยใช้ธนาคารค้ำประกันไว้ พร้อมกับถอนการใช้ธนาคารค้ำประกัน

**BIRTIMP4**

ปล่อยวัตถุดิบแบบถอนค้ำประกันไม่เต็มจำนวน

- ให้ผู้ได้รับการส่งเสริม ได้รับยกเว้นหรือลดหย่อนอากรขาเข้าวัตถุดิบและวัสดุจำเป็นที่เคยใช้ธนาคารค้ำประกันไว้ พร้อมกับถอนการใช้ธนาคารค้ำประกันบางส่วนชั่วคราว

**BIRTIMP5**

ปล่อยวัตถุดิบแบบขอคืนอากร

- ให้ผู้ได้รับการส่งเสริมได้รับคืนอากรขาเข้าของวัตถุดิบ และวัสดุจำเป็นที่ได้ชำระไปก่อนหน้านี้แล้ว



# ประเภทของการส่งปล่อยวัตถุดิบ

## ตัวอย่างการคีย์ ส่งปล่อยแบบปกติ

### ไฟล์ชื่อ BIRTIMP1 นามสกุล Excel Workbook



PROJ_CODE	DOC_NO	INVOICE	INV_DATE	DESC_1	DESC_2	QTY	UOM	GAP_NO	BY	IMP_LINE	INV_LINE	APP_NO	IMP_ENTRY	IMP_DATE	ESS_MAT
54321111	1	AT202-2022	26/04/2024	LABEL		100	c62	000001		1	1				
54321111	1	AT202-2022	26/04/2024	INDUCTOR		200	c62	000002		2	2				

เงื่อนไข : การส่งปล่อยวัตถุดิบ

1. อินวอยซ์ 1 ฉบับ ต่อ 1 งวดที่
2. ลำดับที่ในอินวอยซ์ขาเข้าซ้ำได้
3. ลำดับที่ในใบขนขาเข้า ห้ามซ้ำ

"สงวนสิทธิ์" ห้ามเผยแพร่ก่อนได้รับอนุญาต!



## ตัวอย่าง การคีย์ข้อมูลการแยกใช้สิทธิ์ระหว่างสิทธิ์อื่นกับสิทธิ์ BOI

Invoice No. 2566		
ลำดับที่	รายการ	จำนวน
1	CABLE	100 PC

ลำดับที่	รายการ	จำนวน	ใช้สิทธิ์
1	CABLE	80 C62	เสียภาษี
2	CABLE	20 C62	BOI

## การคีย์รายการวัตถุดิบใน BIRTIMP ที่ถูกต้อง

PROJ_CODE	DOC_NO	INVOICE	INV_DATE	DESC_1	DESC_2	QTY	UOM	GRP_NO	BY	IMP_LINE	INV_LINE
1234561E	0001	2566	01/03/2026	CABLE		20	C62	000001		2	1

"สงวนสิทธิ์" ห้ามเผยแพร่ก่อนได้รับอนุญาต!



## ตัวอย่าง... จัดทำร่างใบขนสินค้าขาเข้า

### กรณี Invoice หลายฉบับ แต่เดินพิธีการด้วยใบขนสินค้าขาเข้าฉบับเดียวกัน

Invoice

AT202-2022

ลำดับที่	รายการ	จำนวน
1	LABEL	100 C62
2	INDUCTOR <b>AT-CY16</b>	200 C62

Invoice

AT202-2023

ลำดับที่	รายการ	จำนวน
1	FILTER	50 C62
2	SWITCH <b>AT-CY16</b>	150 C62
3	<b>MODEL 14516#01</b> CAPACITOR	300 C62

IMP_LINE (ลำดับที่ใบขนสินค้าขาเข้า)	IMP_LINE (ลำดับที่ Invoice)
1	1
2	2
3	1
4	2
5	3



# ตัวอย่าง การส่งปล่อยวัตถุดิบ แบบยกเว้นอากรขาเข้า

	A	B	C	D	E	F	G	H	I	J	K	L	M	N	O	P
1	PROJ_CODE	DOC_NO	INVOICE	INV_DATE	DESC_1	DESC_2	QTY	UOM	GRP_NO	BY	IMP_LINE	INV_LINE	APP_NO	IMP_ENTRY	IMP_DATE	ESS_MAT
2	54321111	1	AT202-2022	26/04/2021	LABEL		100	c62	000001		1	1				
3	54321111	1	AT202-2022	26/04/2021	INDUCTOR	AT-CY16	200	c62	000002		2	2				
4	54321111	2	AT202-2023	26/04/2021	FILTER		50	c62	000004		3	1				
5	54321111	2	AT202-2023	26/04/2021	SWITCH	AT-CY16	150	c62	000005		4	2				
6	54321111	2	AT202-2023	26/04/2021	MODEL 4516#01 CAPACITOR		300	c62	000006		5	3				

File name ชื่อ **BIRTIMP1** จะคีย์คอลัมน์ ทั้งหมด 12 คอลัมน์ คือคอลัมน์ A-L

## การส่งปล่อยวัตถุดิบเพื่อขอคืน BIRTIMP5

คือการอนุมัติให้ผู้ได้รับการส่งเสริมได้รับคืนอากรขา  
เข้าของวัตถุดิบและวัสดุจำเป็นที่ได้ชำระไปก่อนหน้านี้แล้ว  
(สงวนสิทธิ์ BOI) แต่ทั้งนี้ จะไม่ได้รับคืนภาษีมูลค่าเพิ่ม (Vat)  
จะได้คืนแค่ อากรเท่านั้น (Tax)



# ประเภทของการส่งปล่อยวัตถุดิบ

## ตัวอย่างการคีย์ ส่งปล่อย แบบขอคืนอาคาร

### ไฟล์ชื่อ BIRTIMP5 นามสกุล Excel Workbook

PROJ_CODE	DOC_NO	INVOICE	INV_DATE	DESC_1	DESC_2	QTY	UOM	GRP_NO	BY	IMP_LINE	INV_LINE	APP_NO	IMP_ENTRY	IMP_DATE	ESS_MAT
54321111	1	AT202-2022	26/04/2024	LABEL		100	c62	000001		1	1		A000xxx	DD/MM/YYYY	
54321111	1	AT202-2022	26/04/2024	INDUCTOR		200	c62	000002		2	2		A000xxx	DD/MM/YYYY	

- เมื่อไข : 1. อินวอยซ์ 1 ฉบับ ต่อ 1 งวดที่
- ลำดับที่ในอินวอยซ์ขาเข้าซ้ำได้
- ลำดับที่ในใบขนขาเข้า ห้ามซ้ำ
- คีย์เลขที่ใบขนขาเข้าและวันที่นำเข้า
- คีย์รายการวัตถุดิบ ถูกต้อง ตรงตามอินวอยซ์ที่ทำการส่งสิทธิ BOI ไว้กับกรมศุลกากร
- ต้องส่งปล่อยวัตถุดิบเพื่อขอคืนอาคาร ภายใน 2 ปี นับแต่วันนำเข้า
- สำหรับกรณีสิ้นสุดสิทธิและประโยชน์ต้องขอคืนภายใน 1 ปี นับแต่วันสิ้นสุดสิทธิและประโยชน์

"สงวนสิทธิ์" ห้ามเผยแพร่ก่อนได้รับอนุญาต!



# ประเภทของการส่งปล่อยวัตถุดิบ

## ตัวอย่างไฟล์ BIRTIMP5

	A	B	C	D	E	F	G	H	I	J	K	L	M	N	O	P
1	PROJ_CODE	DOC_NO	INVOICE	INV_DATE	DESC_1	DESC_2	QTY	UOM	GRP_NO	BY	IMP_LINE	INV_LINE	APP_NO	IMP_ENTRY	IMP_DATE	ESS_MAT
2	54321111	510	AT202-2022	02/04/2022	BASE CARRIER CENTER CONSOLE MA	B0016392	6	c62	000001		1	1		A0030550200009	18/04/2022	

ใบกำกับสินค้า (ONEYHAMC13321900)	เลข 8.62 วันที่ 18/04/2022	SEA_LBK73	เลขที่ชำระภาษีอากรประจักษ์ Payment Method = A Guarantee : Method = L / Type = -
ชื่อสายการบิน ONE EAGLE (เรือ)	VOY : 023E	วันที่เข้า 18/04/2022	ตัวอย่างวันเรือเข้าในใบขน
FGD NR.: LBK73	จำนวนตู้ 36	ประเทศกำเนิด GERMANY	

คือเลขที่ใบขนขาเข้า  
และ วันที่เรือเข้า

รวม	ประเภทพิธีการ	ราคาของ (เงินต่างประเทศ)	อัตรา	ค่ากรมอากรขาเข้า	ค่าธรรมเนียม	รวมค่าอากรขาเข้า	ภาษีมูลค่าเพิ่ม	รวมมูลค่ารวม
1	87082993 พิธีการพิธี พนม 000 / KGM	EUR 1,040.61 ราคาของ (บาท) 38,826.51	30%	11,647.95	0.00	11,647.95	0.00	50,474.46
1/	พิธีการพิธีพิเศษ 000 Inv.447077	น้ำหนักสุทธิ 28.020 KGM		ปริมาณ 6.000 C62	BASE CARRIER CENTER CONSOLE MA B0016392	ปริมาณของ BRAND "BENZ"	AT	
2	87082993 000 / KGM	EUR 1,040.61 38,826.51	30%	11,647.95	0.00	11,647.95	0.00	50,474.46

ตัวอย่าง รายการในใบขน

File name ชื่อ **BIRTIMP5** จะคีย์คอลัมน์ ทั้งหมด 14 คอลัมน์ คือ คอลัมน์ A-L ,N,O

## เงื่อนไขการจัดเตรียมไฟล์ BIRTIMP

- ✓ กำหนดชื่อไฟล์เป็น BIRTIMP ตามด้วยประเภทงาน 1 - 5 เท่านั้น  
เช่น **BIRTIMP1**
- ✓ หากต้องการบันทึกชื่ออื่นเพิ่มเติม ให้ระบุเครื่องหมาย ( \_ ) จากนั้นตามด้วยชื่อ  
ที่ต้องการ เช่น **BIRTIMP1\_IC2021**
- ✓ บันทึกไฟล์เป็น Type Workbook เท่านั้น
- ✓ ห้ามแก้ไข / ลบ / เพิ่ม หัวคอลัมภ์ (Row A) ในไฟล์ Excel

## ข้อควรระวังของการขอคืนอากร

1. การขอคืนอากรจะสั่งปล่อยในระบบได้ ต้องมีการนำเข้ามาแล้ว 30-45 วัน นับจากวันนำเข้าหน้าใบขน
2. จะต้องขอคืนอากรภายในระยะเวลา 2 ปี นับจากวันนำเข้าหน้าใบขน  
(ตามประกาศ ป.๔/ ๒๕๕๖)
3. เมื่อสิ้นสุดสิทธิในการนำเข้าสามารถขอคืนอากรได้อีก 1 ปี นับจากวันที่สิ้นสุดสิทธิ (แต่วันนำเข้าต้องอยู่ในระยะเวลาที่มีสิทธิเท่านั้น)
4. เมื่อมีการสั่งปล่อยวัตถุดิบขอคืนอากรแล้วให้นำไปยื่นขอคืนที่กรมศุลกากรภายในระยะเวลา 1 ปี (ตามประกาศกรมศุลกากรที่ ๑๗๘/๒๕๖๐)
5. คีย์รายการวัตถุดิบที่จะทำการขอคืนอากรเท่านั้น
6. คีย์รายการวัตถุดิบให้ตรงตามใบขนขาออก



# ข้อควรระวังในการนำเข้า

- ✓ รายการวัตถุดิบที่ในใบขนขาเข้าต้องตรงกับรายการวัตถุดิบที่ได้รับอนุมัติ และตรงกับ INVOICE
- ✓ รายการวัตถุดิบชื่อหลัก 1 ชื่อ อาจมีชื่อรองได้หลายชื่อ มักเกิดข้อผิดพลาดในการเลือก กวีปวัตถุดิบ
- ✓ หน่วยของวัตถุดิบที่นำเข้าต้องตรงกับหน่วยที่ได้รับอนุมัติ และหน่วยที่พิมพ์ในใบขน สินค้า อาจไม่ใช่หน่วยที่ส่งข้อมูลเข้าสู่ระบบของกรมศุลกากร
- ✓ ต้องแน่ใจว่ารายการสินค้าที่นำเข้าอยู่ในบัญชีที่ได้รับอนุมัติรายการวัตถุดิบที่ได้รับอนุมัติบัญชี ปริมาณสต็อกสูงสุดจากสำนักงาน

**\*\*\*** เนื่องจากระบบจะไม่ตรวจสอบ วรรคที่ และ เลขที่อินวอยซ์ ที่เคยสั่งปล่อยวัตถุดิบมาแล้ว ดังนั้น บริษัทจะต้องตรวจสอบข้อมูลก่อนส่งไฟล์ข้อมูล เพื่อป้องกันการนำเข้าข้อมูล เดิมมาทำการสั่งปล่อย วัตถุดิบซ้ำ



# ระบบงานสิทธิและประโยชน์ด้านวัตถุดิบ (Raw Material Tracking System : RMTS Online)

URL

<https://eservice.ic.or.th/iconline/>

## ส่งปล่อยวัตถุดิบ

ส่งข้อมูล

ตรวจสอบข้อมูล

ส่งข้อมูลยกเลิก

ตรวจสอบ  
ข้อมูลยกเลิก

ตรวจสอบผลการ  
พิจารณาส่งปล่อย  
Diskette/FlashDrive

ดาวน์โหลด  
ข้อมูลค่าประกัน



ส่งปล่อยวัตถุดิบ : ส่งข้อมูล

**สำคัญ !!!**

โปรดตรวจสอบข้อมูลการนำส่ง  
ให้เป็นนามสกุล Microsoft Excel Workbook  
(.xlsx หรือ .XLSX) เท่านั้น

Project Code: 6414681E

ส่งไฟล์ IMP  No file chosen



"สงวนสิทธิ์" ห้ามเผยแพร่ก่อนได้รับอนุญาต!



สมาคมสโมสรนักลงทุน  
Investor Club Association



# ระบบงานสิทธิและประโยชน์ด้านวัตถุดิบ (Raw Material Tracking System : RMTS Online)

URL <https://eservice.ic.or.th/iconline/>

Import Online : View File : ตรวจสอบข้อมูล

เงื่อนไขการค้นหา : ค้นหาตามรหัสโครงการ ▼

Project Code : [REDACTED] ▼

Submit

วันที่	ชื่อไฟล์ส่งปล่อย	งวดเริ่มต้น	ตรวจสอบ Error	ตรวจสอบสถานะ	รับข้อมูล MML	ข้อมูลกรมศุล
23/8/2566 11:38:57	[REDACTED] IMP123113857.XLSX	63	<a href="#">ข้อมูลถูกต้อง</a>	<a href="#">ตรวจสอบ</a>	<a href="#">รับ</a>	<a href="#">รับ</a>
9/8/2566 11:33:02	[REDACTED] IMP109113302.XLSX	62	<a href="#">ข้อมูลถูกต้อง</a>	<a href="#">ตรวจสอบ</a>	<a href="#">รับ</a>	<a href="#">รับ</a>
9/8/2566 11:28:33	[REDACTED] IMP109112833.XLSX	62	<a href="#">พบข้อผิดพลาด</a>	<a href="#">ตรวจสอบ</a>	<a href="#">รับ</a>	<a href="#">รับ</a>
4/8/2566 17:09:22	[REDACTED] IMP104170922.XLSX	61	<a href="#">ข้อมูลถูกต้อง</a>	<a href="#">ตรวจสอบ</a>	<a href="#">รับ</a>	<a href="#">รับ</a>
4/8/2566 15:38:10	[REDACTED] IMP104153810.XLSX	60	<a href="#">ข้อมูลถูกต้อง</a>	<a href="#">ตรวจสอบ</a>	<a href="#">รับ</a>	<a href="#">รับ</a>
13/7/2566 11:15:13	[REDACTED] IMP113111513.XLSX	57	<a href="#">ข้อมูลถูกต้อง</a>	<a href="#">ตรวจสอบ</a>	<a href="#">รับ</a>	<a href="#">รับ</a>
13/7/2566 10:32:50	[REDACTED] IMP113103250.XLSX	57	<a href="#">พบข้อผิดพลาด</a>	<a href="#">ตรวจสอบ</a>	<a href="#">รับ</a>	<a href="#">รับ</a>
13/7/2566 8:50:57	[REDACTED] IMP113085057.XLSX	58	<a href="#">ข้อมูลถูกต้อง</a>	<a href="#">ตรวจสอบ</a>	<a href="#">รับ</a>	<a href="#">รับ</a>
19/6/2566 10:39:22	[REDACTED] IMP119103922.XLSX	56	<a href="#">ข้อมูลถูกต้อง</a>	<a href="#">ตรวจสอบ</a>	<a href="#">รับ</a>	<a href="#">รับ</a>

ส่งปล่อยวัตถุดิบ

ส่งข้อมูล

ตรวจสอบข้อมูล

ส่งข้อมูลยกเลิก

ตรวจสอบ  
ข้อมูลยกเลิก

ตรวจสอบผลการ  
พิจารณาส่งปล่อย  
Diskette/FlashDrive

ดาวน์โหลด  
ข้อมูลค่าประกัน

กรณี ชื่อตรง

ตรวจสอบสถานะ และ รับข้อมูลกรมศุล (เพื่อให้ Shipping เดินพิธีการ)

งวด	เลขที่ Invoice	วันที่ Invoice	เลขที่หนังสืออนุมัติ	วันที่หนังสืออนุมัติ	ท่า	ผลการพิจารณา	วันที่รับเรื่อง	เวลารับเรื่อง	วันที่อนุมัติ	เวลาที่อนุมัติ	วันที่ส่งหนังสือ	รวมส่ง
63	[REDACTED]	26/07/2023	พร [REDACTED] 595	23/08/2023	อนุมัติ		23/08/2023	11:39:16	23/08/2023	11:39:16	23/08/2023	00:00



ข้อมูลกรมศุล
รับ
รับ
รับ
รับ
รับ

## การรับข้อมูลกรมศุล

จะเป็นการบันทึกข้อมูลในรูปแบบของ Excel File ซึ่งเป็นข้อมูลของหนังสืออนุมัติที่ได้ส่งข้อมูลไปกรมศุลกากร สำหรับให้บริษัทบันทึกข้อมูลเก็บไว้หรือ บันทึกเลขที่อนุมัติ ไปคีย์ในระบบใบขนขาเข้า เป็นการป้องกันการคีย์เลขอนุมัติผิด สำหรับข้อมูลนี้เป็นข้อมูลให้ทางบริษัททราบ และตรวจสอบว่าข้อมูลที่ส่งไปให้กรมศุลกากรมีอะไรบ้าง

### ตัวอย่าง File ข้อมูลกรมศุล

A	B	C	D	E	F	G	H	I	J	K	L	M
No	XmlType	DocumentNo	DocumentDate	BoiTaxReference	TaxReference	Branch	TotalItem	RegistrationID	DedarationLineNo	ImportDeclarationNo	InvoiceNo	InvoiceDate
1	BOIRELEASEORDER	นร1318R661100021225	2023-11-24	0994000740964	0215562007418	0000	4	TH0109940007409640000010021P2	1		20231123003	2023-11-24
2	BOIRELEASEORDER	นร1318R661100021225	2023-11-24	0994000740964	0215562007418	0000	4	TH0109940007409640000010021P2	2		20231123003	2023-11-24
3	BOIRELEASEORDER	นร1318R661100021225	2023-11-24	0994000740964	0215562007418	0000	4	TH0109940007409640000010021P2	3		20231123003	2023-11-24
4	BOIRELEASEORDER	นร1318R661100021225	2023-11-24	0994000740964	0215562007418	0000	4	TH0109940007409640000010021P2	4		20231123003	2023-11-24

N	O	P	Q	R	S	T	U	V	W	X	Y	Z	AA	AB
Invoiceltem	Description	GoodType	ExemptType	PrivilegeType	PrivilegeCondition	ConditionDutyRate	PercentExemptDuty	PercentExemptVat	UnitCode	Quantity	PrivilegeValidFrom	PrivilegeValidUntil	ReferenceDocumentNo	CreateDate
1	R	A	1	1	00	0	100	100	C62	400.000	2019-11-15	2025-11-14		24/11/2023
2	R	A	1	1	00	0	100	100	C62	400.000	2019-11-15	2025-11-14		24/11/2023
3	R	A	1	1	00	0	100	100	C62	400.000	2019-11-15	2025-11-14		24/11/2023
4	SWITCH	A	1	1	00	0	100	100	C62	400.000	2019-11-15	2025-11-14		24/11/2023

"สงวนสิทธิ์" ห้ามเผยแพร่ก่อนได้รับอนุญาต!



# ขออนุมัติส่งปล่อยวัตถุดิบ ผ่านระบบ RMTS Online

กรณี รายการวัตถุดิบชื่อไม่ตรง ระบบเปิดให้แบบเอกสาร และคลิกยืนยันส่งจนท. พิจารณาชื่อรอร่ววัตถุดิบ และเมื่อเจ้าหน้าที่ พิจารณา อนุมัติ หากต้องการส่งปล่อย จะต้องยื่นไฟล์ BIRTIMP เพื่อส่งปล่อยใหม่อีกครั้ง (บริษัทจะยื่นเพิ่มชื่อรอร่ว ต้องดำเนินการภายใน 3 วัน หรือไม่ยื่นเพิ่มชื่อรอร่ว ขึ้นอยู่กับความประสงค์ของบริษัท)



บริษัท



RMTS Online  
(IC Online System)



เจ้าหน้าที่  
BOI



Database  
IC



กรมส่งเสริมการค้า  
ระหว่างประเทศ

บันทึกอัตโนมัติ  
(eBXML)

จัดเตรียมข้อมูล  
Excel Birtimp

ระบบตรวจสอบข้อมูล  
- ใช้ Error  
- รับผลการพิจารณา

พิจารณา -อนุมัติ เพิ่มชื่อรอร่ว  
-ไม่อนุมัติ

บันทึก/  
จัดเก็บอัตโนมัติ

ระบบบังคับแนบไฟล์ รวบรวมไฟล์ PDF และ JPEG (เช่น ข้อมูลที่สามารถยืนยันยืนยัน และพิสูจน์ทราบได้ว่าเป็นวัตถุดิบชนิดเดียวกันหรือรายละเอียดรายการที่ขอแก้ไข เช่นรูปภาพ,เค็ตตาล็อก, MSDS (กรณีสารเคมี)



# ตัวอย่าง ขออนุมัติสั่งปล่อยวัตถุดิบ ผ่านระบบ IC Online

File BIRTIMP

GROUP	DESC 1
000001	CLEAN PAPER STICKER
000010	STICKER

Master List  
(MML)

กรุป	ชื่อวัตถุดิบ	UOP
000001	LABEL, PAPER LABEL, STICKER	C62

บริษัทจะยื่นเพิ่มชื่อรองต้องดำเนินการภายใน 3 วัน หรือไม่ยื่นเพิ่มชื่อรอง ขึ้นอยู่กับความประสงค์ของบริษัท  
เมื่อเจ้าหน้าที่พิจารณา อนุมัติ หากต้องการสั่งปล่อย จะต้องยื่นไฟล์ BIRTIMP เพื่อสั่งปล่อยใหม่อีกครั้ง

"สงวนสิทธิ์" ห้ามเผยแพร่ก่อนได้รับอนุญาต!



# ระบบงานสิกรีและประโยชน์ด้านวัตถุดิบ (Raw Material Tracking System : RMTS Online)

URL

<https://eservice.ic.or.th/iconline/>

ส่งปล่อยวัตถุดิบ

ส่งข้อมูล

ตรวจสอบข้อมูล

ส่งข้อมูลยกเลิก

ตรวจสอบ  
ข้อมูลยกเลิก

ตรวจสอบผลการ  
พิจารณาส่งปล่อย  
Diskette/FlashDrive

ดาวน์โหลด  
ข้อมูลค่าประกัน



Import Online : View File : ตรวจสอบข้อมูล

เงื่อนไขการค้นหา : ค้นหาตามรหัสโครงการ

Project Code : 59158013

Submit

วันที่	ชื่อไฟล์ส่งปล่อย	งวดเริ่มต้น	ตรวจสอบ Error	ตรวจสอบสถานะ	รับข้อมูล MML	ข้อมูลกรมศุล
23/8/2566 11:38:57	59158013IMP123113857.XLSX	63	<a href="#">ข้อมูลถูกต้อง</a>	<a href="#">ตรวจสอบ</a>	รับ	รับ
9/8/2566 11:33:02	59158013IMP109113302.XLSX	62	<a href="#">ข้อมูลถูกต้อง</a>	<a href="#">ตรวจสอบ</a>	รับ	รับ
9/8/2566 11:28:33	59158013IMP109112833.XLSX	62	<a href="#">พบข้อผิดพลาด</a>	<a href="#">ตรวจสอบ</a>	รับ	รับ
14/8/2566 17:09:22	59158013IMP104170922.XLSX	61	<a href="#">ข้อมูลถูกต้อง</a>	<a href="#">ตรวจสอบ</a>	รับ	รับ

Untitled Page - Google Chrome

eservice.ic.or.th/iconline/popViewFile.aspx?type=chkdata&id=6213495&XLS\_FileName=59158013IMP109112833.XLS...

งวด	เลขที่ Invoice	วันที่ Invoice	เลขที่หนังสืออนุมัติ	วันที่หนังสืออนุมัติ	ท่า	ผลการพิจารณา	วันที่รับเรื่อง	เวลารับเรื่อง	วันที่อนุมัติ	เวลาที่อนุมัติ	วันที่ส่งหนังสือ	ฉบับส่ง
			I			พบข้อผิดพลาด ตรวจสอบ Error						

เลขที่คำร้อง	GroupNo	ชื่อรอง	หน่วย	สถานะ	ความเห็นเจ้าภาพ
	000003	PLATE, BRAKE	C62		

ชื่อวัตถุดิบไม่ตรงกับชื่อรายการ Master List (MML)  
หากท่านต้องการส่งชื่อรายการวัตถุดิบให้เจ้าหน้าที่พิจารณาแนบไฟล์และคลิกส่งคำร้องด้านล่าง

\* ส่งเอกสารแนบ  ไม่ได้เลือกไฟล์ใด ขนาดไฟล์ไม่เกิน 2 MB

[คลิกส่งคำร้อง](#)

หมายเหตุ

1. ท่านสามารถตรวจสอบผลการพิจารณาได้ที่เมนู "ตรวจสอบข้อมูลที่ยื่น" ประเภทคำร้อง" ส่งปล่อยชื่อไม่ตรง"
2. หากชื่อรายการวัตถุดิบได้รับอนุมัติแล้ว และต้องการส่งปล่อย ให้ยื่นไฟล์ BIRTIMP
3. ชื่อรายการวัตถุดิบที่ได้รับอนุมัติจะเป็นชื่อรองของรายการวัตถุดิบ
4. สามารถยื่นแก้ไขชื่อรองวัตถุดิบได้ภายใน 3 วัน เท่านั้น (นับจากรับที่ยื่นไฟล์ BIRTIMP)

กรณี  
ชื่อรายการวัตถุดิบไม่ตรง





# การยกเลิกสิ่งปล่อยวัตุดิบ

"สงวนสิทธิ์" ห้ามเผยแพร่ก่อนได้รับอนุญาต!

# การยกเลิกส่งปล่อยวัตถุประสงค์

คือ การขอยกเลิกการใช้สิทธินำเข้า เป็นการขอยกเลิกหนังสือ  
อนุมัติส่งปล่อยและคำประกัน เนื่องจากบริษัทมีความประสงค์ที่จะไม่ใช้  
สิทธินำเข้าที่เคยได้ขออนุมัติไว้กับทางสำนักงานฯ **เลขที่หนังสือที่ขอยกเลิก**  
จะต้องไม่เคยใช้ใน การเดินพิธีการขาเข้า และ ไม่เคยอนุมัติยกเลิก มาแล้ว



# โครงสร้างการคีย์ข้อมูลยกเลิก

	A	B	C	D	E	F
1	PROJ_CODE	DOC_NO	APP_NO	APP_DATE	TYPE	REASON
2	รหัสโครงการ	เลขงวด	เลขที่หนังสือ อนุมัติสั่งปล่อย	วันที่หนังสือ อนุมัติสั่งปล่อย	ประเภทการยกเลิก ให้ระบุตัวอักษร I	สาเหตุการยกเลิก
3	8 ตัวอักษร	ไม่เกิน 8 ตัวอักษร	ไม่เกิน 10 ตัวอักษร นร.ที่ เคยสั่งปล่อยแล้ว	DD/MM/YYYY นร.ที่ เคยสั่งปล่อยแล้ว	I คือ สั่งปล่อยวัตถุดิบ	เป็นภาษาไทย

ข้อมูลที่ใช้คีย์  
DEC\_NO, APP\_NO,  
APP\_DATE  
เป็นงวดเดิมที่ต้องการ  
ยกเลิก หลังจากระบบ  
อนุมัติ บริษัทต้องใช้งวด  
ต่อไปในการสั่งปล่อย

## ตัวอย่าง ไฟล์ BIRTCAN

PROJ_CODE	DOC_NO	APP_NO	APP_DATE	TYPE	REASON
5432111	1	us1302R620200015772	22/02/2025	I	ระบุเลขที่ INVOICE ไม่ตรงกับ INVOICE

บันทึกเป็น SAVE AS FILE NAME : BIRTCAN



# ระบบงานสิทริและประโยชน์ด้านวัตถุดิบ (Raw Material Tracking System : RMTS Online)

URL

<https://eservice.ic.or.th/iconline/>

## ส่งปล่อยวัตถุดิบ

ส่งข้อมูล

ตรวจสอบข้อมูล

ส่งข้อมูลยกเลิก

ตรวจสอบ  
ข้อมูลยกเลิก


ตรวจสอบผลการ  
พิจารณาส่งปล่อย  
Diskette/FlashDrive

ดาวน์โหลด  
ข้อมูลค่าประกัน



Project Code : 6105431E ▾

ส่งไฟล์ CAN:



### ข้อควรรู้ :

1. ส่งไฟล์ CAN หมายถึง ข้อมูลยกเลิก Birtcan ที่บริษัทต้องการยื่นยกเลิก การส่งปล่อยวัตถุดิบ
2. สมาคมจะดำเนินการรับเรื่องยกเลิกส่งปล่อย **และยังไม่ได้เดินพิธีการกับศุลกากร** เท่านั้น
3. สมาคมจะ **ประมวลผลยกเลิกส่งปล่อย** กรณีที่ศุลกากร **“อนุมัติ”** แล้ว **กลับ** เท่านั้น



# ระบบงานสิทธิและประโยชน์ด้านวัตถุดิบ (Raw Material Tracking System : RMTS Online)

URL

<https://eservice.ic.or.th/iconline/>

## ส่งปล่อยวัตถุดิบ

ส่งข้อมูล

ตรวจสอบข้อมูล

ส่งข้อมูลยกเลิก

ตรวจสอบ  
ข้อมูลยกเลิก

ตรวจสอบผลการ  
พิจารณาส่งปล่อย  
Diskette/FlashDrive

ดาวน์โหลด  
ข้อมูลค่าประกัน

Import Online : View File : ตรวจสอบข้อมูลยกเลิก

Project Code :  Submit

วันที่	ชื่อไฟล์ยกเลิก	งวดเริ่มต้น	ประเภท	เหตุผล	ตรวจสอบ Error	ตรวจสอบสถานะ	รับข้อมูล MML
4/8/2566 16:31:29	XXXXXXXXXXAN04163129.XLSX	60	I	คีย์รายการไม่ครบ	<a href="#">ตรวจสอบ</a>	<a href="#">ตรวจสอบ</a>	<a href="#">รับ</a>



**ตรวจสอบสถานะ**

งวด	เลขที่หนังสืออนุมัติ	วันที่หนังสืออนุมัติ	ผลการพิจารณา
60	นรXXXXXXXXXXXXXXXXXXXX	04/08/2023	หนังสืออนุมัติเลขที่ นรXXXXXXXXXXXXXXXXXXXX7 ลงวันที่ 04/08/2023 15:38:15 งวดที่ 60 ยกเลิกเรียบร้อยแล้ว

"สงวนสิทธิ์" ห้ามเผยแพร่ก่อนได้รับอนุญาต!



## ตรวจสอบสถานะ เพื่อเช็คข้อมูลพจนุมัติ

งวด	เลขที่หนังสืออนุมัติ	วันที่หนังสืออนุมัติ	ผลการพิจารณา
875	นร1318R660100011788	16/01/2023	หนังสืออนุมัติเลขที่ นร1318R660100011788 ลงวันที่ 16/01/2023 11:03:24 งวดที่ 875 ยกเลิกเรียบร้อยแล้ว

งวด	เลขที่หนังสืออนุมัติ	วันที่หนังสืออนุมัติ	ผลการพิจารณา
00094	นร1318R650300021648	23/03/2022	ไม่อนุมัติ

จะแจ้งผลการพิจารณาว่า “ไม่อนุมัติ” สาเหตุที่พบคือ

1. เลขอนุมัตินี้เดินพิธีการไปแล้ว จะไม่สามารถยกเลิกในระบบได้
2. คีย์เลขใบขน ของเลขอนุมัตินี้ค้างในระบบกรมศุลกากร
  - ให้ทำการยกเลิกใบขนที่ค้างในระบบ
  - ส่งข้อมูลยกเลิกเข้ามาใหม่อีกครั้งหลังจากที่ยกเลิกแล้ว

"สงวนสิทธิ์" ห้ามเผยแพร่ก่อนได้รับอนุญาต!

# ข้อควรระวังในการยกเลิก

1. การตรวจสอบข้อมูลยกเลิกให้ตรวจสอบหลังจากส่งข้อมูล file Can
2. ถ้าตรวจสอบสถานะขึ้นว่า “รอผลตอบกลับจากกรมศุล” นาน ให้ติดต่อกลับสมาคมเพื่อทำการตรวจสอบข้อมูลให้

**หลังจากการตรวจสอบจะเจอสาเหตุคือ**

- อนุมัติให้ยกเลิกแต่ระบบไม่คืบยอดให้ (เนื่องจากยอดบาลานซ์ไม่เพียงพอ)
- ไม่อนุมัติจากกรมศุลกากร



# กรณี Error ยกเลิกแล้ว Balance ติดลบ

บรรทัดที่	ข้อผิดพลาด
2	ไม่สามารถยกเลิกหนังสืออนุมัติฯ เลขที่ นร1307R590500063104 รหัสโครงการ 41006311 ได้ เนื่องจากยกเลิกแล้วทำให้ค่า Balance ติดลบ

ข้อมูลนี้จะเจอตอนส่งข้อมูล File Birtcan ไม่ผ่าน วิธีการแก้ไขคือ

1. ตรวจสอบข้อมูลที่ยกเลิกมีกรุปใดที่มียอด Balance น้อยกว่ายอดที่จะยกเลิก แล้วให้นำเข้าวัตถุประสงค์กรุปนั้น ในอินวอยซ์ใหม่เพื่อให้มียอดเพียงพอ แล้วส่งข้อมูลยกเลิก **ใหม่อีกครั้ง**
2. เนื่องจากอาจมีการตัดบัญชีก่อนจึงไม่มียอดในการยกเลิกได้ ให้ปรึกษาหน่วยงานตัดบัญชี เรื่องการยกเลิกตัดบัญชีได้หรือไม่เพื่อทำการขอยกเลิกส่งปล่อยวัตถุประสงค์



# การตรวจสอบยอด Balance คงเหลือ

"สงวนสิทธิ์" ห้ามเผยแพร่ก่อนได้รับอนุญาต!



# ตัวอย่าง ข้อมูล บัญชีวัตถุดิบ (MML)



proj_code	grp_no	grp_desc	max_stock	max_import	uom	ess_mat	start_qty	imp_qty	exp_qty	ven_qty	balance	app_qty
54321111	000001	LABEL	35,733,333.00	0.00	C62	N	0.00	57,127.06	19,957.08	244.00	37,261.97	35,696,071.02
54321111	000002	INDUCTOR, 15INDUCTOR	39,866,667.00	0.00	C62	N	0.00	77,254.700	3,351.00	11,650.00	73,959.70	39,792,707.30
54321111	000003	TINNER	43,333,333.33	0.00	KGM	Y	0.00	1,595.00	41.09	0.00	1,553.90	43,331,779.42
54321111	000004	FILTER, FILTER 1,	57,266,667.00	0.00	C62	N	0.00	1,437.00	8,794.66	0.00	1,435.86	57,265,231.13
54321111	000005	FLY BACK TRANSFORM ER, HYDRAULIC PUMP	33,333,333.00	0.00	C62	N	0.00	93,492.00	104.11	0.00	93,387.88	33,239,945.11
54321111	000006	CAPACITOR	666,667.00	0.00	C62	N	0.00	25,311.00	0.00	0.00	25,291.00	641,376.00
54321111	000007	ELECTROLYT IC CAPACITOR	1,333,333.00	0.00	C62	N	0.00	3,958.00	50.47	0.00	3,907.52	1,329,425.47

"สงวนสิทธิ์" ห้ามเผยแพร่ก่อนได้รับอนุญาต!




# ตัวอย่าง File Birtmml

รับข้อมูล MML เพื่อใช้คยอดที่ยกเลิกแล้ว

รับข้อมูล MML
รับ
รับ
รับ
รับ
รับ

proj_code	grp_no	grp_desc	max_stock	max_import	uom	ess_mat	start_qty	imp_qty	exp_qty
1234568	000001	MOTOR	8,880,000.00	0.00	C62	N	0.00	16,342,259.00000000	15,698,883.00000000
1234568	000002	BRACKET	31,080,000.00	0.00	C62	N	0.00	27,654,354.00000000	27,575,781.00000000

ven_qty	loc_qty	tmp_qty	adj_qty	balance	app_qty	active	start_date	end_date
0.00000000	0.00000000	36,751.00000000	-680,127.00000000	0.00000000	8,880,000.00000000	Y	10/12/2019	10/11/2022
0.00000000	0.00000000	0.00000000	-78,294.00000000	279.00000000	31,079,721.00000000	Y	10/12/2019	10/11/2022



ยกเลิกสั่งปล่อยจะทำให้ Balance ลดลง app\_qty เพิ่มขึ้น

"สงวนสิทธิ์" ห้ามเผยแพร่ก่อนได้รับอนุญาต!



# การแก้ไข Error ที่เกี่ยวข้อง

## ความหมาย และ Error ตามประเภทคำร้อง

"สงวนสิทธิ์" ห้ามเผยแพร่ก่อนได้รับอนุญาต!





# ความหมาย และ Error ตามประเภทคำร้อง



Line	Doc No.	Group No.	Status
0			บริษัทถูกระงับการส่งปล่อยจากฝ่ายบัญชี, ติดต่อฟายบัญชี



วิธีตรวจสอบเอกสารที่มีข้อผิดพลาด

ตรวจสอบใน Sheet และบรรทัดที่แจ้ง Error  
- อาจมีค้ำค่าบริการ

ไฟล์Birtimp

เริ่มแก้ไขปัญหาให้ง่ายที่สุด ด้วยการ  
“แก้ไขทีละปัญหา”

- ติดต่อฟายบริการการเงินเพื่อชำระค่าบริการที่ติดค้ำค่าบริการ เบอร์ 026669111 กด 3



# ความหมาย และ Error ประเภทคำร้อง **ส่งปล่อย**

แก้ไข ยื่นใหม่  
งวดเดิม



Line	Doc No.	Group No.	Status
2	682	000003	เลขที่ Invoice ATK-22-00398 วันที่ Invoice ผิดรูปแบบ, ต้องอยู่ในรูปแบบ DD/MM/YYYY
3	682	000003	เลขที่ Invoice ATK-22-00398 วันที่ Invoice ผิดรูปแบบ, ต้องอยู่ในรูปแบบ DD/MM/YYYY



ตรวจสอบใน Sheet และบรรทัดที่แจ้ง Error  
- กรอกวันที่อันวอยซ์ปิดหรือใหม่ จากนั้นแก้ไขและยื่นเข้าระบบใหม่

ไฟล์Birtimp

เริ่มแก้ไขปัญหา  
ให้ง่ายที่สุด ด้วยการ  
"แก้ไขทีละปัญหา"

-วันที่ของ INV. มีการคีย์ ไม่ตรงตามรูปแบบที่กำหนดหรือไม่ เช่น 6-5-24  
แก้ไขเป็น วันที่ 2 ตำแหน่ง/เดือน 2ตำแหน่ง /คริสต์ศักราช 4 ตำแหน่ง เช่น  
24/01/2026

"สงวนสิทธิ์" ห้ามเผยแพร่ก่อนได้รับอนุญาต!

# ความหมาย และ Error ประเภทคำร้อง **ส่งปล่อย**



Line	Doc No.	Group No.	Status
2	0507	000005	เลขที่ Invoice ATK-22-00511 วันที่ Invoice ต้องเป็นวันที่ปัจจุบัน หรือ อยู่ก่อนวันที่ปัจจุบัน
3	0507	000005	เลขที่ Invoice ATK-22-00511 วันที่ Invoice ต้องเป็นวันที่ปัจจุบัน หรือ อยู่ก่อนวันที่ปัจจุบัน

แก้ไข ยื่นใหม่  
งวดเดิม



วิธีตรวจสอบเอกสารที่มี  
ข้อผิดพลาด

ตรวจสอบใน Sheet และบรรทัดที่แจ้ง Error  
- กรอกวันที่อันวอยซ์ปิดหรือใหม่ จากนั้นแก้ไขและยื่นเข้าระบบใหม่

ไฟล์Birtimp

เริ่มแก้ไขปัญหา  
ให้ง่ายที่สุด ด้วยการ

“แก้ไขทีละปัญหา”

- แก้ไขวันที่ของ INV. มีการคีย์หรือไม่ ถ้าถูกแล้วรอทำการส่งปล่อยใหม่  
ตาม วันที่ที่ระบุมา

**\*\*หรือกรณีเป็นตามที่ระบบพบข้อผิดพลาด ยกตัวอย่างเช่น บริษัทยื่นส่ง  
ปล่อยวันที่ 11/06/2026 แต่ Invoice date เป็นวันที่ 20 /06/2026**



# ความหมาย และ Error ประเภทคำร้อง **ส่งปล่อย**

แก้ไข ยับใหม่  
งวดเดิม

Line	Doc No.	Group No.	Status
2	844	000003	หน่วยวัดสต็อกต้องไม่ว่างเปล่า
2	844	000003	หน่วยวัดสต็อกไม่ตรงกับหน่วยในฐานข้อมูลรายการวัดสต็อก (C62)



วิธีตรวจสอบเอกสารที่มี  
ข้อผิดพลาด

ตรวจสอบใน Sheet และบรรทัดที่แจ้ง Error  
- คอลัมน์ UOM ไม่ระบุ

ไฟล์Birtimp



เริ่มแก้ไขปัญหา  
ให้ง่ายที่สุด ด้วยการ  
"แก้ไขที่ละปัญหา"

- ใส่หน่วยนำเข้าให้ตรงกับกรุป ที่ขออนุมัติจากสำนักงาน และห้าม  
ว่างช่องนี้ไว้

"สงวนสิทธิ์" ห้ามเผยแพร่ก่อนได้รับอนุญาต!



สมาคมสโมสรนักลงทุน  
Investor Club Association



# ความหมาย และ Error ประเภทคำร้อง **ส่งปล่อย**



Line	Doc No.	Group No.	Status
2	12302003	000015	ปริมาณการส่งปล่อยรวมเกินจากปริมาณ Max Stock ที่อนุมัติ = 7,434.00

แก้ไข ยับใหม่  
งวดเดิม



วิธีตรวจสอบเอกสารที่มีข้อผิดพลาด

ตรวจสอบใน Sheet และUSSกั๊กที่แจ้ง Error

- ใช้คิวตฤดับมีปริมาณนำเข้าคงเหลือ**เก่าใหม่** และการส่งปล่อยรายการนั้น **เก่าใหม่**

ไฟล์Birtimp



เริ่มแก้ไขปัญหาให้ง่ายที่สุด ด้วยการ  
"แก้ไขทีละปัญหา"

- ตัดบัญชีเพื่อเพิ่มยอดการนำเข้า หรือให้ชำระรายการส่วนที่เกินหรือชำระทั้ง Inv. แล้วค่อยยื่นขอคืนรายการภายหลัง หากมียอดนำเข้าเพียงพอแล้ว

# ความหมาย และ Error ประเภทคำร้อง สิ้นปล่อย

แก้ไข ยื่นใหม่  
งวดเดิม



Line	Doc No.	Group No.	Status
2	0046	000029	เลขที่ใบขนสินค้าขาเข้า (A0100650103455) หรือ วันที่นำเข้า ไม่ตรงกับข้อมูลกรมศุลกากร กรุณาตรวจสอบอีกครั้ง
3	0046	000029	เลขที่ใบขนสินค้าขาเข้า (A0100650103455) หรือ วันที่นำเข้า ไม่ตรงกับข้อมูลกรมศุลกากร กรุณาตรวจสอบอีกครั้ง
4	0046	000029	เลขที่ใบขนสินค้าขาเข้า (A0100650103455) หรือ วันที่นำเข้า ไม่ตรงกับข้อมูลกรมศุลกากร กรุณาตรวจสอบอีกครั้ง
5	0046	000029	เลขที่ใบขนสินค้าขาเข้า (A0100650103455) หรือ วันที่นำเข้า ไม่ตรงกับข้อมูลกรมศุลกากร กรุณาตรวจสอบอีกครั้ง
6	0046	000029	เลขที่ใบขนสินค้าขาเข้า (A0100650103455) หรือ วันที่นำเข้า ไม่ตรงกับข้อมูลกรมศุลกากร กรุณาตรวจสอบอีกครั้ง
7	0046	000029	เลขที่ใบขนสินค้าขาเข้า (A0100650103455) หรือ วันที่นำเข้า ไม่ตรงกับข้อมูลกรมศุลกากร กรุณาตรวจสอบอีกครั้ง
8	0046	000036	เลขที่ใบขนสินค้าขาเข้า (A0100650103455) หรือ วันที่นำเข้า ไม่ตรงกับข้อมูลกรมศุลกากร กรุณาตรวจสอบอีกครั้ง



- ตรวจสอบใน Sheet และบรรทัดที่แจ้ง Error
- ข้อมูลใบขนที่สิ้นปล่อย ชำระภาษี ยังไม่มีในระบบ
- บริษัทยื่นข้อมูลวันที่นำเข้าไม่ถูกต้อง

ไฟล์ Birtimp



- สิ้นปล่อยขอคืนใหม่อีกครั้งนับจากวันเรือเข้าไปอีก 30-45 วัน
- ตรวจสอบและแก้ไขวันที่นำเข้า ตามข้อมูลใบขนที่เดินพิธีการแล้ว Status 04 หรือ 0409

"สงวนสิทธิ์" ห้ามเผยแพร่ก่อนได้รับอนุญาต!



สมาคมสโมสรนักลงทุน  
Investor Club Association



# ความหมาย และ Error ประเภทคำร้อง **สั่งปล่อย**



Line	Doc No.	Group No.	Status
2	000005	000015	รหัสวัดจุดคืน000015 ถูกระงับการการนำเข้ามาแล้ว เมื่อวันที่ 28/09/2021



วิธีตรวจสอบเอกสารที่มีข้อผิดพลาด

ตรวจสอบใน Sheet และบสรที่แจ้ง Error

- ถูกระงับสิทธิการสั่งปล่อยเนื่องจากไม่มีความเคลื่อนไหวในการตัดบัญชีเกิน 4 เดือน

ไฟล์Birtimp

เริ่มแก้ไขปัญหาให้ง่ายที่สุด ด้วยการ

“แก้ไขทีละปัญหา”

- แก้ไขได้ 2 วิธี

1. ให้ดำเนินการยื่นตัดบัญชีเสร็จ แล้วแจ้งสมาคมเพื่อปลดล็อกสั่งปล่อย
2. กรณียังไม่มีการตัดบัญชี เช่น ลูกค้าต่างประเทศระงับการสั่งซื้อชั่วคราว จึงไม่มีการส่งออก และไม่สามารถตัดบัญชีได้ ให้ทำหนังสือชี้แจงกับศูนย์บริการการลงทุน



# ความหมาย และ Error ประเภทคำร้อง **สั่งปล่อย**



บรรทัดที่	งวดที่	รหัสวัตถุดิบ	ข้อผิดพลาด
2	246	000001	ต้องขอคืนอาคารภายใน 2 ปี นับจากวันที่นำเข้า (05/02/2014)
3	246	000001	ต้องขอคืนอาคารภายใน 2 ปี นับจากวันที่นำเข้า (05/02/2014)
4	246	000001	ต้องขอคืนอาคารภายใน 2 ปี นับจากวันที่นำเข้า (05/02/2014)



วิธีตรวจสอบเอกสารที่มี  
ข้อผิดพลาด

ตรวจสอบใน Sheet และบรรทัดที่แจ้ง Error  
- วันที่ยื่นสั่งปล่อย ขอคืน เกิน 2 ปี นับจากวันนำเข้า

ไฟล์ Birtimp

เริ่มแก้ไขปัญหา  
ให้ง่ายที่สุด ด้วยการ  
"แก้ไขทีละปัญหา"

- ตามเงื่อนไข กรณีขอคืนอาคาร ต้องขอคืนอาคารภายใน 2 ปี นับแต่วันนำเข้า  
เช่น วันนำเข้าตามใบขนคือวันที่ 05/02/2014 ฉะนั้นบริษัทต้องยื่นสั่งปล่อย  
ขอคืนอาคาร ก่อนวันที่ 04/02/2016 **หรือนับจากวันที่ในปัจจุบัน**



# ความหมาย และ Error ประเภทคำร้อง ยกเลิกสั่งปล่อย



Line	Status
3	วันที่หนังสืออนุมัติ 15/03/2023 ไม่ตรงกับวันที่ 14/03/2023 ของหนังสืออนุมัติที่ต้องการยกเลิก



วิธีตรวจสอบเอกสารที่มีข้อผิดพลาด

ตรวจสอบใน Sheet และบรรทัดที่แจ้ง Error

- ระบุวันที่ยื่นยกเลิกสั่งปล่อย ไม่ตรงกับวันที่ยื่นสั่งงวดที่ต้องการยกเลิก

ไฟล์Birtimp

เริ่มแก้ไขปัญหาให้ง่ายที่สุด ด้วยการ

“แก้ไขทีละปัญหา”

- คีย์วันที่ตามวันที่ได้รับอนุมัติ ไม่ใช่วันที่ยื่นคำร้อง

# ความหมาย และ Error ประเภทคำร้อง ยกเลิกสิ่งปล่อย



Line	Status
3	วันที่หนังสืออนุมัติ 15/03/2023 ไม่ตรงกับวันที่ 14/03/2023 ของหนังสืออนุมัติที่ต้องการยกเลิก



วิธีตรวจสอบเอกสารที่มีข้อผิดพลาด

ตรวจสอบใน Sheet และบรรทัดที่แจ้ง Error

- ระบุวันที่ยื่นยกเลิกสิ่งปล่อย ไม่ตรงกับวันที่ยื่นสิ่งงวดที่ต้องการยกเลิก

เริ่มแก้ไขปัญหาให้ง่ายที่สุด ด้วยการ  
“แก้ไขทีละปัญหา”

- คีย์วันที่ตามวันที่ได้รับอนุมัติ ไม่ใช่วันที่ยื่นคำร้อง



<https://ic.or.th/th/>

<http://servicetraining.ic.or.th/importonline/>

ดาวน์โหลดคู่มือการใช้งานระบบได้ทาง [www.ic.or.th](http://www.ic.or.th)

"สงวนสิทธิ์" ห้ามเผยแพร่ก่อนได้รับอนุญาต!

"สงวนสิทธิ์" ห้ามเผยแพร่ก่อนได้รับอนุญาต!





ประกาศ

# สมาคมขอแจ้ง เบอร์โทรศัพท์สำหรับติดต่อหน่วยงาน



ติดต่อสมาคม โทร.  **0-2666-9111**

## Customer Support Unit : CSU

ให้คำปรึกษาการใช้งานเครื่องจักรและวัตถุดิบ

กด **1**

ระบบงาน เครื่องจักร

และ กด **1**

csu@ic.or.th

ระบบงาน วัตถุดิบ

และ กด **2**

นำส่งเอกสาร ไฟล์ข้อมูล และติดตาม เอกสารงานเครื่องจักรและวัตถุดิบ

กด **2**

rmts@ic.or.th

## บริการสมาชิกและผู้ใช้บริการ

กด **3**

สมัครสมาชิกสามัญ, สมัครใช้บริการ eMT/RMTS  
บริการพี่ทอม

cus\_service@ic.or.th  
icis@ic.or.th

### บริการ Counter Service

- บริการคีย์ข้อมูลเครื่องจักร วัตถุดิบ และช่างฝีมือ :
- บริการยื่นไฟล์งานวัตถุดิบ :
- บริการขอข้อมูลเครื่องจักรและวัตถุดิบ :

counterservice@ic.or.th  
bis\_center@ic.or.th  
bis\_center@ic.or.th

## ด้านการชำระเงิน

กด **1** finance@ic.or.th

เริ่ม 1 กุมภาพันธ์ 2569 เป็นต้นไป

