



ความรู้เบื้องต้น!! ขั้นตอนการยื่น

ตัดบัญชีวัตถุดิบผ่านระบบ RMTS (ออนไลน์ผ่าน Zoom Webinar)

วันพฤหัสบดีที่ 23 เมษายน 2569 เวลา 09.00 – 12.00 น.



บรรยายโดย

คุณรุ่งรัตน์ เทพหัสดิน ณ อยุธยา

ผู้เชี่ยวชาญจากสมาคมสโมสรนักลงทุน

"สงวนสิทธิ์" ห้ามเผยแพร่ก่อนได้รับอนุญาต!



หัวข้อบรรยาย

01

ประเภทการตัดบัญชีชีวิตคู่ดับ

02

ขั้นตอนการตัดบัญชีชีวิตคู่ดับ

03

การตรวจสอบยอดงานตัดบัญชีชีวิตคู่ดับ

04

ขั้นตอนการยกเลิกตัดบัญชีชีวิตคู่ดับและการยกเลิกเอกสารการโอนสิทธิ์

05

ข้อควรระวัง

06

คำถามนี้มีคำตอบ

"สงวนสิทธิ์" ห้ามเผยแพร่ก่อนได้รับอนุญาต!



การตัดบัญชีวัตถุประสงค์ด้วยระบบ Paperless

"สงวนสิทธิ์" ห้ามเผยแพร่ก่อนได้รับอนุญาต!



วัตถุประสงค์ของการตัดบัญชี

ผู้ได้รับส่งเสริมส่งสินค้าไปจำหน่ายต่างประเทศจะต้องนำใบขนสินค้าขาออกมาตัดบัญชีเพื่อเป็นการลดยอดคงเหลือวัตถุดิบ (Balance) ที่เกิดจากการส่งปล่อยวัตถุดิบตามมาตรา 36

❖ การตัดบัญชีวัตถุดิบมี 3 รูปแบบ

1. การตัดบัญชีในรูปแบบใบขนสินค้าขาออก มี 2 ประเภท
 - 1.1 ส่งออกแบบทางตรง
 - 1.2 ส่งออกแบบทางอ้อม
2. การตัดบัญชีในรูปแบบ Report-V
3. การตัดบัญชีประเภทเอกสารอื่น ๆ

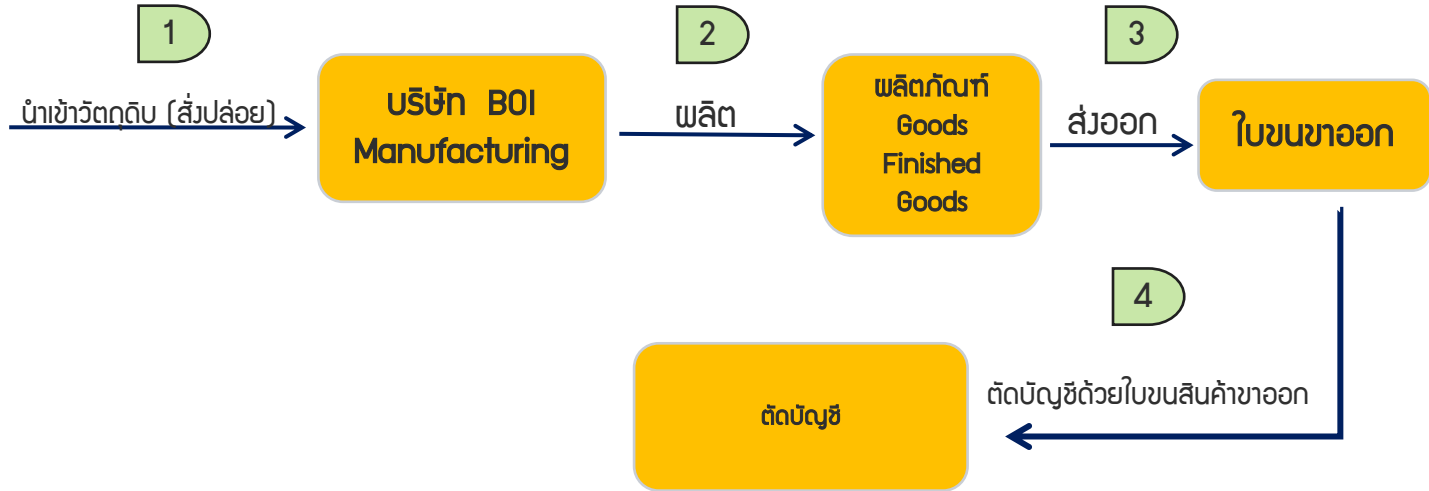


1. การตัดบัญชีในรูปแบบของใบขนสินค้าขาออก

"สงวนสิทธิ์" ห้ามเผยแพร่ก่อนได้รับอนุญาต!

1. ไบชนสินค้าขาออก (ผู้ส่งออกทางตรง)

ผู้ได้รับการส่งเสริมเป็นผู้ส่งออกเองโดยจะมีหลักฐานการส่งออก

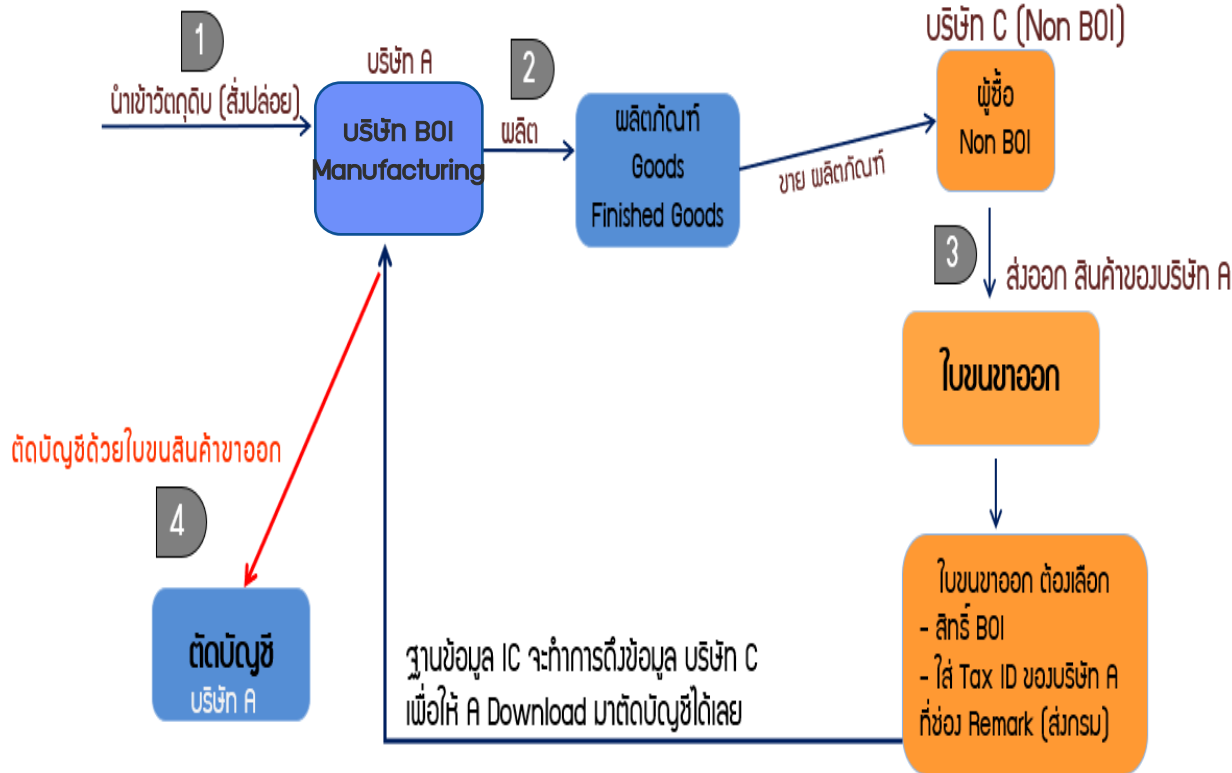


ผู้ได้รับการส่งเสริม เป็นผู้ส่งออกเอง โดยไบชนสินค้าขาออกเป็นชื่อของผู้ได้รับการส่งเสริม

"สงวนสิทธิ์" ห้ามเผยแพร่ก่อนได้รับอนุญาต!

2. ไบชนสินค้าขาออก (ส่งออกแบบทางอ้อม Non BOI)

ผู้ได้รับการส่งเสริมจำหน่ายสินค้าผ่านตัวกลางในประเทศเป็นผู้ส่งออกแทน



รูปแบบการจัดทำไบชนแบบ Non BOI

- 1** ระบุสิทธิ์ BOI ในแต่ละรายการที่ต้องการโอนสิทธิ์
- 2** ระบุเลขทะเบียนนิติบุคคลของผู้ขาย (BOI) ที่ช่วย Remark (ส่งกรมศุล)
- 3** ระบุ Product Code และ English Description of Goods ของผู้ขายให้ถูกต้อง
- 4** โอนสิทธิ์ได้ 1 รายการต่อ 1 บริษัท เท่านั้น

2

ผู้ได้รับการส่งเสริม

จำหน่ายสินค้าผ่านตัวกลางในประเทศ

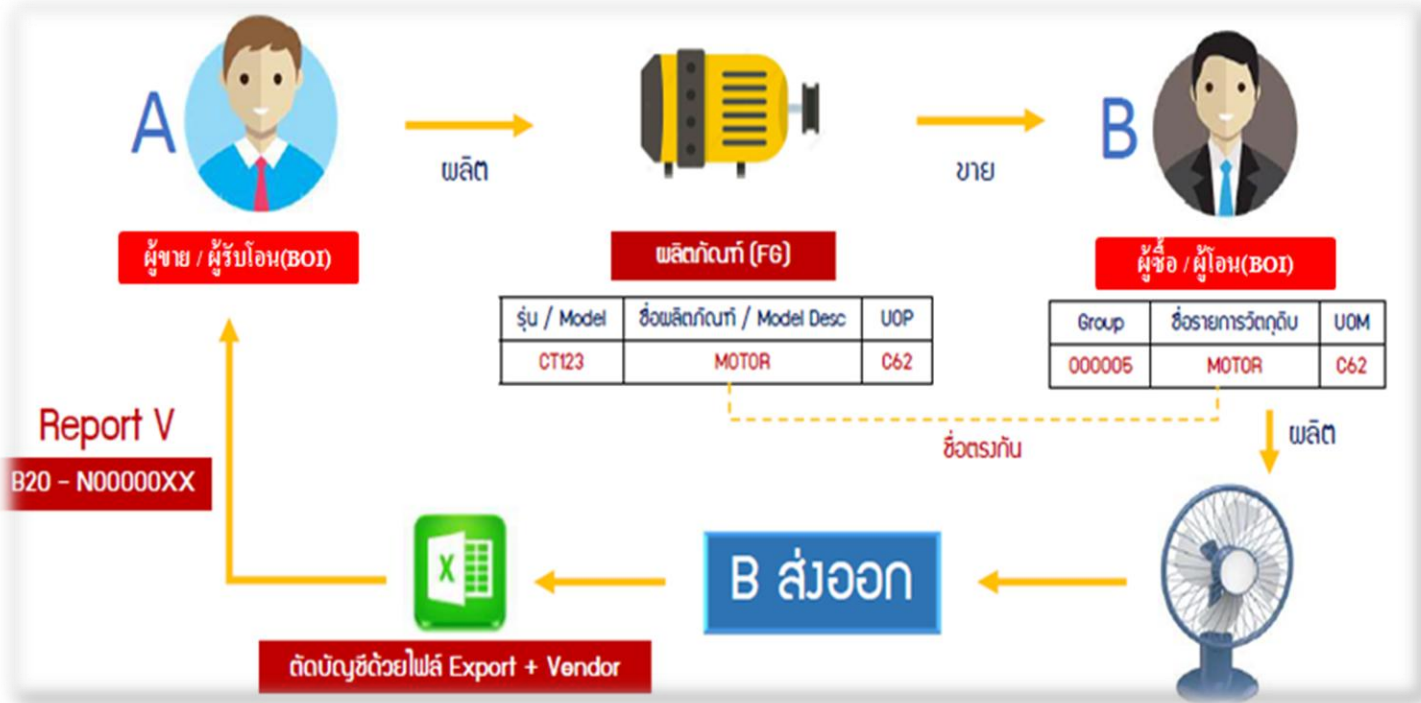
ซึ่งไม่ได้รับการส่งเสริม และเป็นผู้ส่งออกแทน



2. การตัดบัญชีในรูปแบบ Report-V

"สงวนสิทธิ์" ห้ามเผยแพร่ก่อนได้รับอนุญาต!

การตัดบัญชีแบบมีการโอน VENDOR และเอกสารโอนสิทธิ์ Report-V



ผู้ได้รับการส่งเสริม จำหน่ายสินค้าผ่านตัวกลางในประเทศซึ่งได้รับการส่งเสริม และเป็นผู้ส่งออกแทน



3. การตัดบัญชีประเภทเอกสารอื่น ๆ

"สงวนสิทธิ์" ห้ามเผยแพร่ก่อนได้รับอนุญาต!

การตัดบัญชีประเภทหนึ่งคืออนุพันธ์ที่ออกจากBOI

2 ประเภท



การตัดบัญชีกรณีที่เป็นส่วนสูญเสีย (SCRAP)



ในสูตร

- ส่วนสูญเสียที่ถูกระบุไว้ในสูตรการผลิต

นอกสูตร

- ส่วนสูญเสียที่ไม่ถูกระบุไว้ในสูตรการผลิต



การตัดบัญชีชำระภาษีอากรสำหรับผลิตภัณฑ์สำเร็จรูป



ขั้นตอนการตัดบัญชีวัตถุประสงค์

"สงวนสิทธิ์" ห้ามเผยแพร่ก่อนได้รับอนุญาต!

ขั้นตอนการตัดบัญชีวัตถุดิบด้วยระบบ Paperless



"สงวนสิทธิ์" ห้ามเผยแพร่ก่อนได้รับอนุญาต!



โครงสร้างการคีย์ข้อมูลตัดบัญชีชีวิตทุกปี



IC Customer Support (66) 0 2666 9449 (20 คู่สาย) | ic@ic.or.th | กรณีเร่งด่วนฉุกเฉิน 098 553 0447 ค้นหา...

สมาคมสโมสรนักลงทุน Investor Club Association

หน้าแรก เกี่ยวกับสมาคม RMTS / eMT Online สมาชิก / ผู้ใช้บริการ บริการฝึกอบรม แคนเตอร์เซอร์วิส ติดต่อสมาคม



A	B	C	D	E	F	G	H	I
PROJ_CODE	EXP_ENTRY	EXP_DATE	EXP_DECLARE_LINE_NO	PRODUCT_CODE	ENGLISH_DESC	QTY	UOP	REVISION

File EXPORT

A	B	C	D	E	F	G	H
PROJ_CODE	GRP_NO	VEN_NAME	VEN_ID	VEN_TYPE	VEN_QTY	VEN_PRODUCT_CODE	VEN_ENGLISH_DESC

File VENDOR

โครงสร้างการคีย์ข้อมูลไฟล์ตัดบัญชีชีวิตทุกปีแบบไร้ออกสสาร

โครงสร้างการคีย์ข้อมูลไฟล์ตัดบัญชีชีวิตทุกปีแบบไร้ออกสสาร

Download

- EXPORT
- VENDOR

บริการระบบ RMTS

โครงสร้างการคีย์ข้อมูลระบบงาน RMTS

บริการงานสิทธิและประโยชน์ด้านเครื่องจักร ด้วยระบบ eMT Online

ดาวน์โหลดแบบฟอร์ม

อัตราค่าบริการ

ข่าวประกาศ eMT Online

ข่าวประกาศ RMTS

FAQ RMTS/eMT Online

สงวนสิทธิ์" ห้ามเผยแพร่ก่อนได้รับอนุญาต!

โครงสร้างไฟล์ EXPORT

ลำดับ	ชื่อ Field	ประเภท	ความยาว	คำอธิบาย
1	PROJ_CODE	อักษร	8	รหัสโครงการ
2	EXP_ENTRY	อักษร	14	เลขที่ใบขนสินค้าขาออก / เลขที่เอกสารการโอนสิทธิ์
3	EXP_DATE	อักษร	10	วันที่ส่งออก (วันที่รับบรรจุ)
4	EXP_DECLARE_LINE_NO	อักษร	4	ลำดับที่ในใบขนสินค้าขาออก
5	PRODUCT_CODE	อักษร	35	รหัสผลิตภัณฑ์ที่ส่งออก
6	ENGLISH_DESC	อักษร	254	ชื่อผลิตภัณฑ์ที่ส่งออก
7	QTY	ตัวเลข	(20. 8)	ปริมาณที่ขอตัดบัญชีวัตถุดิบในแต่ละ PRODUCT_CODE
8	UOP	อักษร	3	หน่วยขอสินค้าที่ส่งออก
9	REVISION	อักษร	3	Version ของสูตรที่ต้องการตัดบัญชี

โครงสร้างไฟล์ VENDOR

ลำดับ	ชื่อ Field	ประเภท	ความยาว	คำอธิบาย
1	PROJ_CODE	อักษร	8	รหัสโครงการ
2	GRP_NO	อักษร	6	รหัสวัตถุดิบ
3	VEN_NAME	อักษร	-	ชื่อบริษัทผู้รับโอน
4	VEN_ID	อักษร	13	เลขที่นิติบุคคลผู้รับโอน
5	VEN_TYPE	อักษร	1	สถานะใช้สิทธิ (ใช้สิทธิระบุ B)
6	VEN_QTY	อักษร	(20.8)	ปริมาณที่ขอตัดบัญชีวัตถุดิบในแต่ละ PRODUCT_CODE
7	VEN_PRODUCT_CODE	ตัวเลข	35	รหัสผลิตภัณฑ์ที่ส่งออก (ผู้รับโอน)
8	VEN_ENGLISH_DESC	อักษร	254	ชื่อผลิตภัณฑ์ที่ส่งออก (ผู้รับโอน)



เข้าใช้งานระบบ Rmts Online

www.ic.or.th/



สมาคมสโมสรนักลงทุน
Investor Club Association

หน้าแรก | เกี่ยวกับสมาคม | RMTS / eMT Online | ผู้ใช้บริการ / สมาชิก | บริการสมัครงาน | ติดต่อสมาคม



ลงทะเบียนผู้ใช้บริการ



eMT Online



โครงสร้างการคีย์ข้อมูลระบบงาน
RMTS Online



RMTS Online
(IC Online System)

Link : <https://eservice.ic.or.th/iconline/>

RMTS Online
Version 5.1.0

Username

Password

[ลืมนิตยสาร](#)

[เข้าสู่ระบบ](#)

RMTS Online
Version 5.1.0

[ยืนยันตัวตน](#)

SMS
ส่งรหัสยืนยันตัวตนของคุณ (09)XXXXXX9996

[> ส่งรหัส OTP](#)

[← กลับไปหน้าเข้าสู่ระบบ](#)

© สงวนลิขสิทธิ์โดยสมาคมสโมสรนักลงทุน

" สงวนลิขสิทธิ์ " ห้ามเผยแพร่ก่อนได้รับอนุญาต!



1. การตัดบัญชีในรูปแบบของใบขนสินค้าขาออก

"สงวนสิทธิ์" ห้ามเผยแพร่ก่อนได้รับอนุญาต!



ขั้นตอนการเตรียมข้อมูลตัดบัญชีระบบ Paperless

ระบบงานสิทธิและประโยชน์ด้านวัตถุดิบ (Raw Material Tracking System : RMTS Online)



Investor Club Association

Export Online : ดาวน์โหลดข้อมูลส่งออก

วันที่เริ่มต้น: 01/08/2024

ถึง: 08/08/2024

Submit



ใบขนสินค้าขาออก
Report V

- ข้อควรรู้ :**
- 1.การดาวน์โหลดข้อมูลการส่งออกในแต่ละครั้งอยู่ระหว่างช่วงระยะเวลา 31 วัน
 - 2.บริษัทสามารถดาวน์โหลดข้อมูลได้ทันทีหลังจากที่ผู้ส่งออกทางตรงทำการตัดบัญชีและโอนสิทธิ์
 - 3.การระบุวันที่ดาวน์โหลด คือวันที่ที่ผู้ส่งออกทำการโอนสิทธิ์ (ระบุใน Report-V)
- หมายเหตุ** สมาคมได้ดำเนินการปรับเปลี่ยนรูปแบบข้อมูลการดาวน์โหลดให้ตรงกับโครงสร้างการเตรียมข้อมูลไฟล์ Export เพื่อให้ท่านได้รับความสะดวกมากยิ่งขึ้น

ตัดบัญชีวัตถุดิบ

ส่งข้อมูลระบบเดิม

ส่งข้อมูลระบบ Paperless

ส่งข้อมูลขึ้นความจำบนการใช้ใบขนสินค้า >>

ตรวจสอบข้อมูลระบบเดิม

ตรวจสอบข้อมูลระบบ Paperless

ส่งข้อมูลยกเลิก Report V ระบบ Paperless

ตรวจสอบข้อมูลยกเลิก Report V ระบบ Paperless

ตรวจสอบผลการพิจารณาตัดบัญชี Diskette/FlashDrive

ดาวน์โหลดข้อมูลส่งออก >>

ตรวจสอบสถานะการใช้ใบขนสินค้าขาออก >>

IC 2012

"สงวนสิทธิ์" ห้ามเผยแพร่ก่อนได้รับอนุญาต!



ข้อมูลตัดบัญชี - ใบขนสินค้าขาออก

ข้อมูลการส่งออกที่ Download ได้จากระบบ Rmts Online

	A	B	C	D	E	F	G	H	I	J	K
1	Proj_code	EXP_ENTRY	EXP_DATE	EXP_DECLARE_LINE_NO	Product_Code	ENGLISH_DESC	Qty	UOP	revision	remark	Invoice_No
2		A0111620111589	15/06/2019	0001	A123	ELECTRIC FAN	100.00000000	C62		0205556037297	3-2407001
3		A0111620111589	15/06/2019	0002	C123	COVER	200.00000000	C62		0205556037297	3-2407001
4		A0111620111589	15/06/2019	0003	C123	SEALING MATERIAL	300.00000000	C62		0205556037297	3-2407001
5		A0111620111589	15/06/2019	0004	D123	SEALING MATERIAL	100.00000000	C62		0205556037297	3-2407001

ข้อมูลใบไฟล์ Export ต้องเป็นสูตรที่ได้รับการอนุมัติ และมีในระบบเท่านั้น

ตัวอย่างไฟล์ export กรณีตัดบัญชีแบบใบขนขาออก

PROJ_CODE	EXP_ENTRY	EXP_DATE	EXP_DECLARE_LINE_NO	PRODUCT_CODE	ENGLISH_DESC	QTY	UOP	REVISION
12345113	A0111620111589	15/06/2019	0001	A123	ELECTRIC FAN	100	C62	1
45321311	A0111620111589	15/06/2019	0002	C123	COVER	200	C62	1
12345113	A0111620111589	15/06/2019	0003	C123	SEALING MATERIAL	300	C62	1
12345113	A0111620111589	15/06/2019	0004	D123	SEALING MATERIAL	100	C62	1



2. การตัดบัญชีในรูปแบบ Report-V

"สงวนสิทธิ์" ห้ามเผยแพร่ก่อนได้รับอนุญาต!



ข้อมูลตัดบัญชี -Report-V

ข้อมูลการส่งออกที่ Download ได้จากระบบ Rmts Online

	A	B	C	D	E	F	G	H	I	J	K
1	PROJ_CODE	COM_NAME	EXP_NAME	EXP_ENTRY	EXP_DATE	EXP_DECLARE_LINE_NO	VEN_PRODUCT_CODE	VEN_ENGLISH_DESC	QTY	UOP	REVISION
2		A COMPANY	B COMPANY	B24-V-N00012345	24/04/2024	0001	CT123	MOTOR	60.00	C62	
3		A COMPANY	B COMPANY	B24-V-N00012345	24/04/2024	0002	CT123	MOTOR	150.00	C62	

ตัวอย่างไฟล์ export กรณีตัดบัญชีแบบใบขนขาออก

	A	B	C	D	E	F	G	H	I
1	PROJ_CODE	EXP_ENTRY	EXP_DATE	EXP_DECLARE_LINE_N	PRODUCT_COD	ENGLISH_DESC	QTY	UOP	REVISION
2	12345678	B24-V-N00012345	24/04/2024	0001	CT123	MOTOR	60.00	C62	1
3	12345678	B24-V-N00012345	24/04/2024	0002	CT123	MOTOR	150.00	C62	1



3. การตัดบัญชีประเภทเอกสารอื่น ๆ

"สงวนสิทธิ์" ห้ามเผยแพร่ก่อนได้รับอนุญาต!

การตัดบัญชีประเภทเอกสารอื่น ๆ

	A	B	C	D	E	F	G	H	I
1	PROJ_CODE	EXP_ENTRY	EXP_DATE	EXP_DECLARE_LINE_NO	PRODUCT_CODE	ENGLISH_DESC	QTY	UOP	REVISION
2									
3									
4									

File EXPORT



- ❖ ไบขบสินค้าขาออก : ส่วนส่วนสูญเสียนอกสูตร ไปต่างประเภท
- ❖ ไบขบสินค้าขาเข้า : ชำระภาษีอากรสำหรับผลิตภัณฑ์สำเร็จรูป
- ❖ เลขที่หนังสืออนุมัติ : เศษส่วนสูญเสียที่ไม่มีมูลค่าเชิงพาณิชย์
เศษส่วนสูญเสียที่มีมูลค่าเชิงพาณิชย์ และ บริจาคเศษส่วนสูญเสีย

	A	B	C	D	E	F	G	H	I
1	PROJ_CODE	EXP_ENTRY	EXP_DATE	EXP_DECLARE_LINE_NO	PRODUCT_CODE	ENGLISH_DESC	QTY	UOP	REVISION
2	รหัสโครงการ	เลขที่ไบขบสินค้าขาออก/ เลขที่หนังสืออนุมัติ	วันที่ส่งออก	รายการบรรทัดที่	รูป/รหัสสินค้า	ชื่อผลิตภัณฑ์	ปริมาณ	หน่วย	เวอร์ชันสูตรการผลิต
3	12345678	1318/2524	20/05/2024	1	IC13	FAN	20.00000000	C62	1
4	12345678	A1234567891234	20/05/2024	1	IC14	FAN	21.00000000	C63	1



เงื่อนไขการบันทึกข้อมูล - Export

โดยบันทึก Save as type : **Excel Workbook** เช่น EXPORT, EXPORT_1

- ➔ 1 ไฟล์ สามารถมีได้หลายรหัสโครงการ
- ➔ 1 ใบขณส่งออก/เอกสารการโอนสิทธิ์ สามารถตัดได้ครั้งเดียว
- ➔ 1 ไฟล์ มีหลายใบขณส่งออก/เอกสารการโอนสิทธิ์
- ➔ 1 ไฟล์ มีได้เพียง 1 ประเภทเท่านั้น
 - ★ เอกสารใบขณขออก
 - ★ เอกสารการโอนสิทธิ์ (Report-V)
 - ★ หนังสืออนุมัติตัดบัญชีส่วนสูญเสีย (ผลิตภัณฑ)



2

หน้าจอการส่งข้อมูลระบบ Paperless

ระบบงานสิทธิและประโยชน์ด้านวัตถุดิบ (Raw Material Tracking System : RMTS Online)



Investor Club Association

- ติดตั้งวีซีดีวัตถุดิบ
- ส่งข้อมูลระบบเดิม
- ส่งข้อมูลระบบ Paperless**
- ส่งข้อมูลยื่นความจำนงการใช้ในชนตติภูมิ >>
- ตรวจสอบข้อมูลระบบเดิม
- ตรวจสอบข้อมูลระบบ Paperless
- ส่งข้อมูลยกเลิก ReportV ระบบ Paperless
- ตรวจสอบข้อมูลยกเลิก ReportV ระบบ Paperless
- ตรวจสอบผลการพิจารณาตติภูมิ Diskette / FlashDrive
- ดาวน์โหลดข้อมูลส่งออก >>
- ตรวจสอบสถานะการใช้ในชนสินค้าขออก >>



สมาคมฯทำการรับเรื่องประมวลผลใบกรณีที่ได้รับข้อมูลและเอกสารสมบูรณ์ครบถ้วนแล้วเท่านั้น

Export Online : Send File : ส่งข้อมูล

สำคัญ

โปรดตรวจสอบข้อมูลให้เป็นนามสกุล Microsoft (.xlsx หรือ .XLSX)

รูปแบบ File ที่ส่ง : ใบขงส่งออก ReportV เอกสารอื่น

ส่งไฟล์ EXPORT : * ไม่ได้เลือกไฟล์ใด

ส่งไฟล์ VENDOR : ไม่ได้เลือกไฟล์ใด

ขนาดไฟล์ไม่เกิน 2 MB

ข้อควรรู้:

1. ส่งไฟล์ EXPORT หมายถึง ข้อมูลไฟล์ EXPORT ที่บริษัทต้องการยื่นอนุมัติตติภูมิวัตถุดิบฯ กับสมาคม
2. ส่งไฟล์ VENDOR หมายถึง ข้อมูลไฟล์ VENDOR ที่บริษัทต้องการยื่นอนุมัติตติภูมิวัตถุดิบฯ ที่เกี่ยวกับ Vendor กับสมาคม
3. เอกสารอื่น ได้แก่ หนังสืออนุมัติตติภูมิ (บร.), เอกสารส่งออกตามมาตรา 29, เอกสารใบขนสินค้าเข้า/ออกเข้าขาระกาพิธีการ (ใบขน P)
4. สมาคมฯทำการรับเรื่องประมวลผลใบกรณีที่ได้รับข้อมูลและเอกสารสมบูรณ์ครบถ้วนแล้วเท่านั้น โดยที่ระบบจะจัดเก็บข้อมูลที่ท่านส่งมาไว้เป็นเวลา 5 วันทำการ หากพบว่าไม่มีการจัดส่งเอกสารเพื่อประกอบการตติภูมิ ระบบจะทำการลบข้อมูลโดยอัตโนมัติ

1. ลือกรูปแบบ File ที่ส่ง
2. เลือกไฟล์ EXPORT
3. เลือกไฟล์ VENDOR (ถ้ามี)

eservice.ic.or.th says

ต้องการจะส่งไฟล์หรือไม่?



eservice.ic.or.th says

ส่งไฟล์ EXPORT เสร็จสมบูรณ์

"สงวนสิทธิ์" ห้ามเผยแพร่ก่อนได้รับอนุญาต!

ตรวจสอบสถานะหลังจากยื่นงานเข้าระบบ

- ตัดบัญชีวีดีอุติดับ
- ส่งข้อมูลระบบเดิม
- ส่งข้อมูลระบบ Paperless
- ส่งข้อมูลยื่นความจำนงการไขใบขนตัดบัญชี >>
- ตรวจสอบข้อมูลระบบเดิม
- ตรวจสอบข้อมูลระบบ Paperless**
- ส่งข้อมูลยกเลิก ReportV ระบบ Paperless
- ตรวจสอบข้อมูลยกเลิก ReportV ระบบ Paperless
- ตรวจสอบผลการพิจารณาตัดบัญชี Diskette/FlashDrive
- ดาวน์โหลดข้อมูลส่งออก >>
- ตรวจสอบสถานะการไขใบขนสินค้าออก >>

Export Online : View File :

ประเภทเอกสาร: วันที่เริ่มต้น: ถึง: Submit

เลขที่รับงาน	วันที่	ประเภทเอกสาร	ชื่อไฟล์ที่ส่ง	ชื่อไฟล์ตัดบัญชี	ชื่อไฟล์เวเนเดอร์	ตรวจสอบ Error	ตรวจสอบสถานะ	รับข้อมูล MML	รายงาน
	8/7/2567 10:19:02	เลขที่หนังสืออนุมัติ	EXPORT	EXPORT08101946	VENDOR08101946	ตรวจสอบ	ตรวจสอบ	ตรวจสอบ	ตรวจสอบ
	6/7/2567 16:02:56	ReportV	EXPORT	EXPORT06160209	VENDOR06160209	ตรวจสอบ	ตรวจสอบ	ตรวจสอบ	ตรวจสอบ
	6/7/2567 15:50:59	ReportV	EXPORT	EXPORT06155051	VENDOR06155051	ตรวจสอบ	ตรวจสอบ	ตรวจสอบ	ตรวจสอบ
	6/7/2567 15:43:36	ReportV	EXPORT	EXPORT06154304	VENDOR06154304	ตรวจสอบ	ตรวจสอบ	ตรวจสอบ	ตรวจสอบ
	21/6/2567 14:04:52	เลขที่หนังสืออนุมัติ	EXPORT	EXPORT21140402	VENDOR21140402	ตรวจสอบ	ตรวจสอบ	ตรวจสอบ	ตรวจสอบ

- ข้อควรรู้ :
1. เลือกรหัสโครงการให้ตรงกับข้อมูลที่บันทึกไว้เพื่อส่งข้อมูลถึงสมาคม
 2. แนบไฟล์ข้อมูลให้ถูกต้องตรงกับเมนูไฟล์ที่ระบบกำหนด
 3. ระบบจะทำการตรวจสอบข้อมูลตั้งแต่ชื่อหัวคอลัมภ์ ดังนั้นบริษัทควรทำการดาวน์โหลดโครงสร้างการเตรียมข้อมูลจาก www.ic.or.th หัวข้อระบบ RMTS-2011
 4. บริษัทสามารถตรวจสอบข้อมูลการตัดบัญชีวีดีอุติดับย้อนหลังได้ 3 เดือน

เลขรับงาน	เลขที่หนังสืออนุมัติ	วันที่หนังสืออนุมัติ	ผลการพิจารณา
ผ่านการตรวจสอบ			
1	ข้อมูลที่ยื่นตัดบัญชี กับข้อมูลใบขนขาออกถูกต้องตรงกันหมด หากท่านต้องการส่งข้อมูลเพื่อตัดบัญชี		
	คลิก		

เลขรับงาน	เลขที่หนังสืออนุมัติ	วันที่หนังสืออนุมัติ	ผลการพิจารณา
ข้อมูลไม่ตรงกรมศุล ส่งเจ้าหน้าที่พิจารณา			
2	ข้อมูลที่ยื่นตัดบัญชี กับข้อมูล ใบขนขาออกไม่ตรงกัน หากท่านต้องการส่งข้อมูลไปเจ้าหน้าที่พิจารณา		
	คลิก		

ตัวอย่าง



ตรวจสอบสถานะหลังจากยื่นงานเข้าระบบ

ตัดบัญชีวีรตฤติบ

ส่งข้อมูลระบบเดิม

ส่งข้อมูลระบบ Paperless

ส่งข้อมูลยื่นความเรียงการใส่ใบขนสต็อกบัญชี >>

ตรวจสอบข้อมูลระบบเดิม

ตรวจสอบข้อมูลระบบ Paperless

ส่งข้อมูลยกเลิก ReportV ระบบ Paperless

ตรวจสอบข้อมูลยกเลิก ReportV ระบบ Paperless

ตรวจสอบผลการพิจารณาตัดบัญชี Diskette/FlashDrive

ดาวน์โหลดข้อมูลส่งออก >>

ตรวจสอบสถานะการใส่ใบขนสินค้าขาออก >>

Export Online : View File :

ประเภทเอกสาร: วันที่เริ่มต้น: ถึง: Submit

เลขที่รับงาน	วันที่	ประเภทเอกสาร	ชื่อไฟล์ที่ส่ง	ชื่อไฟล์ตัดบัญชี	ชื่อไฟล์เวเนเดอร์	ตรวจสอบ Error	ตรวจสอบสถานะ	รับข้อมูล MML	รายงาน
67035442	8/7/2567 10:19:02	เลขที่หนังสืออนุมัติ	EXPORT	EXPORT08101946	VENDOR08101946	ตรวจสอบ	ตรวจสอบ	ตรวจสอบ	ตรวจสอบ
	6/7/2567 16:02:56	ReportV	EXPORT	EXPORT06160209	VENDOR06160209	ตรวจสอบ	ตรวจสอบ	ตรวจสอบ	ตรวจสอบ
	6/7/2567 15:50:59	ReportV	EXPORT	EXPORT06155051	VENDOR06155051	ตรวจสอบ	ตรวจสอบ	ตรวจสอบ	ตรวจสอบ
	6/7/2567 15:43:36	ReportV	EXPORT	EXPORT06154304	VENDOR06154304	ตรวจสอบ	ตรวจสอบ	ตรวจสอบ	ตรวจสอบ
	21/6/2567 14:04:52	เลขที่หนังสืออนุมัติ	EXPORT	EXPORT21140402	VENDOR21140402	ตรวจสอบ	ตรวจสอบ	ตรวจสอบ	ตรวจสอบ

หมายเหตุ: 1. เลือกรหัสโครงการให้ตรงกับข้อมูลที่บันทึกไว้เพื่อส่งข้อมูลถึงสมาคม
 2. แนบไฟล์ข้อมูลให้ถูกต้องตรงกับเมนูไฟล์ที่ระบบกำหนด
 3. ระบบจะทำการตรวจสอบข้อมูลตั้งแต่ชื่อหัวข้อลิมพ์ ดังนั้นบริษัทควรทำการดาวน์โหลดโครงสร้างการเตรียมข้อมูลจาก www.ic.or.th หัวข้อระบบ RMTS-2011
 4. บริษัทสามารถตรวจสอบข้อมูลการตัดบัญชีวีรตฤติบย้อนหลังได้ 3 เดือน

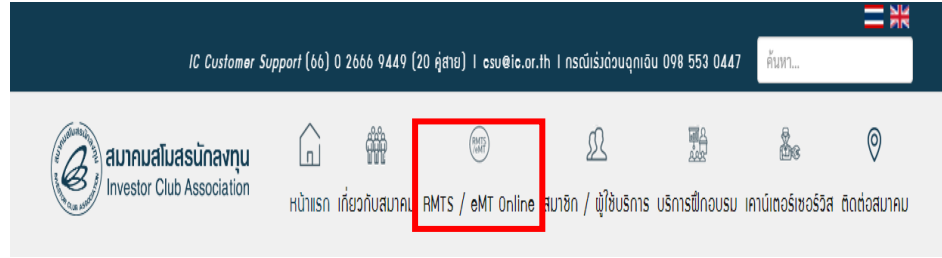
เลขรับงาน	เลขที่หนังสืออนุมัติ	วันที่หนังสืออนุมัติ	ผลการพิจารณา
66055946			รอยื่นเอกสาร

ตัวอย่าง

"สงวนสิทธิ์" ห้ามเผยแพร่ก่อนได้รับอนุญาต!



แบบฟอร์มการตัดบัญชีระบบ Paperless



แบบฟอร์มงานบริการตัดบัญชีวัตถุดิบ

📅 วันเสาร์, 19 ตุลาคม 2562 16:27 ❤️ 110086

1. แบบฟอร์มหนังสือขออนุมัติตัดบัญชี กรณีปกติ
2. แบบฟอร์มหนังสือขออนุมัติตัดบัญชี กรณียกเลิก
3. แบบฟอร์มหนังสือขออนุมัติตัดบัญชี กรณีตัดบัญชีมากกว่า 1 โครงการ
4. แบบฟอร์มขอยกเลิกตัดบัญชีแบบไร้เอกสาร
5. แบบฟอร์มหนังสือขออนุมัติตัดบัญชีวัตถุดิบ มาตรา 30
6. แบบฟอร์มหนังสือบริษัทยืนยันข้อเท็จจริงใบขนสินค้าออกที่จะนำมาใช้ตัดบัญชีวัตถุดิบ
- ตารางยืนยันสถานะใบขนสินค้า



ลำดับ	งานบริการ (Agency Service)	แบบฟอร์มขอใช้บริการ (Form)	ข่าวประกาศ (News)
1	งานฐานข้อมูล (Database)	ดูแบบฟอร์ม	-
2	งานสิ่งปดอยวัตถุดิบ (Raw Material)	ดูแบบฟอร์ม	-
3	งานตัดบัญชีวัตถุดิบ (Raw Material Export)	ดูแบบฟอร์ม	ดูประกาศ
4	งานสิ่งปดอยเครื่องจักร (Machinery)	ดูแบบฟอร์ม	-
5	Counter Service	ดูแบบฟอร์ม	-
6	บริการด้านการเงิน (Accounting-Financial)	ดูแบบฟอร์ม	-
7	อัตราค่าบริการ	ดูแบบฟอร์ม	-
8	แบบฟอร์มขอเปลี่ยนแปลงข้อมูลบริษัทตามบัตรส่งเสริม	ดูแบบฟอร์ม	-
9	แบบฟอร์มหนังสือแจ้งกรณีไม่มีใบขนสินค้าออกค่าพื้นที่ (ภ.พ.20)	ดูแบบฟอร์ม	-
10	ดาวน์โหลดแบบฟอร์มระบบ RMTS	ดูแบบฟอร์ม	ดูประกาศ



บริการระบบ RMTS
โครงสร้างการคีย์ข้อมูลระบบงาน RMTS
บริการงานสิทธิและประโยชน์ด้าน เครื่องจักร ด้วยระบบ eMT Online
ดาวน์โหลดแบบฟอร์ม
อัตราค่าบริการ
ข่าวประกาศ eMT Online
ข่าวประกาศ RMTS
FAQ RMTS/eMT Online

"สงวนสิทธิ์" ห้ามเผยแพร่ก่อนได้รับอนุญาต!

เอกสารที่ใช้

เตรียมไฟล์ Export



จดหมายบริษัทแบบฟอร์มหนังสือขออนุมัติตัดบัญชี (กรณีปกติ)



หนังสืออนุมัติที่ออกจากBOI



อีเมล : rmts@ic.or.th

(หัวข้อหมายเหตุบริษัท)

แบบฟอร์มหนังสือขออนุมัติตัดบัญชี (กรณีปกติ)

ที่..... วันที่.....

เรื่อง ขออนุมัติตัดบัญชีวัดดูดิบและวัดดูง่าเป็น **เลขที่รับงาน** รหัสโครงการ.....
ใช้บริการสาขา.....

เรียน เลขานุการคณะกรรมการส่งเสริมการลงทุน
สิ่งที่ส่งมาด้วย

1. โบนัสสินค้าขาออก	จำนวน.....	ใบขน
2. โบนัสสินค้าขาออก(โอนสิทธิ์)	จำนวน.....	ใบขน
3. เอกสารการโอนสิทธิ์ (Report -V)	จำนวน.....	ฉบับ
4. อินวอยซ์, แฟคทิงลิสต์ (ถ้ามี)	จำนวน.....	ชุด
5. เอกสารอื่นๆ (ถ้ามี)โปรดระบุ.....	จำนวน.....	ชุด
6. สcreenshot บันทึกข้อมูลแล้ว		

ตามที่บริษัท.....ได้รับการส่งเสริมการลงทุนในกิจการประเภท.....
อุตสาหกรรมการผลิต.....ตามบัตรส่งเสริมเลขที่.....(ระบุบัตรหลัก).....ลงวันที่.....โดยได้รับ
ยกเว้นอากรขาเข้าสำหรับวัดดูดิบ ตามที่คณะกรรมการพิจารณาอนุมัติเห็น
บัดนี้ บริษัทฯ มีความประสงค์จะขอตัดบัญชีวัดดูดิบ ที่บริษัทฯได้นำเข้ามาผลิต เป็นผลิตภัณฑ์ที่ได้รับการ
ส่งเสริมโดยบริษัทฯ ให้ส่งผลิตภัณฑ์ออกไปจำหน่ายยังต่างประเทศ ตามรายละเอียดที่แนบมาพร้อมนี้

จึงเรียนมาเพื่อโปรดพิจารณาอนุมัติตัดบัญชีวัดดูดิบให้ด้วย จักเป็นพระคุณยิ่ง

ขอแสดงความนับถือ

ลงชื่อ.....

(.....)

ตำแหน่ง/ระดับตราบริษัท

กรณี นำหนังสือ นรมาตัดบัญชี

- ขอรับรองว่าสำเนาเอกสารเลขที่ นร..... เป็นเอกสารที่ถ่ายสำเนาจากต้นฉบับจริงและ
ใช้ยื่นเพื่อประกอบการขอตัดบัญชีวัดดูดิบกับสมาคมสโมสรนักลงทุน
- หากตรวจสอบภายหลังพบว่าเป็นการนำเอกสารเลขที่ นร..... มายื่นใช้ซ้ำซ้อน หรือ เป็นเอกสารที่มีการดัดแปลงแก้ไข
ข้อความ หรือมีการปลอมแปลงเอกสาร ให้สมาคมสโมสรนักลงทุนดำเนินการยกเลิกการอนุมัติหรือดำเนินการตามกฎหมายต่อไป

ชื่อผู้ติดต่อ.....

โทรศัพท์.....

โทรสาร.....

E-mail address.....



การตรวจสอบยอดตัดบัญชีวัตถุดิบ

"สงวนสิทธิ์" ห้ามเผยแพร่ก่อนได้รับอนุญาต!



หน้าจอรับข้อมูลการตัดบัญชี

ระบบงานสิทธิและประโยชน์ด้านวัตถุดิบ (Raw Material Tracking System : RMTS Online)



Investor Club Association

Export Online : View File :

ประเภทเอกสาร: วันที่เริ่มต้น: ถึง:

1

ตัดบัญชีวัตถุดิบ

ส่งข้อมูลระบบเดิม

ส่งข้อมูลระบบ Paperless

ส่งข้อมูลยื่นความจำนงการใช้ใบขนส่งบัญชี >>

ตรวจสอบข้อมูลระบบเดิม

ตรวจสอบข้อมูลระบบ Paperless

ส่งข้อมูลยกเลิก ReportV ระบบ Paperless

ตรวจสอบข้อมูลยกเลิก ReportV ระบบ Paperless

ตรวจสอบผลการพิจารณาตัดบัญชี Diskette/FlashDrive

ดาวน์โหลดข้อมูลส่งออก >>

ตรวจสอบสถานะการใช้ใบขนสินค้าส่งออก >>

IC 2012

เลขที่รับงาน	วันที่	ประเภทเอกสาร	ชื่อไฟล์ที่ส่ง	ชื่อไฟล์ตัดบัญชี	ชื่อไฟล์เวเนเตอร์	ตรวจสอบ Error	ตรวจสอบสถานะ	รับข้อมูล MML	รายงาน
	9/8/2565 10:21:27	ReportV	EXPORT_B22-V-N0205436	EXPORT09102194		ตรวจสอบ	ตรวจสอบ	ตรวจสอบ	ตรวจสอบ
	19/7/2565 11:55:40	ReportV	EXPORT_B22-V-N0189551	EXPORT19115580		ตรวจสอบ	ตรวจสอบ	ตรวจสอบ	ตรวจสอบ
	19/7/2565 11:37:58	ใบขนส่งออก	EXPORT_B22-V-N0189551	EXPORT19113760		ตรวจสอบ	ตรวจสอบ	ตรวจสอบ	ตรวจสอบ
	7/7/2565 16:26:04	ReportV	EXPORT_B22-V-N0189551	EXPORT07162654		ตรวจสอบ	ตรวจสอบ	ตรวจสอบ	ตรวจสอบ
	10/6/2565 16:08:02	ReportV	EXPORT_B22-V-N0173211	EXPORT10160885		ตรวจสอบ	ตรวจสอบ	ตรวจสอบ	ตรวจสอบ
	10/6/2565 16:01:46	ReportV	EXPORT_B22-V-N0173211	EXPORT10160197		ตรวจสอบ	ตรวจสอบ	ตรวจสอบ	ตรวจสอบ
	10/6/2565 16:00:38	ใบขนส่งออก	EXPORT_B22-V-N0173211	EXPORT10160041		ตรวจสอบ	ตรวจสอบ	ตรวจสอบ	ตรวจสอบ
	10/5/2565 13:16:11	ReportV	EXPORT_B22-V-N0153452	EXPORT101316		ตรวจสอบ	ตรวจสอบ	ตรวจสอบ	ตรวจสอบ
	10/5/2565 13:14:15	ReportV	EXPORT_B22-V-N0153452	EXPORT101314		ตรวจสอบ	ตรวจสอบ	ตรวจสอบ	ตรวจสอบ
	10/5/2565 13:10:57	ใบขนส่งออก	EXPORT_B22-V-N0153452	EXPORT101310		ตรวจสอบ	ตรวจสอบ	ตรวจสอบ	ตรวจสอบ

รหัสโครงการ

รับข้อมูล MML

[รับ](#)

"สงวนสิทธิ์" ห้ามเผยแพร่ก่อนได้รับอนุญาต!



ตัวอย่าง รายงานข้อมูลรายการวัตถุดิบ(MML)

proj_code	grp_no	grp_desc	max_stock	max_import	uom	ess_mat	start_qty	imp_qty	exp_qty
1234568	000001	MOTOR	8,880,000.00	0.00	C62	N	0.00	16,342,259.00000	15,698,883.0000000
1234568	000002	BRACKET	31,080,000.00	0.00	C62	N	0.00	27,654,354.00000	27,575,781.0000000

ven_qty	loc_qty	tmp_qty	adj_qty	balance	app_qty	active	start_date	end_date
0.0000000	0.0000000	36,751.0000000	-680,127.0000000	0.00000000	8,880,000.000000	Y	10/12/2025	10/11/2026
0.0000000	0.0000000	0.00000000	-78,294.00000000	279.0000000	31,079,721.000000	Y	10/12/2025	10/11/2026

"สงวนสิทธิ์" ห้ามเผยแพร่ก่อนได้รับอนุญาต!

รายงานข้อมูลรายการวัตถุดิบ (MML) ประกอบไปด้วยข้อมูลต่าง ๆ ดังนี้

รายละเอียด	ความหมาย
Proj_Code	รหัสโครงการ
Grp_no	รหัสวัตถุดิบ
Grp_desc	ชื่อวัตถุดิบ
Max_stock	ปริมาณสต็อกสูงสุด (หมุนเวียน)
Max_import	ปริมาณสต็อกสูงสุด(ไม่หมุนเวียน)
UOM	หน่วยวัตถุดิบ
Ess_mat	เป็นวัตถุดิบ หรือวัสดุจำเป็น
Start_qty	ปริมาณเริ่มต้นที่ยกมา
Imp_qty	ปริมาณนำเข้าสะสม
Exp_qty	ปริมาณส่งออกสะสม

รายละเอียด	ความหมาย
Ven_qty	ปริมาณโอนยอดสะสม (Vendor Boi)
Loc_qty	ปริมาณโอนยอดสะสม(Vendor Local)
Tmp_qty	ปริมาณโอนยอดสะสม(Vendor Local)
Adj_qty	ปริมาณปรับยอดกรณีต่าง ๆ
Balance	ปริมาณวัตถุดิบคงเหลือ
App_qty	ปริมาณนำเข้าคงเหลือ
Active	สถานะของวัตถุดิบแต่ละรายการ
End_date	วันสิ้นสุดสิทธิ์

"สงวนสิทธิ์" ห้ามเผยแพร่ก่อนได้รับอนุญาต!



หน้าจอรับข้อมูลการตัดบัญชี

ระบบงานสิทธิและประโยชน์ด้านวัตถุดิบ (Raw Material Tracking System : RMTS Online)



Investor Club Association

Export Online : View File :

ประเภทเอกสาร: วันที่เริ่มต้น: ถึง:

2

ตัดบัญชีวัตถุดิบ

[ส่งข้อมูลระบบเดิม](#)

[ส่งข้อมูลระบบ Paperless](#)

[ส่งข้อมูลยื่นความจำนงการใช้ในชนสัมพันธ์ >>](#)

[ตรวจสอบข้อมูลระบบเดิม](#)

[ตรวจสอบข้อมูลระบบ Paperless](#)

[ส่งข้อมูลยกเลิก ReportV ระบบ Paperless](#)

[ตรวจสอบข้อมูลยกเลิก ReportV ระบบ Paperless](#)

[ตรวจสอบผลการพิจารณาตัดบัญชี Diskette/FlashDrive](#)

[ดาวน์โหลดข้อมูลส่งออก >>](#)

[ตรวจสอบสถานะการใช้ในชนสัมพันธ์ >>](#)

IC 2012

เลขที่รับงาน	วันที่	ประเภทเอกสาร	ชื่อไฟล์ที่ส่ง	ชื่อไฟล์ตัดบัญชี	ชื่อไฟล์แวนเดอร์	ตรวจสอบ Error	ตรวจสอบสถานะ	รับข้อมูล MML	รายงาน
	9/8/2565 10:21:27	ReportV	EXPORT_B22-V-N0205436	EXPORT09102194		ตรวจสอบ	ตรวจสอบ	ตรวจสอบ	ตรวจสอบ
	19/7/2565 11:55:40	ReportV	EXPORT_B22-V-N0189551	EXPORT19115580		ตรวจสอบ	ตรวจสอบ	ตรวจสอบ	ตรวจสอบ
	19/7/2565 11:37:58	ใบขนส่งออก	EXPORT_B22-V-N0189551	EXPORT19113760		ตรวจสอบ	ตรวจสอบ	ตรวจสอบ	ตรวจสอบ
	7/7/2565 16:26:04	ReportV	EXPORT_B22-V-N0189551	EXPORT07162654		ตรวจสอบ	ตรวจสอบ	ตรวจสอบ	ตรวจสอบ
	10/6/2565 16:08:02	ReportV	EXPORT_B22-V-N0173211	EXPORT10160885		ตรวจสอบ	ตรวจสอบ	ตรวจสอบ	ตรวจสอบ
	10/6/2565 16:01:46	ReportV	EXPORT_B22-V-N0173211	EXPORT10160197		ตรวจสอบ	ตรวจสอบ	ตรวจสอบ	ตรวจสอบ
	10/6/2565 16:00:38	ใบขนส่งออก	EXPORT_B22-V-N0173211	EXPORT10160041		ตรวจสอบ	ตรวจสอบ	ตรวจสอบ	ตรวจสอบ
	10/5/2565 13:16:11	ReportV	EXPORT_B22-V-N0153452	EXPORT10131663		ตรวจสอบ	ตรวจสอบ	ตรวจสอบ	ตรวจสอบ
	10/5/2565 13:14:15	ReportV	EXPORT_B22-V-N0153452	EXPORT10131423		ตรวจสอบ	ตรวจสอบ	ตรวจสอบ	ตรวจสอบ
	10/5/2565 13:10:57	ใบขนส่งออก	EXPORT_B22-V-N0153452	EXPORT10131011		ตรวจสอบ	ตรวจสอบ	ตรวจสอบ	ตรวจสอบ

รายงาน	รับข้อมูล รายงาน
ReportU	รับ
ReportV	รับ

"สงวนสิทธิ์" ห้ามเผยแพร่ก่อนได้รับอนุญาต!

หน้าจอรับข้อมูลการตัดบัญชี

รายงาน (Report - U)

Group	Description	MaxStock	Previous Balance	Usage Quantity	Vendor Quantity	Current Balance
000006	POLYSTYRENE RESIN	4804114.96	4804114.96000000	8.48384948	-	4804106.47615052
000016	MOTOR	7120127.00	7117941.00000000	22.09946000	-	7117918.90054000
000040	WIRE HARNESS	11026185.00	11023609.00000000	3.99988000	-	11023605.00012000
000065	DRAIN PAN	4079342.00	4079294.00000000	22.09946000	-	4079271.90054000
000067	DRAIN HOSE	2737363.00	2737267.00000000	3.99988000	-	2737263.00012000
000072	PROTECTION NET	2641696.00	2641588.00000000	59.99820000	-	2641528.00180000
000074	FRONT PANEL	2817941.00	2817941.00000000	115.55439280	-	2817825.44560720
000078	SIDE PLATE	6608323.00	6606091.00000000	3.99988000	-	6606087.00012000
000084	FIXTURE	29007360.00	28997522.00000000	7.99976000	-	28997514.00024000
000086	HORIZONTAL VANE	6011958.00	6011958.00000000	36.19916000	-	6011921.80084000
000087	VERTICAL VANE	5632683.00	5632683.00000000	251.69454000	-	5632431.30546000
000088	BEARING	5588825.00	5588825.00000000	46.29898000	-	5588778.70102000
000089	CONNECTION ROD	8103103.00	8103103.00000000	223.49514000	-	8102879.50486000
000090	SHAFT	13109638.00	13109638.00000000	51.99844000	-	13109586.00156000
000091	HOLDER	2234645.00	2234645.00000000	3.99988000	-	2234641.00012000
000092	COVER	35256401.00	35251581.00000000	406.66137840	-	35251174.33862160
000093	CAP	19053510.00	19044870.00000000	18.99958000	-	19044851.90042000
000101	CLAMP	36576862.00	36570926.00000000	3.99988000	-	36570922.00012000
000103	SCREW	200386714.00	200301832.00000000	154.69622000	-	200301677.30378000

รายงาน (Report - V)

Group	Product Code	English Description	Quantity	Unit	VenderName	VenderID	VenderType	ReportNumber
000024	CEMEDINE	CEMEDINE	0.11642400	KILOGRAM	HBI MANUFACTURING (THAILAND) LTD	0205542002810	B	B18-V-N0018172
000009	WHEEL CYLINDER ASSY	WHEELCYLINDERASSY	756.00000000	PIECE OR UNIT	HBI MANUFACTURING (THAILAND) LTD	0205542002810	B	B18-V-N0018172
000023	BACK PLATE	BACKPLATE	756.00000000	PIECE OR UNIT	HBI MANUFACTURING (THAILAND) LTD	0205542002810	B	B18-V-N0018172
000008	SHOE ASSY-BRAKE, R	SHOEASSYBRAKER	1512.00000000	PIECE OR UNIT	HBI MANUFACTURING (THAILAND) LTD	0205542002810	B	B18-V-N0018172
000015	SPRING RETURN , UP	SPRINGRETURNUP	756.00000000	PIECE OR UNIT	HITACHI CHEMICAL ASIA (THAILAND) COMPANY LIMITED	0245553001194	B	B18-V-N0018173
000014	SPRING ADJUSTER	SPRINGADJUSTER	756.00000000	PIECE OR UNIT	HITACHI CHEMICAL ASIA (THAILAND) COMPANY LIMITED	0245553001194	B	B18-V-N0018173
000013	LEVER-ADJUST , LH	LEVERADJUSTLH	756.00000000	PIECE OR UNIT	HITACHI CHEMICAL ASIA (THAILAND) COMPANY LIMITED	0245553001194	B	B18-V-N0018173
000025	COMPOUND	COMPOUND	187.94160000	KILOGRAM	HITACHI CHEMICAL ASIA (THAILAND) COMPANY LIMITED	0245553001194	B	B18-V-N0018173
000011	PIN-LEVER	PINLEVER	756.00000000	PIECE OR UNIT	HITACHI CHEMICAL ASIA (THAILAND) COMPANY LIMITED	0245553001194	B	B18-V-N0018173
000022	ARONPOWDER	ARONPOWDER	1.24740000	KILOGRAM	LOCAL			B18-V-N0018174
000002	BACKPLATE ASSY LH	BACKPLATEASSYLH	756.00000000	PIECE OR UNIT	LOCAL			B18-V-N0018174
000021	LEVER OPERATING LH	LEVEROPERATINGLH	756.00000000	PIECE OR UNIT	LOCAL			B18-V-N0018174
000020	CABLE-TAIL	CABLETAIL	756.00000000	PIECE OR UNIT	LOCAL			B18-V-N0018174

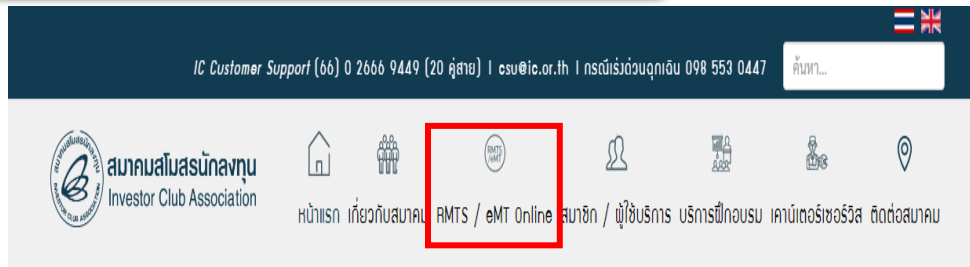


การยกเลิกตัดบัญชีระบบ Paperless

"สงวนสิทธิ์" ห้ามเผยแพร่ก่อนได้รับอนุญาต!



แบบฟอร์มการยกเลิกตัดบัญชีระบบ Paperless



แบบฟอร์มงานบริการตัดบัญชีวัตถุดิบ

📅 วันเสาร์, 19 ตุลาคม 2562 16:27 ❤️ 110086

1. แบบฟอร์มหนังสือขออนุมัติตัดบัญชี กรณีปกติ
2. แบบฟอร์มหนังสือขออนุมัติตัดบัญชี กรณียกเลิก
3. แบบฟอร์มหนังสือขออนุมัติตัดบัญชี กรณีตัดบัญชีมากกว่า 1 โครงการ
4. **แบบฟอร์มขอยกเลิกตัดบัญชีแบบไร้เอกสาร**
5. แบบฟอร์มหนังสือขออนุมัติตัดบัญชีแบบครบ มาตรา 30
6. แบบฟอร์มหนังสือบริษัทยืนยันข้อเท็จจริงใบขนสินค้าขาออกที่จะนำมาใช้ตัดบัญชีวัตถุดิบ
- ตารางยืนยันสถานะใบขนสินค้า

ลำดับ	งานบริการ (Agency Service)	แบบฟอร์มขอใช้บริการ (Form)	ข่าวประกาศ (News)
1	งานฐานข้อมูล (Database)	คู่มือฟอร์ม	-
2	งานส่งปล่อยวัตถุดิบ (Raw Material)	คู่มือฟอร์ม	-
3	งานตัดบัญชีวัตถุดิบ (Raw Material Export)	คู่มือฟอร์ม	ดูประกาศ
4	งานส่งปล่อยเครื่องจักร (Machinery)	คู่มือฟอร์ม	-
5	Counter Service	คู่มือฟอร์ม	-
6	บริการด้านการเงิน (Accounting-Financial)	คู่มือฟอร์ม	-
7	อัตราค่าบริการ	คู่มือฟอร์ม	-
8	แบบฟอร์มขอเปลี่ยนแปลงข้อมูลบริษัทตามบัตรส่งเสริม	คู่มือฟอร์ม	-
9	แบบฟอร์มหนังสือแจ้งกรณีไม่ใบขนสินค้ามูลค่าเพิ่ม (ภ.พ.20)	คู่มือฟอร์ม	-
10	ดาวน์โหลดแบบฟอร์มระบบ RMTS	คู่มือฟอร์ม	ดูประกาศ

บริการระบบ RMTS

โครงสร้างการคีย์ข้อมูลระบบงาน RMTS

บริการงานสิทธิและประโยชน์ด้าน
เครื่องจักร ด้วยระบบ eMT Online

ดาวน์โหลดแบบฟอร์ม

อัตราค่าบริการ

ข่าวประกาศ eMT Online

ข่าวประกาศ RMTS

FAQ RMTS/eMT Online

"สงวนสิทธิ์" ห้ามเผยแพร่ก่อนได้รับอนุญาต!



เอกสารยกเลิกตัดบัญชีระบบ Paperless



•• ดาวนโหลดแบบฟอร์ม www.ic.or.th ••



ช่องทางการยื่นข้อมูล อีเมล : rmts@ic.or.th

(หัวข้อหมายบริษัท)

แบบฟอร์มหนังสือขออนุมัติยกเลิกตัดบัญชีวัสดุสิ้นและวัสดุจำเป็นแบบไร้เอกสาร

ที่.....

วันที่.....

เรื่อง ขออนุมัติยกเลิกการตัดบัญชีวัสดุสิ้นและวัสดุจำเป็นแบบไร้เอกสาร

เรียน เลขาธิการคณะกรรมการส่งเสริมการลงทุน

ตามที่บริษัท.....ได้รับการส่งเสริมการลงทุนตามบัตรส่งเสริมเลขที่.....ลงวันที่.....

ในกิจการประเภท.....อุตสาหกรรมการผลิต..... โดยได้รับยกเว้นการขอเข้าสำหรับวัตถุดิบและวัสดุจำเป็น ตามที่คณะกรรมการพิจารณาอนุมัติ นั้น

บัดนี้ บริษัทฯ มีความประสงค์จะขอยกเลิกการตัดบัญชีวัสดุสิ้นและวัสดุจำเป็นแบบไร้เอกสาร ตามหนังสืออนุมัติเลขที่

นร..... ลงวันที่..... เลขรับงานที่..... โดยมีสาเหตุดังนี้

โปรดทำเครื่องหมาย ในช่อง ถึงสาเหตุที่ต้องการยกเลิกตัดบัญชีวัสดุสิ้น

<input type="checkbox"/> สูตรการผลิต	<input type="checkbox"/> ไม่ได้รับใบ Vendor	<input type="checkbox"/> ตัดบัญชีผิดโครงการ	<input type="checkbox"/> ระบุใบ Vendor ไม่ถูกต้อง
<input type="checkbox"/> ยกเลิกใบขน	<input type="checkbox"/> ต้องการยกเลิก Report V	<input type="checkbox"/> ตัดปริมาณไม่ตรงหน้าใบขน	<input type="checkbox"/> บริษัทผู้โอนสิทธิต้องการยกเลิกตัดบัญชี
<input type="checkbox"/> ตัดผิด REVISION	<input type="checkbox"/> ตัดบัญชีไม่ครบทุกโครงการ	<input type="checkbox"/> อื่น ๆ โปรดระบุ	

จึงเรียนมาเพื่อโปรดพิจารณาอนุมัติให้ยกเลิกการตัดบัญชีวัสดุสิ้นแบบไร้เอกสารดังกล่าวด้วย จักเป็นพระคุณยิ่ง

ขอแสดงความนับถือ

ลงชื่อ.....

(.....)

ตำแหน่ง/ประทับตราบริษัท

ชื่อผู้ติดต่อ.....

โทรศัพท์..... E-mail address.....

หมายเหตุสำคัญ

- 1.การขอยกเลิกการตัดบัญชี กรณีมีการโอนสิทธิให้กับ Vendor ผู้รับโอนจะต้องไม่นำเอกสาร Report V ไปตัดบัญชี หากตัดบัญชีแล้วจะไม่สามารถทำการยกเลิกได้
- 2.จากกรณีข้อ 1 ขอให้ท่านประสานงานแจ้งบริษัท Vendor ทราบเพื่อให้ทราบเพื่อท่านจะได้ขอยกเลิกการตัดบัญชีได้ตามต้องการ และภายในเวลาที่กำหนด
- 3.ระยะเวลาในการดำเนินการยกเลิกประมาณการรวม 5 วันทำการ หรือเร็วกว่านั้น ทั้งนี้ ขึ้นอยู่กับจำนวนเอกสาร หรือประเด็นปัญหาที่ต้องตรวจสอบเพิ่มและแก้ไข
- 4.การยกเลิกตัดบัญชีดำเนินการภายใต้เงื่อนไข และ เงื่อนไข นร. จะไม่สามารถยกเลิกเป็นรายใบขนได้
- 5.การขอยกเลิกกรณี อื่นๆ **สมาคมจะนำส่ง กทท.** พิจารณา ซึ่งใช้เวลามากกว่า 5 วันทำการ

"สงวนสิทธิ์" ห้ามเผยแพร่ก่อนได้รับอนุญาต!



เงื่อนไขการยกเลิกตัดบัญชี ระบบ Paperless

1. ต้องยกเลิกทั้งเลขรับงาน (ไม่สามารถยกเลิกเฉพาะใบขนได้)
2. กรณี มีการโอน VENDOR ผู้รับโอนจะต้องยังไม่นำ Report-V ไปตัดบัญชี
3. ระยะเวลาในการดำเนินการยกเลิกประมาณการรวม 3-5 วันทำการ
4. การขอยกเลิกกรณี อื่นๆ สมาคมจะนำเสนอ สกก. พิจารณา จึงใช้เวลามากกว่า 5 วันทำการ
5. มีค่าใช้จ่ายในการยกเลิก



การยกเลิกเอกสารโอนสิทธิ์

"สงวนสิทธิ์" ห้ามเผยแพร่ก่อนได้รับอนุญาต!

การยกเลิกเอกสารการโอนสิทธิ์ (Report-V)



- คือ การแก้ไขข้อมูลที่โอนสิทธิ์ให้กับ ผู้ขาย/ผู้รับโอน ผิดพลาด และโอนใหม่ให้ถูกต้อง

การยกเลิกเอกสารการโอนสิทธิ์ (Report-V)

2 ประเภท



1. การยกเลิกค้ำเป็น Report-V หมายถึง การยกเลิกแล้วจะได้รับเป็นเลขที่ Report-V ใหม่ เพื่อนำไปตัดบัญชี
2. การยกเลิกค้ำปริมาณนำเข้าควเหลือ หมายถึง การยกเลิกแล้วปริมาณจะถูกบันทึกในสรุปวัตถุดิบโครงการนั้นทันทีเพื่อให้สามารถนำเข้าได้เพิ่มขึ้น



เงื่อนไขการยกเลิกเอกสารโอนสิทธิ์

1. ยกเลิกได้ครั้งละ 1 เลขที่เอกสารการโอนสิทธิ์พร้อมโอนใหม่ทันที ภายใต้โปรเจก และ Group เดิม
2. สามารถโอนได้หลาย Vendor ทั้งประเภท BOI และ Non BOI
3. ปริมาณรวมต้องเท่าเดิม
4. ออกเลขที่เอกสารการโอนสิทธิ์ใหม่ หลังการยกเลิก
5. เอกสารการโอนสิทธิ์ที่จะยกเลิกผู้รับโอนต้องยังไม่นำไปตัดบัญชี
6. สามารถยกเลิกได้ภายใน 3 เดือนนับจากวันที่ออกเลขที่ เอกสารการโอนสิทธิ์

ขั้นตอนการยกเลิกเอกสารโอนสิทธิ์

ระบบงานสิทธิและประโยชน์ด้านวัตถุดิบ
(Raw Material Tracking System 2 RMTS Online)



Investor Club Association

เลขที่ Report V B23-V-N0123456

ค้นหา

ExportData

Line	Date	PROJECTCODE	GRP_NO	VEN_NAME	VEN_ID	TYPE	VEN_QTY	VEN_MODEL	VEN_MODELDESC
1	06/11/2023		000005	LOCAL			74095.12590480		
2	06/11/2023		000006	LOCAL			2000.91927280		

ส่งไฟล์ VEN : Choose File No file chosen

ประเภทการยกเลิก : ยกเลิกคืนเป็น Report V ยกเลิกคืนปริมาณนำเข้าคงเหลือ

Submit

ไฟล์ Vendor

PROJ_CODE	GRP_NO	VEN_NAME	VEN_ID	VEN_TYPE	VEN_QTY	VEN_PRODUCT_CODE	VEN_ENGLISH_DESC
12345678	000005	LOCAL			74095.12590480		
12345678	000006	LOCAL			2000.91927280		

คัดบัญชีวัตถุดิบ

ส่งข้อมูลระบบเดิม

ส่งข้อมูลระบบ Paperless

ส่งข้อมูลถึงความงาน
การใช้ในชนสัมพันธ์ >>

ตรวจสอบข้อมูลระบบเดิม

ตรวจสอบข้อมูลระบบ Paperless

ส่งข้อมูลยกเลิก Report V ระบบ Paperless

ตรวจสอบข้อมูลยกเลิก Report V ระบบ Paperless

ตรวจสอบผลการ
พิจารณาสัมพันธ์
Diskette/FlashDrive

ดาวน์โหลดข้อมูลส่งออก >>

ตรวจสอบสถานะ
การใช้ในชนสัมพันธ์ >>

IC 2012

"สงวนสิทธิ์" ห้ามเผยแพร่ก่อนได้รับอนุญาต!

ระบบงานสิทธิและประโยชน์ด้านวัตถุดิบ (Raw Material Tracking System : RMTS Online)

คัดเมนูชี้วัตถุดิบ

ส่งข้อมูลระบบเดิม

ส่งข้อมูลระบบ Paperless

ส่งข้อมูลกับความงานการใช้ในขนส่งบัญชี >>

ตรวจสอบข้อมูลระบบเดิม

ตรวจสอบข้อมูลระบบ Paperless

ส่งข้อมูลยกเลิก ReportV ระบบ Paperless

ตรวจสอบข้อมูลยกเลิก ReportV ระบบ Paperless

ตรวจสอบผลการพิจารณาข้อมูล Diskette/FlashDrive

ดาวน์โหลดข้อมูลส่งออก >>

ตรวจสอบสถานะการใช้ในขนส่งค้าขายออก >>

IC 2012



Export Online : View File : ตรวจสอบข้อมูลยกเลิก Report-V

Project Code : 6543212E



วันที่	เวลา	ชื่อไฟล์ระบบเดิม	ตรวจสอบ Error	ตรวจสอบสถานะ	รับข้อมูล MMI
31/07/2018	14:21:39	M5901611VEN31142139.xlsx	ตรวจสอบ	ตรวจสอบ	รับ
31/07/2018	14:18:45	M5901611VEN31141845.xlsx	ตรวจสอบ	ตรวจสอบ	รับ
31/07/2018	14:15:48	M5901611VEN31141548.xlsx	ตรวจสอบ	ตรวจสอบ	รับ
31/07/2018	13:59:51	M5901611VEN31135951.xlsx	ตรวจสอบ	ตรวจสอบ	รับ
31/07/2018	13:58:42	M5901611VEN31135842.xlsx	ตรวจสอบ	ตรวจสอบ	รับ
26/07/2018	13:15:41	M5901611VEN26131541.xlsx	ตรวจสอบ	ตรวจสอบ	รับ
25/07/2018	17:04:38	M5901611VEN25170438.xlsx	ตรวจสอบ	ตรวจสอบ	รับ
25/07/2018	17:03:33	M5901611VEN25170333.xlsx	ตรวจสอบ	ตรวจสอบ	รับ
25/07/2018	17:02:58	M5901611VEN25170258.xlsx	ตรวจสอบ	ตรวจสอบ	รับ
25/07/2018	17:00:44	M5901611VEN25170044.xlsx	ตรวจสอบ	ตรวจสอบ	รับ
25/07/2018	17:00:12	M5901611VEN25170012.xlsx	ตรวจสอบ	ตรวจสอบ	รับ
25/07/2018	16:55:05	M5901611VEN25165505.xlsx	ตรวจสอบ	ตรวจสอบ	รับ
25/07/2018	16:41:04	M5901611VEN25164104.xlsx	ตรวจสอบ	ตรวจสอบ	รับ
25/07/2018	16:38:47	M5901611VEN25163847.xlsx	ตรวจสอบ	ตรวจสอบ	รับ
24/07/2018	17:47:42	M5901611VEN24174742.xlsx	ตรวจสอบ	ตรวจสอบ	รับ
24/07/2018	17:36:37	M5901611VEN24173637.xlsx	ตรวจสอบ	ตรวจสอบ	รับ
24/07/2018	17:27:18	M5901611VEN24172718.xlsx	ตรวจสอบ	ตรวจสอบ	รับ
24/07/2018	16:18:06	M5901611VEN24161806.xlsx	ตรวจสอบ	ตรวจสอบ	รับ
24/07/2018	14:28:...				
24/07/2018	14:19:...				

เลขที่เอกสารใบสิทธิ์	ลงวันที่	ผลการพิจารณา
Vendor Vendor	05/08/2018	อนุมัติ

- ข้อควรระวัง :
1. เลือกรหัสโครงการ
 2. แนบไฟล์ข้อมูล
 3. ระบบจะทำการส่ง www.ic.or.th ให้
 4. บริษัทสามารถ

"สงวนสิทธิ์" ห้ามเผยแพร่ก่อนได้รับอนุญาต!



ข้อควรระวัง

"สงวนสิทธิ์" ห้ามเผยแพร่ก่อนได้รับอนุญาต!



ข้อควรระวัง (ต่อ)



1. การจัดทำข้อมูลการส่งออกให้ตรงกับสูตรการผลิตที่ได้รับอนุมัติจาก BOI
2. ใบขนสินค้าขาออก/เอกสารการโอนสิทธิ์ 1 เลขที่ตัดบัญชีได้ครั้งเดียว
3. การเลือก Revision ของสูตรการผลิตที่ตัดบัญชีต้องตรงกับการส่งออกจริง
4. ใบขนส่งออกประเภท NON BOI ต้องระบุเลขที่นิติบุคคลของผู้รับโอน (ผู้ขาย) ในช่องหมายเหตุสังกรม
5. ผู้โอน(ผู้ซื้อ) ต้องตรวจสอบวัตถุดิบในประเทศ รวมถึงชื่อวัตถุดิบที่ซื้อจากผู้รับโอน (ผู้ขาย)



ข้อควรระวัง (ต่อ)



6. ผู้รับโอน(ผู้ขาย)ต้องตรวจ เอกสารโอนสิทธิ์ Report-V ให้ถูกต้อง
7. กรณีที่โอนสิทธิ์ Report-V พิดบริษัทสามารถแก้ไขเอกสารได้ไม่เกิน 3 เดือน
8. หลังจากส่งข้อมูลการขอตัดบัญชีวัตถุประสงค์เข้าระบบแล้ว ให้ตรวจสอบสถานะการยื่นงานทุกครั้ง
9. ควรทำการตัดบัญชีวัตถุประสงค์ให้เป็นปัจจุบัน ในกรณีที่ต้องการขอย้ายระยะเวลานำเข้าวัตถุประสงค์หากมีใบขงที่มีอายุเกิน 1 ปีคงค้างจะไม่สามารถขอย้ายระยะเวลาได้



ข้อควรระวัง (ต่อ)



10. หากบริษัทไม่มีการเคลื่อนไหวเกิน 4 เดือน บริษัทจะถูกระงับสิทธิในการนำเข้าวัตถุดิบ
11. การจัดทำใบขนสินค้าขาออกจะระบุ Permit Number/รายละเอียดใบอนุญาต
12. รูปแบบไฟล์ที่ใช้ในการตัดบัญชีบริษัทต้องเลือกรูปแบบไฟล์ให้ถูกต้อง

รวมคำถาม / Error จากการปฏิบัติงาน



"สงวนสิทธิ์" ห้ามเผยแพร่ก่อนได้รับอนุญาต!

1. กรณีบริษัทได้รับสิทธิมาตรา 36(1) เมื่อมีการนำเข้าวัตถุดิบแล้ว
บริษัทจะต้องทำการตัดบัญชีเมื่อใด

❖ **ผลิตเป็นผลิตภัณฑ์** ➡ **ส่งผลิตภัณฑ์ออกไปยังต่างประเทศ**



"สงวนสิทธิ์" ห้ามเผยแพร่ก่อนได้รับอนุญาต!

2. ตัดบัญชีชีวิตทุกดิบ กับ การปรับยอดวัตทุกดิบ ต่างกัน
อย่างไร และมีขั้นตอนการดำเนินการต่างกันอย่างไร

❖ การตัดบัญชีชีวิตทุกดิบ : พลิตกัณฑ์ (EXPORT)

❖ การปรับยอดวัตทุกดิบ : รุปรวัตทุกดิบ (BIRTADJ)



"สงวนสิทธิ์" ห้ามเผยแพร่ก่อนได้รับอนุญาต!

3. กรณี บริษัท A นำเข้าและผลิตภายใต้สิทธิ์ BOI ขายให้กับบริษัท B ในประเทศ ที่ไม่ใช้สิทธิ์ BOI บริษัท B นำไปขายต่อในประเทศ
กรณีนี้ บริษัท A สามารถตัดบัญชีอย่างไร

❖ ไม่สามารถตัดบัญชีได้

❖ ขั้ระยะเวลาผลิตภัณฑ์สำเร็จรูป ➡ ตัดบัญชีได้



"สงวนสิทธิ์" ห้ามเผยแพร่ก่อนได้รับอนุญาต!

4. ใบขนสินค้าขาออก ถ้าบริษัท**ไม่**ระบุชื่อสินค้าภาษาไทย
แต่ระบุชื่อสินค้าเป็นภาษาอังกฤษเพียงอย่างเดียว**ได้หรือไม่**

❖ ตัดบัตยชี้ได้



"สงวนสิทธิ์" ห้ามเผยแพร่ก่อนได้รับอนุญาต!

5. กรณีใบขนสินค้าขาออก ระบุหน่วยส่งออกเป็น EA สามารถตัดบัญชีใบขนนี้ในระบบ Paperless ได้หรือไม่

❖ ไม่ได้



หน่วยที่ใช้ตามรหัสสถิติกรมศุลกากร

หน่วยย่อ	หน่วยเต็ม	ความหมาย
C62	PIECE OR UNIT	ชิ้น หรือ หน่วย
CMQ	CUBIC CENTIMETRE	คิวบิกเซนติเมตร
CMT	CENTIMETRE	เซนติเมตร
CTM	METRIC CARAT	กะรัต
FTK	SQUARE FOOT	ตารางฟุต
FTQ	CUBIC FOOT	คิวบิกฟุต
GRM	GRAM	กรัม
INH	INCH	นิ้ว
KGM	KILOGRAM	กิโลกรัม
KWH	KILOWATT HOUR	กิโลวัตต์ชั่วโมง
LBR	POUND	ปอนด์
LTR	LITRE	ลิตร
MTK	SQUARE METRE	ตารางเมตร
MTQ	CUBIC METRE	คิวบิกเมตร
MTR	METRE	เมตร
PR	PAIR	คู่
SET	SET	ชุด
TNE	METRIC TON	เมตริกตัน
YDK	SQUARE YARD	ตารางหลา
YRD	YARD	หลา
BG	BAG	ถุง
UNT	UNIT	หน่วย

6. การเตรียมไฟล์ Export ในช่วง Revision ทุกครั้งที่ยื่น
ตัดบัญชี จะต้องระบุ Revision **หรือไม่**



❖ FILE EXPORT

PROJ_CODE	EXP_ENTRY	EXP_DATE	EXP_DECLARE_LINE_NO	PRODUCT_CODE	ENGLISH_DESC	QTY	UOP	REVISION
								1
								1
								1
								1

7. กรณีมีการขออนุมัติสูตรการผลิตใหม่**เพิ่มเติม** หลังจากที่มีการส่งออกผลิตภัณฑ์ไปแล้ว จะสามารถนำไปตัดบัญชี**ได้หรือไม่**

❖ ตัดบัญชีวัตถุดิบได้ ➡ **Revision**



8. ในกรณีที่บริษัทมีสูตรการผลิตในระบบมากกว่า 1 Revision ซึ่งแต่ละ Revision จะมีช่วงระยะเวลาของการใช้งานสูตรการผลิตที่ต่างกัน บริษัทต้องการนำใบขนขาออกไปตัดบัญชีวัตถุดิบกับสูตรการผลิตที่มีช่วงระยะเวลาส่งออกมาไม่ตรงกับใบขน สามารถตัดบัญชีได้หรือไม่

❖ ตัดบัญชีวัตถุดิบได้ ➡ Revision



9. การตัดบัญชีวัตถุประสงค์ระบบ Paperless โดยไม่ต้องใช้ใบขบ
สินค้าขาออก เพื่อเป็นเอกสารประกอบการตัดบัญชี จะต้อง
เป็นใบขนที่มีการส่งออกตั้งแต่วันที่

❖ **ตั้งแต่วันที่ 1 ตุลาคม พ.ศ. 2561**



"สงวนสิทธิ์" ห้ามเผยแพร่ก่อนได้รับอนุญาต!

10. กรณีบริษัทยื่นตัดบัญชีสำหรับใบขนที่ส่งออกก่อนวันที่ 1 ตุลาคม 2561 นั้นบริษัทจะต้องศิฝลข้อมูลอะไรบ้าง เพื่อยื่นตัดบัญชี

- ❖ BIRTEXP
- ❖ BIRTEXL
- ❖ BIRTVEN



11. เมื่อบริษัทยื่นตัดบัญชีแบบไร้เอกสาร และบริษัทตรวจสอบสถานะในระบบพบว่า มีเลขที่หนังสืออนุมัติตัดบัญชีและสถานะอนุมัติเรียบร้อยแล้ว **ปริมาณวัตถุดิบคงเหลือ Balance จะถูกปรับลดลงทันทีหรือไม่**

❖ **Balance จะถูกปรับลดลงทันที**



"สงวนสิทธิ์" ห้ามเผยแพร่ก่อนได้รับอนุญาต!

12. ไบชนสินค้าขาออกที่มีอายุเกิน 1 ปี บริษัทสามารถนำมาตัดบัญชีได้หรือไม่

❖ **ตัดบัญชีวัตถุดิบได้**



"สงวนสิทธิ์" ห้ามเผยแพร่ก่อนได้รับอนุญาต!

13. กรณีบริษัทมีการนำเข้าวัตถุดิบโดยใช้สิทธิ์ BOI และมีการซื้อวัตถุดิบภายในประเทศด้วยสำหรับโครงการดังกล่าวบริษัทต้องทำการตัดบัญชีอย่างไร

- ❖ 1. สอบถามบริษัทผู้ขาย BOI/NON BOI
- ❖ 2. ขออนุมัติสูตรการผลิต
- ❖ 3. ตัดบัญชีวัตถุดิบและโอน Vendor



14. บริษัทยื่นงานตัดบัญชีในระบบ RMTS Online ระบบแจ้ง Error ระบบไม่อนุญาตให้ตัดบัญชี บริษัทต้องดำเนินการอย่างไร

File	Export Line No	Status
EXPORT	-	รหัสโครงการ xxxxxxx ไม่พบรหัสผลิตภัณฑ์ BR571100102 ชื่อผลิตภัณฑ์ RAZOR HANDLE หน่วย C62 เวอร์ชันสูตรการผลิตที่ระบุมา (1) ในฐานข้อมูลผลิตภัณฑ์
EXPORT	-	รหัสโครงการ xxxxxxx ไม่พบรหัสผลิตภัณฑ์ BR571100202 ชื่อผลิตภัณฑ์ RAZOR HANDLE หน่วย C62 เวอร์ชันสูตรการผลิตที่ระบุมา (1) ในฐานข้อมูลผลิตภัณฑ์
EXPORT	-	รหัสโครงการ xxxxxxx ไม่พบรหัสผลิตภัณฑ์ BR571100202 ชื่อผลิตภัณฑ์ RAZOR HANDLE หน่วย C62 เวอร์ชันสูตรการผลิตที่ระบุมา (1) ในฐานข้อมูลผลิตภัณฑ์

ตัวอย่าง



❖ ชื่อผลิตภัณฑ์+MODEL+หน่วยไม่ตรง

15. กรณีบริษัทยื่นไฟล์ข้อมูลเพื่อตัดบัญชีและระบบแจ้งว่ารหัส วัตถุดิบ...ตัดบัญชีแล้วทำให้ยอดคงเหลือ(Balance) ติดลบ.... บริษัทจะต้องดำเนินการอย่างไร

Date :		INVESTOR CLUB ASSOCIATION	
Time :		ERROR PROCESS STATUS REPORT	
JobNo :		Company Name :	
File Name :		Company Name :	
File	Export Line No	Status	
EXPORT	-	รหัสโครงการ xxxxxxxx รหัสวัตถุดิบ 000040 รวมปริมาณที่ตัดบัญชีและขออนุญาติส่งออกแล้วทำให้อยอดคงเหลือ (Balance) ติดลบ 1,533.00000000	
EXPORT	-	รหัสโครงการ xxxxxxxx รหัสวัตถุดิบ 000048 รวมปริมาณที่ตัดบัญชีและขออนุญาติส่งออกแล้วทำให้อยอดคงเหลือ (Balance) ติดลบ 44.00000000	



- ❖ 1. ชื่อวัตถุดิบในประเทศ
- ❖ 2. สูตรการผลิตปิด
- ❖ 3. ตัดปิดRevision
- ❖ 4. สววนสิทธิ / เสียภาษี

"สงวนสิทธิ์" ห้ามเผยแพร่ก่อนได้รับอนุญาต!

16. กรณีบริษัทยื่นไฟล์ข้อมูลเพื่อตัดบัญชีและระบบแจ้งว่ารหัส
 วัตถุประสงค์...รวมปริมาณที่ตัดบัญชีและขออนุญาตส่งออกแล้วทำให้ยอด
 คงเหลือ(Balance) ติดลบ.... บริษัทจะต้องดำเนินการอย่างไร

Date :		INVESTOR CLUB ASSOCIATION	
Time :		ERROR PROCESS STATUS REPORT	
JobNo :		Company Name :	
File Name :			
File	Export Line No	Status	
EXPORT	-	รหัสโครงการ xxxxxxxx รหัสวัตถุประสงค์ 000040 รวมปริมาณที่ตัดบัญชีและขออนุญาตส่งออกแล้วทำให้ยอดคงเหลือ (Balance) ติดลบ 1,533.00000000	
EXPORT	-	รหัสโครงการ xxxxxxxx รหัสวัตถุประสงค์ 000048 รวมปริมาณที่ตัดบัญชีและขออนุญาตส่งออกแล้วทำให้ยอดคงเหลือ (Balance) ติดลบ 44.00000000	



❖ ตัดบัญชีส่งคืนวัตถุประสงค์

17. กรณีบริษัทยื่นไฟล์ข้อมูลเพื่อตัดบัญชีและระบบแจ้งว่ารหัส วัตถุดิบ.....ปริมาณการโอนยอดฯ เกินจากปริมาณที่ตัดบัญชี.... บริษัทจะต้องดำเนินการอย่างไร

Date : 17/04/2026		INVESTOR CLUB ASSOCIATION	
Time : 15:02:31		ERROR PROCESS STATUS REPORT	
JobNo :		Company Name :	
File Name : EXPORT17150147			
File	Export Line No	Status	
VENDOR	-	รหัสโครงการ	รหัสวัตถุดิบ 000006 ปริมาณการโอนยอดฯ เกินจากปริมาณที่ตัดบัญชี 410,168.46666322
VENDOR	-	รหัสโครงการ	รหัสวัตถุดิบ 000009 ปริมาณการโอนยอดฯ เกินจากปริมาณที่ตัดบัญชี 80.17600000

ตัวอย่าง



❖ บริษัทโอนVendor เกินจากปริมาณที่ตัดบัญชี

18. การตัดบัญชีวัตถุประสงค์ทั้งแบบ MANUAL หรือ PAPERLESS เลขที่ใบขนสินค้าขาออก 1 ฉบับบริษัท สามารถนำมาตัดบัญชีซ้ำได้หรือไม่ เนื่องจากมีบางรายการ Model ยังไม่ได้รับการอนุมัติสูตรการพลิตจาก สกท.

❖ ไม่สามารถตัดบัญชีได้

❖ 1 ใบขนสินค้าขาออก สามารถตัดบัญชีได้ครั้งเดียว



"สงวนสิทธิ์" ห้ามเผยแพร่ก่อนได้รับอนุญาต!

19. หากบริษัทต้องการทราบว่าปริมาณที่บริษัทจะต้องทำการ
ตัดบัญชีเหลือเท่าไร สามารถตรวจสอบข้อมูลได้หรือไม่อย่างไร

❖ สามารถตรวจสอบได้

❖ Masterlist (MML) ➡ Balance



"สงวนสิทธิ์" ห้ามเผยแพร่ก่อนได้รับอนุญาต!

20. การดาวน์โหลดข้อมูล Vendor ในระบบ Rmts Online หากบริษัทพบว่า “Model ระบุไม่ถูกต้อง” จะต้องดำเนินการแก้ไขอย่างไร

- ❖ แจ้งกลับผู้โอนให้แก้ไข
- ❖ ส่งข้อมูลยกเลิก Report-V ระบบ Paperless
- ❖ สามารถแก้ไขได้ภายใน 3 เดือนนับจากวันที่ออกเลขที่เอกสาร Report-V



คัดบัญชีวัดจุดคืน

ส่งข้อมูลระบบเดิม

ส่งข้อมูลระบบ Paperless

ส่งข้อมูลสิ้นความร่วมใจ
การใช้ในชนเดือนบัญชี >>

ตรวจสอบข้อมูลระบบเดิม

ตรวจสอบข้อมูลระบบ Paperless

ส่งข้อมูลยกเลิก ReportV
ระบบ Paperless

ตรวจสอบข้อมูลยกเลิก ReportV
ระบบ Paperless

ตรวจสอบผลการชำระหนี้
หรือชำระเดือนบัญชี
Diskette/FlashDrive

ดาวน์โหลดข้อมูลส่งออก >>

ตรวจสอบสถานะการใช้ในชนสิ้นค่าเช่าออก >>

IC 2012

21. กรณีบริษัทต้องการทราบว่ามิใช่ขอสินเชื่อค้าขายออกที่ยังไม่ นำมาตัดบัญชีหรือไม่ บริษัทสามารถตรวจสอบได้อย่างไร



ตัดบัญชีงวดถัดไป

ส่งข้อมูลระบบเดิม

ส่งข้อมูลระบบ Paperless

**ส่งข้อมูลเป็นความถี่งาน
การใช้ใบขนสินค้า >>**

ตรวจสอบข้อมูลระบบเดิม

ตรวจสอบข้อมูลระบบ Paperless

ส่งข้อมูลยกเลิก Report V ระบบ Paperless

ตรวจสอบข้อมูลยกเลิก Report V ระบบ Paperless

ดาวน์โหลดข้อมูลส่งออก >>

ตรวจสอบสถานะใบขนสินค้าขาออก Report V >>

ตัดบัญชีงวดถัดไป : ตรวจสอบสถานะการใช้ใบขนสินค้าขาออก

ใบขนขาออกปกติ ใบขนขาออกเกิน 1 ปี (ที่ยังไม่ตัดบัญชี)

ทั้งหมด วันที่เริ่มต้น: ถึง: Submit

- ทั้งหมด
- ตัดบัญชีแล้ว
- ยังไม่ตัดบัญชี
- ยังไม่ตัดบัญชีมีรายละเอียด

- ข้อควรรู้ :**
1. การดาวน์โหลดข้อมูลการส่งออกในแต่ละครั้งอยู่ระหว่างช่วงระยะเวลา 31 วัน
 2. บริษัทสามารถดาวน์โหลดข้อมูลได้หลังจากที่มีการส่งออกแล้วประมาณ 5-10 วัน
 3. การระบุวันที่ดาวน์โหลด คือวันที่ส่งออกในใบขนสินค้าขาออก (Load)
- หมายเหตุ** สมาคมได้ดำเนินการปรับเปลี่ยนรูปแบบข้อมูลการดาวน์โหลดให้ตรงกับโครงสร้างการเตรียมข้อมูลไฟล์ Export เพื่อให้ท่านได้รับความสะดวกมากยิ่งขึ้น

22. กรณีบริษัทได้รับหนังสือแจ้งจาก สกท. เนื่องจากไม่ตัดบัญชีเกิน 4 เดือน บริษัทควรดำเนินการอย่างไร

❖ ตัดบัญชีวัตถุประสงค์



"สงวนสิทธิ์" ห้ามเผยแพร่ก่อนได้รับอนุญาต!

23. กรณีบริษัทพบว่าโครงการที่สิ้นสุดสิทธิเกิน 2 ปีแล้ว และมีปริมาณวัตถุดิบคงเหลือ แต่ไม่มีใบขนสินค้าขาออกคงค้างแล้ว บริษัทสามารถดำเนินการอย่างไรได้บ้างเพื่อทำการเคลียร์ปริมาณวัตถุดิบคงเหลือ

❖ ติดต่อสำนักงาน BOI ➡ ชำระภาษี

❖ ปรับยอดชำระภาษี



24. กรณีบริษัทมีใบขออนุมัติจากบัตรส่งเสริมฉบับเดิมก่อน
ได้รับอนุมัติบัตรปรับปรุงประสิทธิภาพ สามารถนำมาทำการ
ตัดบัญชีในโครงการบัตรปรับปรุงฯ ได้หรือไม่

❖ สามารถตัดบัญชีได้



"สงวนสิทธิ์" ห้ามเผยแพร่ก่อนได้รับอนุญาต!

25. กรณีบริษัทมีการส่งออก 1 ใบขนขาออก แต่มีการใช้สิทธิ์ 2 โครงการบริษัทจะต้องทำการตัดบัญชีอย่างไร

❖ ระบุ 2 โครงการ 1 File

❖ 1 ใบขนสามารถตัดบัญชีได้เพียงครั้งเดียว



"สงวนสิทธิ์" ห้ามเผยแพร่ก่อนได้รับอนุญาต!

26. กรณีดาวนโหลดข้อมูลส่งออก เพื่อนำมาตัดบัญชี บริษัท
สามารถดาวนโหลดได้ภายในกี่วันนับจากวันที่ส่งออก

❖ 5 - 10 วัน



"สงวนสิทธิ์" ห้ามเผยแพร่ก่อนได้รับอนุญาต!

27. ช่วงระยะเวลาการดาวน์โหลดข้อมูล Report-v หรือดาวน์โหลดข้อมูลส่งออกใบขน บริษัทสามารถดาวน์โหลดได้ครั้งละกี่วัน

❖ 1 - 31 วัน



"สงวนสิทธิ์" ห้ามเผยแพร่ก่อนได้รับอนุญาต!

28. กรณีบริษัทมีการแก้ไขใบขนสินค้าขาออกกับกรมศุลกากร
สอบถามว่า บริษัทจะสามารถดาวน์โหลดข้อมูลการส่งออกได้
ภายในกี่วัน หลังจากดำเนินการแก้ไขเรียบร้อยแล้ว

❖ 30-45 วัน



"สงวนสิทธิ์" ห้ามเผยแพร่ก่อนได้รับอนุญาต!

29. กรณี Shipping ระบุข้อมูลช่อง **Product code , English Desc** ผิด
ทำให้ไม่สามารถตัดบัญชีอัตโนมัติ จะมีวิธีการแก้ไขอย่างไรบ้าง

- ❖ 1. แก้ไขใบขนสินค้าขาออก
- ❖ 2. ตัดบัญชีแบบใช้เอกสาร



"สงวนสิทธิ์" ห้ามเผยแพร่ก่อนได้รับอนุญาต!

30. การคีย์ข้อมูลตัดบัญชี ประเภทเอกสารอื่น จะต้องใช้เลขที่หนังสืออนุมัติ แทนเลขที่ใบขนขาออก ในกรณีใดบ้าง

- ❖ 1. เศษส่วนสูญเสียที่ไม่มีมูลค่าเชิงพาณิชย์
- ❖ 2. เศษส่วนสูญเสียที่มีมูลค่าเชิงพาณิชย์
- ❖ 3. บริจาคเศษส่วนสูญเสีย



"สงวนสิทธิ์" ห้ามเผยแพร่ก่อนได้รับอนุญาต!

31. บริษัท A นำเข้าวัตถุดิบโดยใช้สิทธิ์ BOI ผลิต และขายให้บริษัท B เป็นผู้ส่งออกโดยบริษัท B ไม่ได้ใช้สิทธิ์ BOI และไม่ได้ทำการผลิตต่อ บริษัท A จะต้องตัดบัญชีอย่างไร

❖ ตัดบัญชีใบขนสินค้าขาออก



"สงวนสิทธิ์" ห้ามเผยแพร่ก่อนได้รับอนุญาต!

32. หากตอนทำใบขอสินค้าขาออกชิปปิ้ง ไม่ได้ระบุ ข้อมูลในช่อง Permit จะสามารถตัดบัญชีได้หรือไม่

❖ ตัดบัญชีได้ ➡ 30-45 วัน



33. ในกรณีที่มีการโอนสิทธิในรูปแบบใบขน แต่ผู้โอนไม่ได้ระบุเลขนิติบุคคล 13 หลักของผู้รับโอนในช่วง **Remark/หมายเหตุส่งกรม** ผู้รับโอน(ผู้ขาย) จะตัดบัญชีได้หรือไม่ ต้องแก้ไขอย่างไร ถึงจะตัดบัญชีได้

❖ **ตัดบัญชีไม่ได้**

❖ **แก้ไขใบขนสินค้าขาออก**



34. หากบริษัทมีการตัดบัญชีไปแล้ว แต่มีการตรวจสอบภายหลังพบว่า มีการเปลี่ยนแปลงสูตรการผลิต บริษัทสามารถดำเนินการอย่างไรได้บ้าง

❖ ยกเลิกตัดบัญชีระบบ Paperless



(รับรองความถูกต้อง)
แบบฟอร์มหนังสือขออนุมัติยกเลิกตัดบัญชีวัสดุและวัสดุจำเป็นแบบไร้เอกสาร

ที่..... วันที่.....

เรื่อง ขออนุมัติยกเลิกการตัดบัญชีวัสดุต้นและวัสดุจำเป็นแบบไร้เอกสาร
เรียน เลขาธิการคณะกรรมการส่งเสริมการลงทุน

ตามที่บริษัท..... ได้มีการส่งรายการลงทุนตามบัตรส่งเสริมเลขที่..... ลงวันที่.....
ในกิจการประเภท.....อุตสาหกรรมการผลิต..... โดยได้รับยกเว้นอากรขาเข้าสำหรับวัตถุดิบ
และวัสดุจำเป็น ตามที่คณะกรรมการพิจารณาอนุมัติ นั้น

บัดนี้ บริษัทฯ มีความประสงค์จะขออนุมัติยกเลิกการตัดบัญชีวัตถุดิบและวัสดุจำเป็นแบบไร้เอกสาร ตามหนังสืออนุมัติเลขที่
นร..... ลงวันที่..... เลขที่รับงานที่..... โดยมีสาเหตุดังนี้

โปรดทำเครื่องหมาย ในช่อง ถึงสาเหตุที่ต้องการยกเลิกตัดบัญชีวัตถุดิบ

สูตรการผลิต ไม่ได้จะป้อน Vendor ตัดบัญชีผิดพลาด จะป้อน Vendor ไม่ถูกต้อง
 ยกเลิกในชน ต้องการยกเลิก Report V ตัดปริมาณไม่ตรงกับระบบ บริษัทผู้ผลิตซื้อรายการยกเลิกตัดบัญชี
 ตัดผิด REVISION ตัดบัญชีไม่ครบทุกโครงการ อื่น ๆ โปรดระบุ.....

จึงเรียนมาเพื่อโปรดพิจารณาอนุมัติให้ยกเลิกการตัดบัญชีวัตถุดิบแบบไร้เอกสารดังกล่าวด้วย จักเป็นพระคุณยิ่ง

ขอแสดงความนับถือ

ลงชื่อ.....
(.....)
ตำแหน่ง/ประทับตราบริษัท

ชื่อผู้ติดต่อ.....
โทรศัพท์..... E-mail address.....

หมายเหตุสำคัญ

- การขออนุมัติการตัดบัญชี กรณีการโอนสิทธิให้กับ Vendor ผู้รับโอนจะต้องไม่นำเอกสาร Report V ไปตัดบัญชี หากตัดบัญชีแล้วจะไม่สามารถทำการยกเลิกได้
- จากกรณีข้อ 1 ขอให้ท่านประสานแจ้งบริษัท Vendor ขอรายชื่อให้ทราบเพื่อที่ท่านจะได้ขออนุมัติการตัดบัญชีได้ สมต้องกร และภายในเวลาที่กำหนด
- ระยะเวลาในการดำเนินการยกเลิกประมาณ 5 วันทำการ หรือเร็วกว่านั้น ทั้งนี้ ขึ้นอยู่กับจำนวนเอกสาร หรือประเด็นปัญหาที่ต้องตรวจสอบเพิ่มเติม
- การยกเลิกตัดบัญชีดำเนินการภายใต้ระบบงาน และ เลขที่ นร. จะไม่สามารถยกเลิกเป็นบางรายการได้
- การขออนุมัติกรณี อื่นๆ **สามารถจะนำส่ง สทท.** พิจารณา ได้ตั้งเวลามากกว่า 5 วันทำการ

"สงวนสิทธิ์" ห้ามเผยแพร่ก่อนได้รับอนุญาต!

35. ในกรณีที่ ชิปปีงำทำใบขนขาออกโดยระบุข้อมูลในใบขนไม่ตรงกับสูตร
ที่ขออนุมัติ แต่มีการแสดงข้อมูลหน้าใบขนถูกต้อง มีวิธีที่ตัดบัญชีได้โดยไม่
ต้องแก้ใบขนได้หรือไม่

❖ ตัดบัญชีระบบPaperless แบบใช้เอกสาร



"สงวนสิทธิ์" ห้ามเผยแพร่ก่อนได้รับอนุญาต!

36. ในกรณีที่ ชิปปีงทำใบขนสินค้าขาออกโดยระบุข้อมูลใบใบขนไม่ตรงกับสูตรที่ขออนุมัติ สามารถแก้ไขข้อมูลเพื่อส่งให้ BOI พิจารณาได้หรือไม่คะ หรือต้องแก้ไขใบขนเพียงอย่างเดียว

❖ แก้ไขได้

เลขรับงาน	เลขหนังสืออนุมัติ	วันหนังสืออนุมัติ	ผลการพิจารณา
			ข้อมูลไม่ตรงกรมศุล ส่งเจ้าหน้าที่พิจารณา
<p>ข้อมูลที่ยื่นตัดบัญชี กับข้อมูล ใบขนขาออกไม่ตรงกัน หากท่านต้องการส่งข้อมูล ให้เจ้าหน้าที่พิจารณา</p> <p>คลิก</p>			



"สงวนสิทธิ์" ห้ามเผยแพร่ก่อนได้รับอนุญาต!

37. หากบริษัทต้องการยกเลิกตัดบัญชี แต่ Vendor นำ Report-V ไปตัดบัญชีแล้ว เราจะสามารถยกเลิกตัดบัญชีได้อย่างไร

❖ ให้ Vendor ทำการยกเลิกตัดบัญชีให้เรียบร้อยก่อน



"สงวนสิทธิ์" ห้ามเผยแพร่ก่อนได้รับอนุญาต!

38. บริษัทยื่นขยาระยะเวลานำเข้าวัตถุดิบ แต่พบว่ามิไบนคควค้ำงเกิน 1 ปี
แต่ไบนนั้น ไม่สามารถตัดบัญชีได้ บริษัทจะมีวิธีการเคัยร์ไบนนั้นอย่างไรบ้าง

- ❖ 1. ตัดบัญชีวัตถุดิบ
- ❖ 2. ส่งข้อมูลยื่นความจำนงการใช้ไบนตัดบัญชี



"สงวนสิทธิ์" ห้ามเผยแพร่ก่อนได้รับอนุญาต!



"สงวนสิทธิ์" ห้ามเผยแพร่ก่อนได้รับอนุญาต!



ติดต่อสอบถามได้ที่ สมาคมสโมสรนักลงทุน

ประกาศ

สมาคมขอแจ้ง เบอร์โทรศัพท์สำหรับติดต่อหน่วยงาน



ติดต่อสมาคม โทร.  **0-2666-9111**

Customer Support Unit : CSU

ให้คำปรึกษาการใช้งานเครื่องจักรและวัตถุดิบ

กด **1**

csu@ic.or.th

ระบบงาน เครื่องจักร

และ กด **1**

ระบบงาน วัตถุดิบ

และ กด **2**

นำส่งเอกสาร ไฟล์ข้อมูล และติดตาม
เอกสารงานเครื่องจักรและวัตถุดิบ

กด **2**

rmts@ic.or.th

บริการสมาชิกและผู้ใช้บริการ

กด **3**

สมัครสมาชิกสามัญ, สมัครใช้บริการ eMT/RMTS
บริการพิทอวรม

cus_service@ic.or.th
icis@ic.or.th

บริการ Counter Service

- บริการคีย์ข้อมูลเครื่องจักร วัตถุดิบ และช่างฝีมือ :
- บริการยื่นไฟล์งานวัตถุดิบ :
- บริการขอข้อมูลเครื่องจักรและวัตถุดิบ :

counterservice@ic.or.th
bis_center@ic.or.th
bis_center@ic.or.th

ด้านการชำระเงิน

กด **1** finance@ic.or.th

เริ่ม 1 กุมภาพันธ์ 2569 เป็นต้นไป