

เคล็ดไม่ลับ +++

การสั่งปล่อยวัตถุดิบด้วยระบบ RMTS อย่างไรให้เป็นไปตามเงื่อนไขที่ สกท.กำหนด

ออนไลน์ผ่าน Zoom Webinar

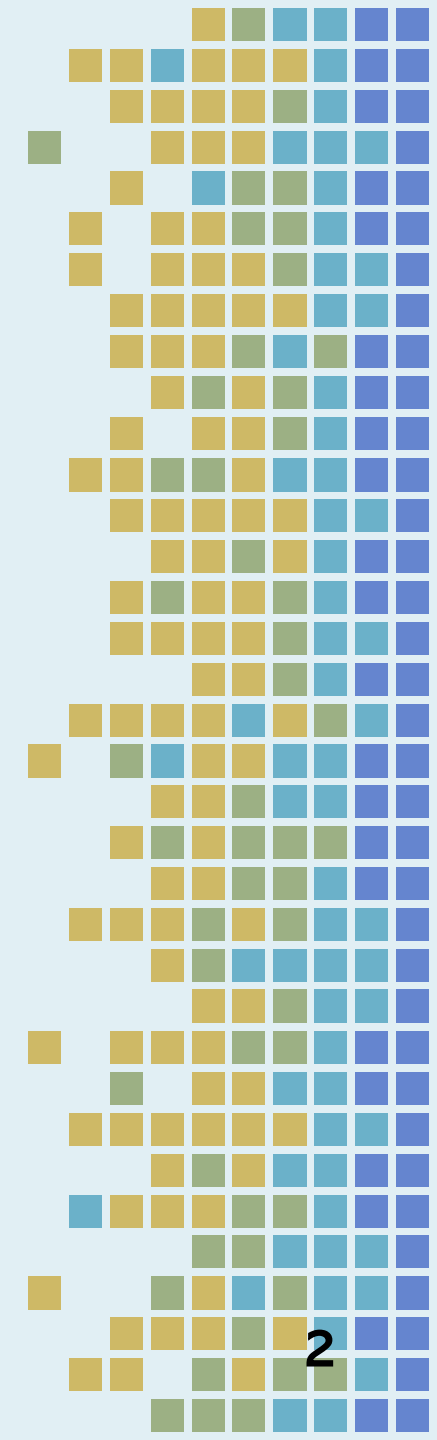
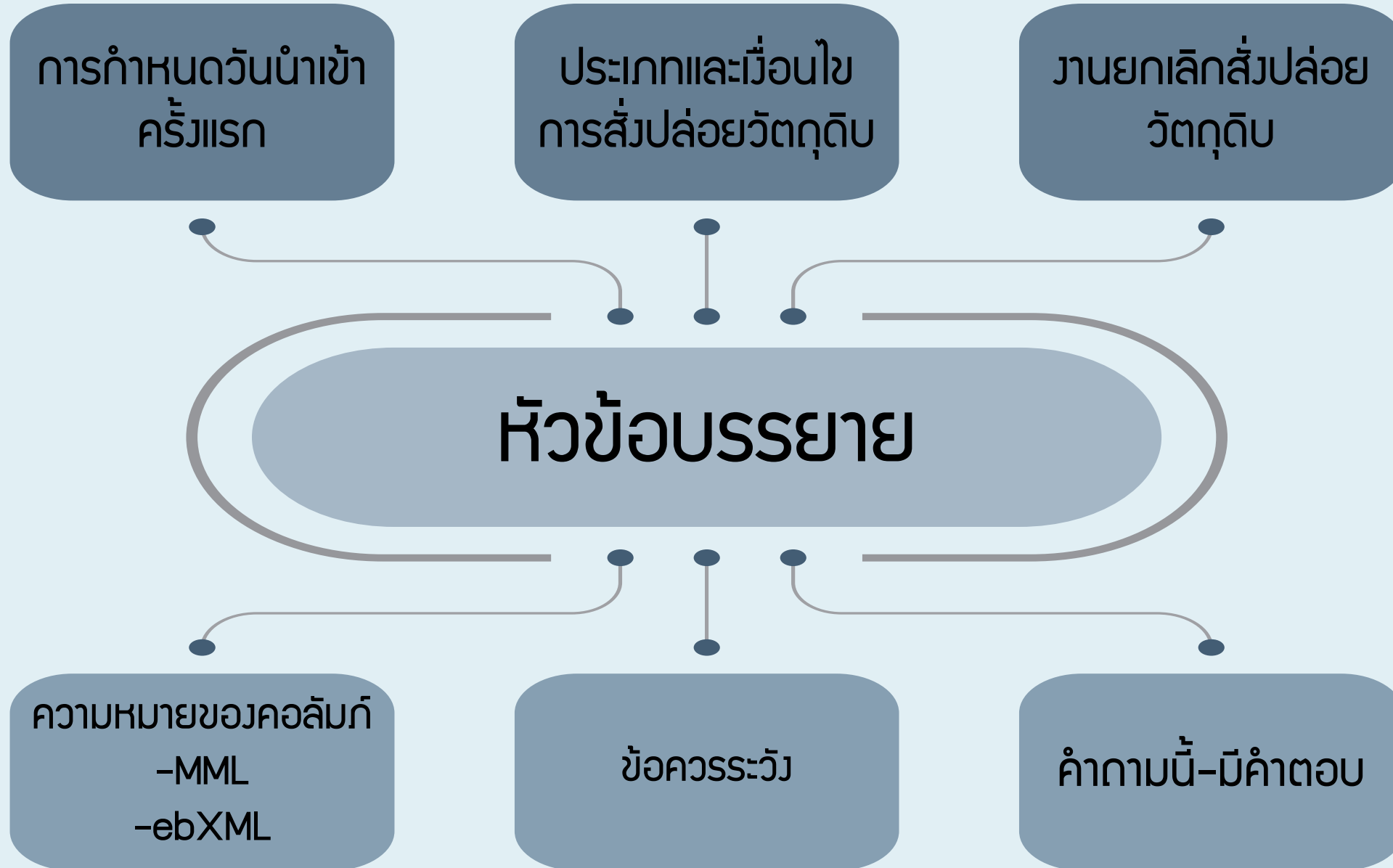
วันพฤหัสบดีที่ 23 พฤศจิกายน 2566
เวลา 09.00 – 12.00



บรรยายโดย
คุณรสสุคนธ์ นนทวิ
ผู้เชี่ยวชาญจากสมาคมสโมสรนักลงทุน

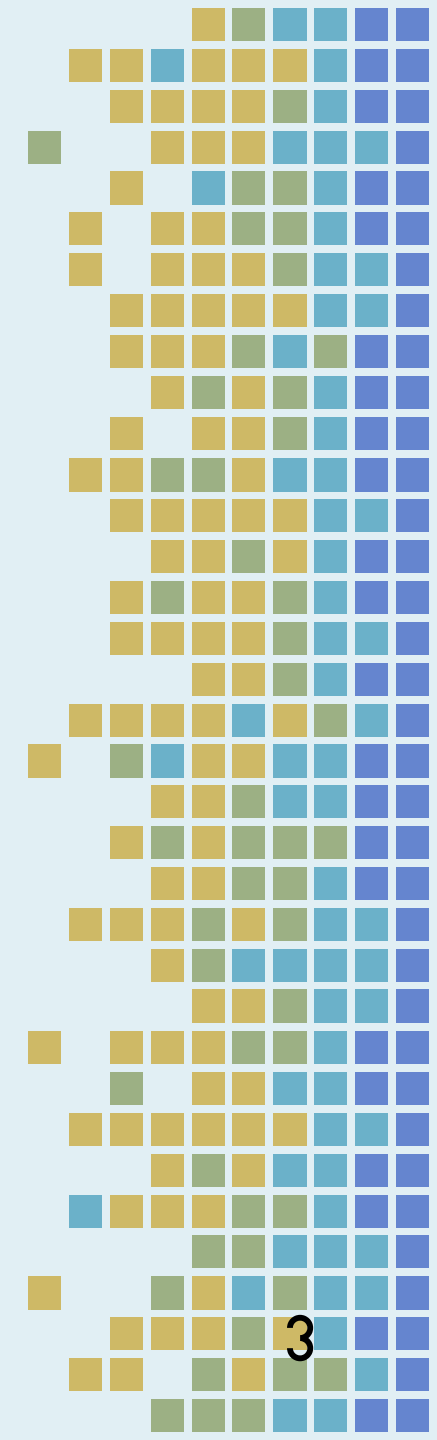


สมาคมสโมสรนักลงทุน
Investor Club Association





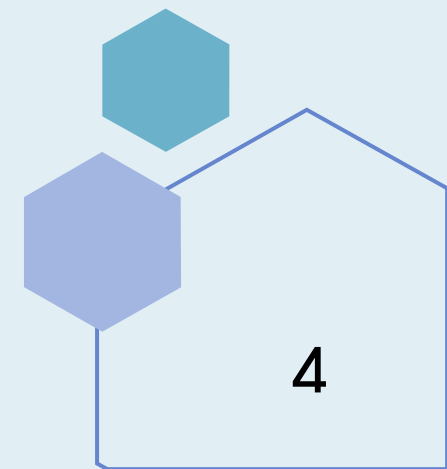
การกำหนด วันนำเข้าครั้งแรก





การกำหนดวันนำเข้าวันนำเข้า แบ่งออกเป็น 2 ประเภท

- 1.) กำหนดผ่านระบบ **IC ONLINE SYSTEM**
- 2.) กำหนดแบบมีเอกสาร



1

การกำหนดระยะเวลานำเข้าครั้งแรก แบบผ่านระบบ Ic Online

การเข้าระบบ IC ONLINE SYSTEM

Link : <https://eservice.ic.or.th/iconline/>

www.ic.or.th



IC Online System

สำคัญ!! โปรดอ่าน

ด้วยการส่งปลอยวัตถุติบ ประเภทที่ 1 - 2 ผ่านระบบ แบบอัตโนมัติ กรณีรายการวัตถุติบที่นำเข้าไม่ตรงตามรายการวัตถุติบ (Master List : MML) ที่ได้รับอนุมัติจากสำนักงานฯ (BOI) นั้น
เจ้าหน้าที่ BOI จะพิจารณาต่อการส่งปลอยวัตถุติบบริษัทในภายหลัง แบบมีเงื่อนไข คือ อนุมัติเพิ่มชื่อรอง และ อนุมัติไม่เพิ่มชื่อรอง หรือไม่อนุมัติ

เข้าสู่หน้า Login

IC ONLINE SYSTEM
Investor Club Association

User :

Password :

Import Online(เดิม) IC Online System(RMTS-2011)

Login

กำหนดวันนำเข้าครั้งแรก (MAX STOCK)

30
ANNIVERSARY

สมาคมสโมสรนักลงทุน
Investor Club Association

ฐานข้อมูล	
เอกสารประกอบการพิจารณา	<h2>กำหนดวันนำเข้าครั้งแรก</h2> <hr/> <p>รหัสโครงการ <input type="text" value="กรุณาระบุ"/> 1</p> <p>เลือกวันที่นำเข้าครั้งแรก : <input type="text" value="mm/dd/yyyy"/> 2</p> <p><input type="button" value="ยืนยันนำเข้า"/> ←</p>
บัญชีรายการวัตถุดิบ >>	
สูตรผลิตภัณฑ์ >>	
ตรวจสอบข้อมูลที่ยื่น	
กำหนดวันนำเข้าครั้งแรก	
กำหนดวันนำเข้าครั้งแรก (Group MaxImport)	
ขออนุญาตส่งออกวัตถุดิบไปต่างประเทศ (Adjust Return) >>	

เตือนไข

1. วันนำเข้าครั้งแรกจะต้องไม่ก่อนวันที่ได้รับอนุมัติโครงการ (ทั้งนี้ตั้งแต่วันที่ ในท้ายบัตรส่งเสริม)
2. หากมีการสวนสิทธิไว้ให้ดูวันที่นำเข้าจากใบขน(ต้องเป็นใบขนที่เดินพิธีการแล้วเท่านั้น)
3. จะต้องได้รับอนุมัติบัญชีรายการและปริมาณสต็อกสูงสุดเรียบร้อยแล้ว

7/7 66-

8. กรณีต้องขออนุญาตขนานไฟฟ้าเข้ากับระบบไฟฟ้าของการไฟฟ้าฝ่ายผลิตแห่งประเทศไทย หรือการไฟฟ้าส่วนภูมิภาค หรือการไฟฟ้านครหลวง จะต้องยื่นขออนุญาตจากหน่วยงานที่เกี่ยวข้อง

9. จะต้องตั้งโรงงานในท้องที่จังหวัดระยอง โดยสถานที่ตั้งโรงงานต้องไม่อยู่ในเขตหวงห้ามตามประกาศผังเมืองรวมของจังหวัด และต้องได้รับอนุญาตจากกระทรวงอุตสาหกรรมหรือส่วนราชการที่เกี่ยวข้อง ทั้งนี้ ภายในระยะเวลา 15 ปีนับแต่วันเปิดดำเนินการ จะย้ายโรงงานไปตั้งในท้องที่อื่นมิได้ เว้นแต่จะได้รับอนุญาตจากคณะกรรมการ

ผู้ได้รับการส่งเสริมต้องปฏิบัติตามเงื่อนไขในบัตรส่งเสริม หรือในหนังสืออนุญาต หากฝ่าฝืนหรือไม่ปฏิบัติตามเงื่อนไขดังกล่าว อาจถูกเพิกถอนสิทธิและประโยชน์ทั้งหมด หรือบางส่วน และให้ถือว่าเอกสารแนบท้ายเป็นส่วนหนึ่งของบัตรส่งเสริม

ในกรณีที่มีการแก้ไขเพิ่มเติมสิทธิ แก้ไขเงื่อนไขหรือแก้ไขอื่นๆ ให้ผู้ได้รับการส่งเสริม นำบัตรส่งเสริมฉบับนี้ไปติดต่อสำนักงานเพื่อทำการแก้ไขเพิ่มเติม

ทั้งนี้ ตั้งแต่วันที่ 11 เมษายน พ.ศ. 2566

ให้ไว้ ณ วันที่ ๑๒ พฤษภาคม พ.ศ. 2566



(นายณกรณ์ เทอดสฤทธิศักดิ์)
เลขาธิการคณะกรรมการส่งเสริมการลงทุน

ตัวอย่างบัตรส่งเสริม

5. ตามมาตรา 36 (1) ให้ได้รับยกเว้นอากรขาเข้าสำหรับวัตถุดิบและวัสดุจำเป็นที่ต้องนำเข้ามาจากต่างประเทศเพื่อใช้ในการผลิตเพื่อการส่งออกเป็นระยะเวลา 1 ปี นับแต่วันนำเข้าครั้งแรก

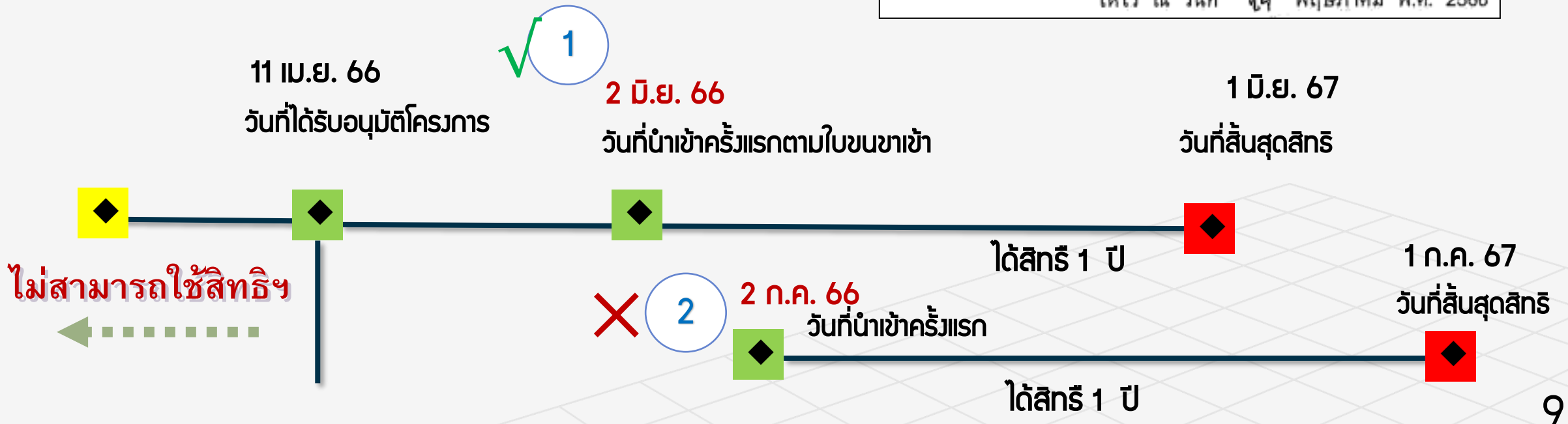
6. ตามมาตรา 36 (2) ให้ได้รับยกเว้นอากรขาเข้าสำหรับของที่ผู้ได้รับการส่งเสริม นำเข้ามาเพื่อส่งกลับออกไปเป็นระยะเวลา 1 ปี นับแต่วันนำเข้าครั้งแรก

ตัวอย่าง..กำหนดระยะเวลานำเข้ากรณีชำระภาษีสงวนสิทธิ์ BOI และประสงค์จะขอคืนอากร

บริษัทนำเข้าวัตถุดิบ shipment แบบเสียภาษีสงวนสิทธิ์ BOI เมื่อ 2 มิ.ย 66

ทั้งนี้ ตั้งแต่วันที่ 11 เมษายน พ.ศ. 2566

ให้ไว้ ณ วันที่ ๑๔ พฤษภาคม พ.ศ. 2566



กำหนดวันนำเข้าครั้งแรก (MAX IMPORT) ขั้นตอนก่อนกำหนด

1. จะต้องขออนุมัติการแก้ไขกรรมวิธีการผลิต
2. ยื่นขออนุมัติรายการวัตถุดิบผ่านระบบ Ic Online
3. กำหนดวันนำเข้าผ่านระบบ Ic Online
4. ปลอดอนุมัติการขยายใช้ระยะเวลา 3 วัน

ที่ นร 1309/ [redacted]

สำนักงานคณะกรรมการส่งเสริมการลงทุน
555 ถนนวิภาวดีรังสิต
เขตจตุจักร กรุงเทพฯ 10900

18 มี.ค. 2565

เรื่อง การอนุมัติให้แก่กรรมการวิธีการผลิต
เรียน กรรมการผู้จัดการบริษัท [redacted]

อ้างถึง คำขออนุญาตแก้ไขโครงการ ลงรับวันที่ 3 กุมภาพันธ์ 2565

ตัวอย่าง

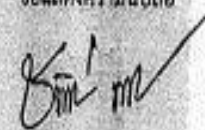
พจนานุกรมคำขออนุญาตแก้ไขโครงการที่อ้างถึง บริษัทฯ ขอแก้ไขกรรมวิธีการผลิต ความละเอียด
แจ้งแล้ว นั้น

สำนักงานโดยได้รับมอบอำนาจจากคณะกรรมการส่งเสริมการลงทุนได้พิจารณาเมื่อวันที่
17 มี.ค. 2565 มีมติอนุมัติให้บริษัทฯ ตามบัตรส่งเสริมเลขที่ [redacted] ลงวันที่ [redacted]
แก้ไขกรรมวิธีการผลิตได้ โดยให้แก้ไขกรรมวิธีการผลิตที่ สืบความประสงค์ ขออนุญาตเป็น ดังนี้

นำ PCB มาเคลือบ SOLDER PASTE แล้วประกอบชิ้นส่วนอิเล็กทรอนิกส์ต่างๆ เช่น IC,
RESISTOR, CAPACITOR, WIFI MODULE และ RF MODULE เป็นต้น แล้วนำไปอบได้เป็น
PCBA (โดยจัดหา/นำวัตถุดิบไปเข้าจ้างผลิตเป็น PCBA มาใช้ในการผลิต ไม่เกินร้อยละ 10
ของปริมาณการผลิตจริงในแต่ละปี)

- ตรวจสอบการเชื่อมต่อและทดสอบคุณภาพชิ้นงาน PCBA ที่ผลิต พร้อมทั้งบรรจุโปรแกรมการ
ทำงานลงบน PCBA ดังกล่าว
- จัดหาชิ้นส่วนต่างๆ เช่น CAMERA MODULE และ BATTERY เป็นต้น มาประกอบเข้ากับ
ชิ้นงาน PCBA ที่เตรียมเอาไว้ ให้เป็นผลิตภัณฑ์ต่างๆ
- ทดสอบการทำงาน ปรับแต่งค่าต่างๆ ให้ได้ตามที่กำหนด
- ตรวจสอบ บรรจุ จำหน่าย

ขอแสดงความนับถือ


(นายชินทร์ ฑาวงศ์เสรี)
รองเลขาธิการ ภูมิภาคฝ่ายการทุน

กำหนดวันนำเข้าครั้งแรก (MAX IMPORT)

ฐานข้อมูล
เอกสารประกอบการพิจารณา
บัญชีรายการวัตถุดิบ >>
สูตรผลิตภัณฑ์ >>
ตรวจสอบข้อมูลที่ยื่น
กำหนดวันนำเข้าครั้งแรก
กำหนดวันนำเข้าครั้งแรก (Group MaxImport)
ขออนุญาตส่งออกวัตถุดิบ
ไปต่างประเทศ (Adjust Return) >>

	A	B	C	D
1	GRP_NO	DESC	START_DATE	END_DATE
2	รายการวัตถุดิบ (6 ตัวเลขและตัวอักษร)	ชื่อวัตถุดิบที่เป็นชื่อหลัก (512 ตัวเลขและตัวอักษร)	วันที่เริ่มต้นใช้สิทธิ (10 ตัวเลข)	วันสิ้นสุดสิทธิ (10 ตัวเลข)
3				

ตัวอย่างการคีย์ไฟล์

	A	B	C	D
1	GRP_NO	DESC	START_DATE	END_DATE
2	000001	ROD	06/01/2022	05/01/2023
3				

เมื่อไร

- ต้องเป็นรายการวัตถุดิบที่ได้รับอนุมัติประเภทบัญชีเป็น MAX_IMPORT
- จะยื่นกำหนดเป็นวันนำเข้าเฉพาะกรุปที่ได้รับอนุมัติเท่านั้น
- ระยะเวลานำเข้าต้องดูจากวันที่ขออนุญาตนำเข้า(หรือดูระยะเวลาสิ้นสุดได้จากหนังสืออนุมัติบางกรณี)

การใช้ระยะเวลาหลังจากที่กำหนดกรุ๊ป (MAX IMPORT)

	A	B	C	D	E	F	G	H	I	J	K	L	M	N	O	P	Q	R	S
1	proj_e	grp_no	grp_desc	max_stock	max_imp	uo	ess_	start_	imp_qty	exp_qty	ven_qty	loc_qty	tmp_qty	adj_qty	balance	app_qty	acti	start_da	end_dat
2	1234561E	000001	STEEL BALL	12,387,840.00	0.00	C62	N	0.00	12,999,000.00000000	15,247,491.00000000	36.00000000	0.00000000	324.00000000	3,684,474.16000000	1,436,343.16000000	10,951,496.84000000	Y	27/07/2010	19/05/2024
3	1234561E	000002	HANDLE, CAP-HANDLE, OUTER CAP - HANDLE, SHEET-HANDLE	0.00	0.00	C62	N	0.00	49,950.00000000	66,252.00000000	0.00000000	0.00000000	16,302.00000000	0.00000000	0.00000000	0.00000000	Y	3/2/2022	2/2/2023
4	1234561E	000003	CAP, HANDEL CAP, OUTER HANDLE CAP	0.00	0.00	C62	N	0.00	9,931.00000000	9,933.00000000	0.00000000	0.00000000	2.00000000	0.00000000	0.00000000	0.00000000	Y	3/2/2022	2/2/2023
5	1234561E	000004	HOLDER	760,146.00	0.00	C62	N	0.00	108,000.00000000	20.00000000	0.00000000	0.00000000	0.00000000	0.00000000	107,980.00000000	652,166.00000000	Y	27/07/2010	19/05/2024
6	1234561E	000005	BASE ASSY	1,494,230.00	0.00	C62	N	0.00	0.00000000	0.00000000	0.00000000	0.00000000	0.00000000	0.00000000	0.00000000	1,494,230.00000000	Y	27/07/2010	19/05/2024
7	1234561E	000006	LATCH ASSEMBLY, LATCH ASSY-LID, LATCH ASSY-LIFTGATE, LIFTGATE LATCH ASSY	0.00	5,000.00	C62	N	0.00	1,120.00000000	50.00000000	0.00000000	0.00000000	0.00000000	0.00000000	1,070.00000000	3,880.00000000	Y	03/02/2023	02/02/2024
8	1234561E	000007	LATCH STRIKER, LOWER LATCH STRIKER, UPPER LATCH STRIKER	0.00	5,000.00	C62	N	0.00	0.00000000	0.00000000	0.00000000	0.00000000	0.00000000	0.00000000	0.00000000	5,000.00000000	Y	03/02/2023	02/02/2024
9	1234561E	000008	LOCK STEERING HANDLE	0.00	42,937.00	C62	N	0.00	27,344.00000000	0.00000000	0.00000000	0.00000000	0.00000000	0.00000000	27,344.00000000	15,593.00000000	Y	03/02/2023	02/02/2024
10	1234561E	000009	HANDLE, CAP-HANDLE, OUTER CAP - HANDLE, SHEET-HANDLE	0.00	50,000.00	C62	N	0.00	14,640.00000000	14,800.00000000	0.00000000	0.00000000	400.00000000	0.00000000	240.00000000	35,360.00000000	Y	03/02/2023	02/02/2024
11	1234561E	000010	CAP, HANDEL CAP, OUTER HANDLE CAP	0.00	10,000.00	C62	N	0.00	2,550.00000000	270.00000000	0.00000000	0.00000000	0.00000000	0.00000000	2,280.00000000	7,450.00000000	Y	03/02/2023	02/02/2024
12	1234561E	000011	Q9E970-45-00-01 LIFT KEY SET	0.00	0.00	SET	N	0.00	0.00000000	0.00000000	0.00000000	0.00000000	0.00000000	0.00000000	0.00000000	0.00000000	Y	27/07/2010	19/05/2024
13	1234561E	000012	2FB HEATER CONTROL	0.00	0.00	SET	N	0.00	0.00000000	0.00000000	0.00000000	0.00000000	0.00000000	0.00000000	0.00000000	0.00000000	Y	27/07/2010	19/05/2024
14	1234561E	000013	2HQ HEATER CONTROL	0.00	0.00	SET	N	0.00	0.00000000	0.00000000	0.00000000	0.00000000	0.00000000	0.00000000	0.00000000	0.00000000	Y	27/07/2010	19/05/2024
15	1234561E	000014	2AZ HEATER CONTROL	0.00	0.00	SET	N	0.00	0.00000000	0.00000000	0.00000000	0.00000000	0.00000000	0.00000000	0.00000000	0.00000000	Y	27/07/2010	19/05/2024
16	1234561E	000015	2HQ HEATER CONTROL	0.00	0.00	SET	N	0.00	0.00000000	0.00000000	0.00000000	0.00000000	0.00000000	0.00000000	0.00000000	0.00000000	Y	27/07/2010	19/05/2024
17	1234561E	000016	2AZ HEATER CONTROL	0.00	0.00	SET	N	0.00	0.00000000	0.00000000	0.00000000	0.00000000	0.00000000	0.00000000	0.00000000	0.00000000	Y	27/07/2010	19/05/2024
18																			



การกำหนดระยะเวลานำเข้าครั้งแรก
แบบไม่ผ่านระบบ IC Online
(ยื่นเอกสาร)

ประเภทการกำหนดวันนำเข้าครั้งแรกไม่ผ่านระบบ Online



แบบฟอร์มการกำหนดวันนำเข้าครั้งแรก



แบบฟอร์มกำหนดวันนำเข้าครั้งแรกสำหรับวัตถุดิบและวัสดุจำเป็น
Investor Club Association

วันที่.....
Project Code.....

ส่วนที่ 1 สำหรับบริษัทผู้รับบริการออกข้อมูล

ด้วยบริษัท..... ได้รับส่งเสริมการลงทุนประเภท.....
ได้รับอนุมัติจากสำนักงานคณะกรรมการส่งเสริมการลงทุนให้ได้รับสิทธิประโยชน์นำเข้าวัตถุดิบและวัสดุจำเป็นตามบัตรส่งเสริม
เลขที่..... ลงวันที่.....
ตั้งแต่วันที่.....

บัดนี้ บริษัทมีความประสงค์จะขอใช้สิทธิการนำเข้าวัตถุดิบและวัสดุจำเป็นในระบบ RMTS โดยชำระและยื่นคืนเงิน
วงเงินนำเข้าครั้งแรก ตั้งแต่วันที่..... ถึงวันที่..... ซึ่งวันนำเข้าครั้งแรก
ไม่ก่อนวันที่ได้รับอนุมัติสิทธิประโยชน์

จึงเรียนมาเพื่อโปรดพิจารณาสำหรับการกำหนดวันนำเข้าครั้งแรก ดังกล่าวต่อไปนี้

ลงชื่อ.....
(.....)
ตำแหน่ง.....

ส่วนที่ 2 การพิจารณาสำหรับเจ้าหน้าที่ BOI

อนุมัติให้สิทธิขั้นปล่องวัตถุดิบและวัสดุจำเป็น ตาม มาตรา 36(1) มาตรา 36(2) มาตรา 30 มาตรา 30/1
ตามที่บริษัทยื่นมีมา ตั้งแต่วันที่..... ถึงวันที่.....

ไม่อนุมัติ เนื่องจาก.....

ลงชื่อ..... เจ้าหน้าที่ BOI
(.....)
ตำแหน่ง.....

ส่วนที่ 3 การบันทึกข้อมูล

ตามที่บริษัท..... ได้รับอนุมัติจาก BOI ให้กำหนดวันนำเข้า
ครั้งแรกสำหรับวัตถุดิบและวัสดุจำเป็นในระบบ RMTS R2 นั้น บัดนี้สมาคมสโมสรนักลงทุนได้ดำเนินการบันทึกข้อมูลแล้ว ดังนี้


กำหนดวันนำเข้าครั้งแรก ตั้งแต่วันที่..... ถึง.....

ไม่สามารถดำเนินการกำหนดวันนำเข้าครั้งแรกได้ เนื่องจาก.....

ลงชื่อ.....
(.....)
พนักงานบริการข้อมูล วัตถุดิบ
วันที่.....

F-RMTS-005 แก้ไขครั้งที่ 01

แบบฟอร์มขอกำหนดระยะเวลานำเข้าครั้งแรก
สามารถ Download ได้ที่ www.ic.or.th



Download แบบฟอร์ม IC

ลำดับ	งานบริการ (Agency Service)	แบบฟอร์มขอใช้บริการ (Form)
1	งานฐานข้อมูล (Database)	คูแบบฟอร์ม
2	งานส่งปล่องวัตถุดิบ (Raw Material)	คูแบบฟอร์ม
3	งานตัดบัญชีวัตถุดิบ (Raw Material Export)	คูแบบฟอร์ม



ประเภทบัตรรวม Stock วัตถุประสงค์

เตรียมเอกสารดังนี้

- 1.) แบบฟอร์มกำหนดวันนำเข้าครั้งแรก
- 2.) หนังสืออนุมัติรวมสต็อกจากสำนักงาน BOI
- 3.) สำเนาบัตรส่งเสริมทุกบัตร
- 4.) การกำหนดใช้ระยะเวลา 1 วัน



สำนักงานโดยได้รับมอบอำนาจจากคณะกรรมการได้พิจารณาแล้ว อนุมัติให้รวมบัญชีปริมาณสต็อกวัตถุดิบและวัสดุจำเป็นได้ โดยกำหนดระยะเวลายื่นนำเข้าของการรวมบัญชีปริมาณสต็อก นับตั้งแต่วันที่ 24 มีนาคม 2559 ถึงวันที่ 17 มกราคม 2567 และหากระยะเวลาที่กำหนดสิ้นสุดบริษัทฯ จะต้องขยายเวลายื่นนำเข้าวัตถุดิบของบัตรส่งเสริมทุกๆ บัตร

- การลววันที่ที่กำหนดระยะเวลาให้ลระยะเวลาตามหน้าหนังสืออนุมัติรวมสต็อก

การกำหนดบัตรต่างๆ

เตรียมเอกสารดังนี้

- 1.) แบบฟอร์มกำหนดวันนำเข้าครั้งแรก
- 2.) สำเนาบัตรส่งเสริมทุกบัตร
- 3.) การกำหนดใช้ระยะเวลา 3 วัน



- การลงวันที่ที่กำหนดระยะเวลาให้ติดต่อสอบถามสมาคมฯ พณฯ.จะดูเงื่อนไขอ้างอิงจากบันทึกข้อความสำนักงานเลขากองบัตรส่งเสริม

ตัวอย่างการกำหนดบัตรประเภทต่างๆ

ซึ่งเป็นการควบคุมกิจการระหว่างบริษัท **อินดัสเตรียล จำกัด**
บริษัท **เมษา จำกัด** และบริษัท **พฤษภา แพ็คเกจจิ้ง จำกัด**
โดยให้ได้รับสิทธิและประโยชน์และปฏิบัติตามเงื่อนไข ดังต่อไปนี้

การรวบรวม
กิจการ

5. ตามมาตรา 36 (1) ให้ได้รับยกเว้นอากรขาเข้าสำหรับวัตถุดิบและวัสดุจำเป็นที่
ต้องนำเข้ามาจากต่างประเทศเพื่อใช้ในการผลิตเพื่อการส่งออกจนถึงวันที่ 26 กรกฎาคม
พ.ศ. 2567

6. ตามมาตรา 36 (2) ให้ได้รับยกเว้นอากรขาเข้าสำหรับของที่ผู้ได้รับการส่งเสริม
นำเข้ามาเพื่อส่งกลับออกไปจนถึงวันที่ 26 กรกฎาคม พ.ศ. 2567

ประเภท 5.2 กิจการผลิตเครื่องใช้ไฟฟ้า
ซึ่งเป็นการรับโอนกิจการจากบริษัท **ประเทศไทย จำกัด**
ตามบัตรส่งเสริมเลขที่ **(2)/2548** ลงวันที่ **มิถุนายน พ.ศ. 2548**
โดยให้ได้รับสิทธิและประโยชน์และปฏิบัติตามเงื่อนไข ดังต่อไปนี้

การโอนกิจการ

ประเภท 6.12 กิจการผลิตผลิตภัณฑ์พลาสติกหรือเคลือบด้วยพลาสติก
ซึ่งเป็นการรวมกิจการที่ได้รับการส่งเสริมตามบัตรส่งเสริม ดังต่อไปนี้

บัตรที่ 1	บัตรส่งเสริมเลขที่ /2538	ลงวันที่ ตุลาคม พ.ศ. 2538 และ ใช้สิทธิเครื่องจักร
บัตรที่ 2	บัตรส่งเสริมเลขที่ (1)/2544	ลงวันที่ เมษายน พ.ศ. 2544 ใช้สิทธิวัตถุดิบ

โดยให้ได้รับสิทธิและประโยชน์และปฏิบัติตามเงื่อนไข ดังต่อไปนี้


การรวมบัตร

การนำระยะเวลาที่กำหนดให้ดูอ่าวอ้างสิทธิ
ประโยชน์ของมาตรา 36 ให้ยึดตาม
ระยะเวลาบัตรเดิม โดยบริษัทจะต้องใช้
ระยะเวลาแล้วนำระยะเริ่มต้นของบัตรเดิมมา
กำหนด (ดูได้จาก MML) หรือสอบถาม
สมาคมจะดูเงื่อนไขอ้างอิงจากบันทึก
ข้อความสำเนียงงานเลขากองบัตรส่งเสริม

การกำหนดบัตรที่สิทธิขาดเกิน 6 เดือน

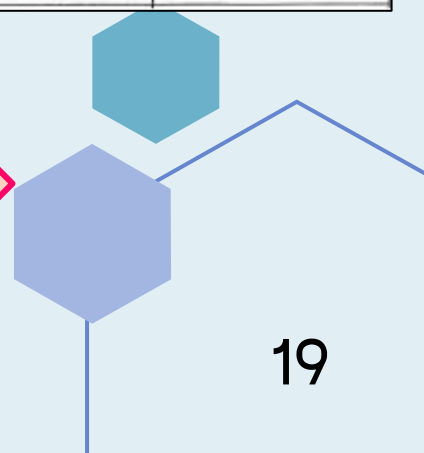
เตรียมเอกสารดังนี้

- 1.) แบบฟอร์มกำหนดวันนำเข้าครั้งแรก
- 2.) สำเนาบัตรส่งเสริม
- 3.) การกำหนดใช้ระยะเวลา 3 วัน

10	นร 1311/280	2 กุมภาพันธ์ 2566	ให้ได้รับสิทธิและประโยชน์เพิ่มเติม ดังนี้ 1. ตามมาตรา 36 (1) ให้ได้รับยกเว้น อากรขาเข้าสำหรับวัตถุดิบและวัสดุจำเป็น ที่ต้องนำเข้ามาจากต่างประเทศเพื่อใช้ในการ การผลิตเพื่อการส่งออกเป็นระยะเวลา 1 ปี นับแต่วันนำเข้าครั้งแรก 2. ตามมาตรา 36 (2) ให้ได้รับยกเว้น อากรขาเข้าสำหรับของที่ผู้ได้รับการ ส่งเสริมนำเข้ามาเพื่อส่งกลับออกไปเป็น ระยะเวลา 1 ปี นับแต่วันนำเข้าครั้งแรก ทั้งนี้ ตั้งแต่วันที่ 23 พฤศจิกายน 2565	 (นางสาวเนตรนา ภัคศิริขันธ์) ผู้อำนวยการอำนวยการส่งเสริม สำนักงานเลขานุการ 8 กพ. 2566
----	-------------	-------------------	---	--

**นำส่งเอกสารที่
สำนักงาน**

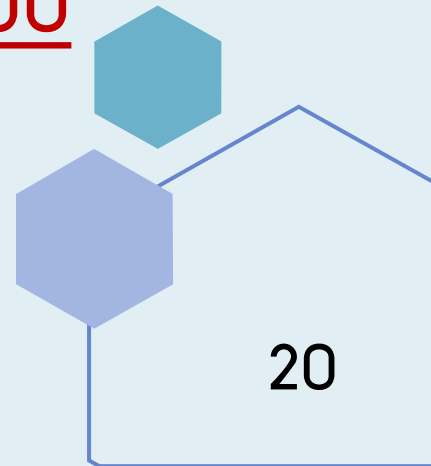
- การลงวันที่กำหนดระยะเวลาให้นำระยะเวลาในสิทธิประโยชน์เพิ่มเติมมาเป็นวัน
เริ่มต้นการนำเข้าครั้งแรก หรือติดต่อสอบถามพจน. สมาคมฯ



ข้อควรระวัง....

- กรณีนำวัตถุดิบเข้ามาโดยชำระภาษีสงวนสิทธิ์ BOI ก่อนได้รับอนุมัติบัญชี สติกว้ตวัตถุดิบ ควรกำหนดวันนำเข้าครั้งแรก ให้ครอบคลุมวันนำเข้าวัตถุดิบ ที่สงวนสิทธิ์ ดังกล่าว เพื่อให้สามารถยื่นส่งปล่อยคืนอากรได้ในภายหลัง
- ทั้งนี้วันนำเข้าในใบขนขาเข้า ต้องไม่ก่อนวันที่ได้รับอนุมัติ....ทั้งนี้ตั้งแต่วันที่...
- เมื่อกดยืนยันการกำหนดวันนำเข้าครั้งแรกไปแล้วจะแก้ไขใหม่ในระบบ

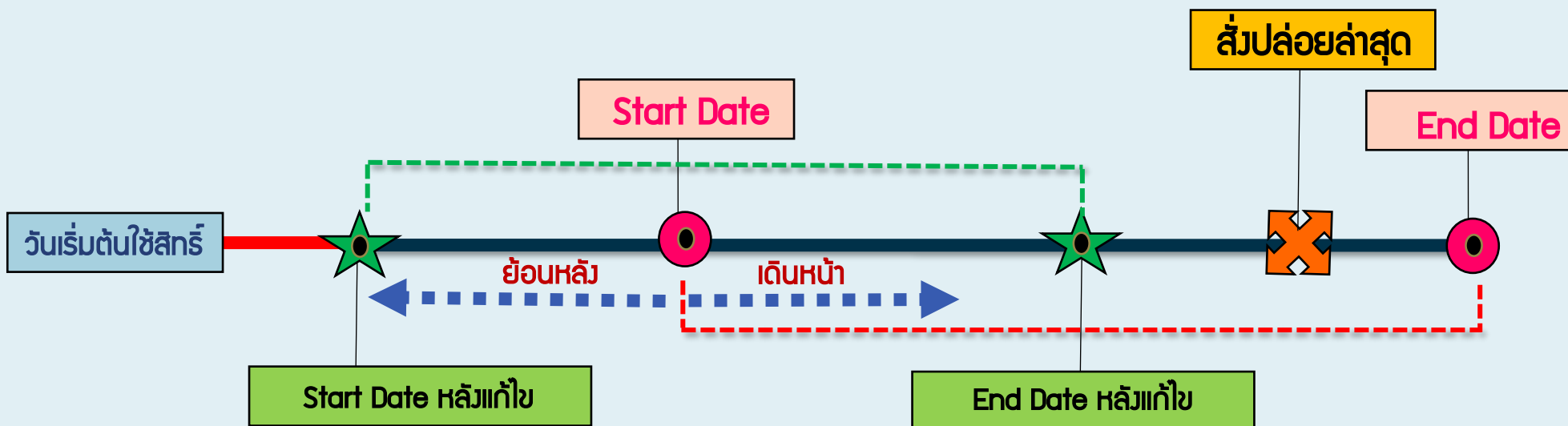
อีกไม่ได้



การแก้ไขวันนำเข้าครั้งแรก มีเงื่อนไข ดังนี้

ระยะเวลาเริ่มต้นที่ขอแก้ไขจะต้องไม่ก่อนวันที่อนุมัติโครงการ (ทั้งนี้ตั้งแต่วันที่..)

- การขอแก้ไขจะต้องยังไม่เคยได้รับอนุมัติการขยายระยะเวลานำเข้าวัตถุดิบ
- หากยังไม่เคยมีการสั่งปล่อยวัตถุดิบสามารถแก้ไขระยะเวลาเดินทางได้
- หากมีการสั่งปล่อยวัตถุดิบมาแล้ว วันที่ที่สิ้นสุดใหม่ต้องครอบคลุมงวดสั่งปล่อยล่าสุด
- หากมีการสั่งปล่อยวัตถุดิบมาแล้ว เลขอนุมัตินั้นจะต้องเดินพิธีการขาเข้าไปแล้วเท่านั้น!!



การแนบเอกสารเพื่อแก้ไขระยะเวลา

- แบบฟอร์มกำหนดระยะเวลานำเข้าครั้งแรก
 - สามารถดาวน์โหลดได้ที่ www.ic.or.th
- แบบฟอร์มขอแก้ไขวันนำเข้าครั้งแรก
 - สามารถดาวน์โหลดได้ที่ www.ic.or.th
- สำเนาบัตรสำเนา
 - แนบทุกหน้า
- เอกสารอ้างอิงวันที่ที่ขอเปลี่ยนแปลง
 - เช่น ใบขนขาเข้า,B/L, Air Waybill (แนบมาอย่างใดอย่างหนึ่ง)
- ใบขนขาเข้าที่เดินพิธีการแล้ว (กรณีมีการสั่งปล่อย เป็นงวดล่าสุด)

แบบฟอร์มกำหนดวันนำเข้าครั้งแรกสำหรับวัตถุดิบและวัสดุจำเป็น
Investor Club Association

วันที่.....
Project Code.....

ส่วนที่ 1 สำหรับบริษัทผู้รับบริการทอข้อมูล

ด้านบริษัท.....ได้รับส่งเสริมการลงทุนประเภท.....
ได้รับอนุมัติจากสำนักงานคณะกรรมการส่งเสริมการลงทุนให้ได้รับสิทธิประโยชน์นำเข้าวัตถุดิบและวัสดุจำเป็นตามบัตรส่งเสริม
เลขที่..... ลงวันที่.....
พียงนับแต่วันที่.....

บัดนี้ บริษัทมีความประสงค์จะขอใช้สิทธิการนำเข้าวัตถุดิบและวัสดุจำเป็นในระบบ RMTS โดยมีรายละเอียดดังนี้
วันนำเข้าครั้งแรก ตั้งแต่วันที่..... ถึงวันที่..... ซึ่งวันนำเข้าครั้งแรก
ไม่ก่อนวันที่ได้รับอนุมัติสิทธิประโยชน์
จึงเรียนมาเพื่อโปรดพิจารณาดำเนินการกำหนดวันนำเข้าครั้งแรก ดังกล่าวต่อไปด้วย

ลงชื่อ.....
(.....)
ตำแหน่ง.....

ส่วนที่ 2 การพิจารณาสำหรับเจ้าหน้าที่ BOI

อนุมัติให้ใช้สิทธิคุ้มครองวัตถุดิบและวัสดุจำเป็น ตาม มาตรา 36(1) มาตรา 36(2) มาตรา 30 มาตรา 30/1
ตามที่บริษัทนำมาตรา ตั้งแต่วันที่..... ถึงวันที่.....

ไม่อนุมัติ เนื่องจาก.....

ลงชื่อ.....เจ้าหน้าที่ BOI
(.....)
ตำแหน่ง.....

ส่วนที่ 3 การนำพิกัดข้อมูล

ตามที่บริษัท.....ได้รับอนุมัติจาก BOI ให้กำหนดวันนำเข้า
ครั้งแรกสำหรับวัตถุดิบและวัสดุจำเป็นในระบบ RMTS R2 นั้น บัดนี้สมาคมสโมสรนักลงทุนได้ดำเนินการบันทึกข้อมูลแล้ว ดังนี้

กำหนดวันนำเข้าครั้งแรก ตั้งแต่วันที่..... ถึง.....

ไม่สามารถดำเนินการกำหนดวันนำเข้าครั้งแรกได้ เนื่องจาก.....

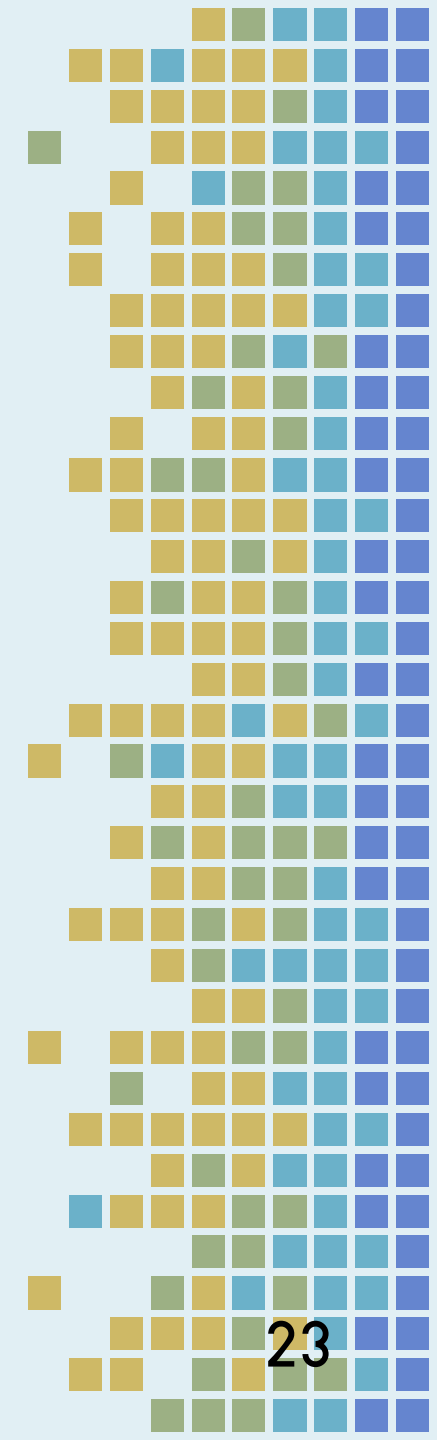
ลงชื่อ.....
(.....)
พนักงานบริการข้อมูลวัตถุดิบ
วันที่.....

F-RMTS-005 ฉบับที่ 01

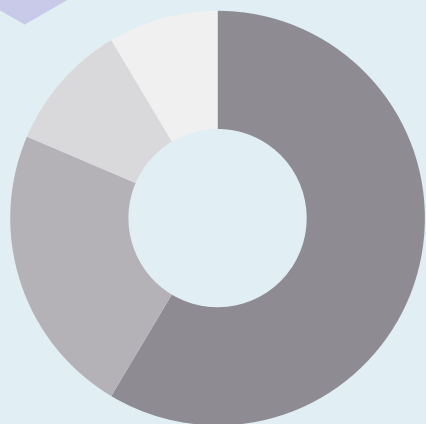


RMTS R2

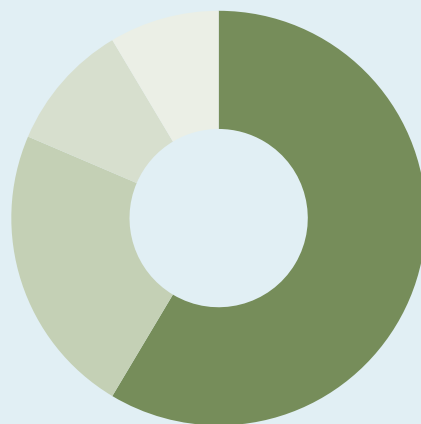
ประเภทและเงื่อนไขของการ สิ่งปล่อยวัตถุดีบ



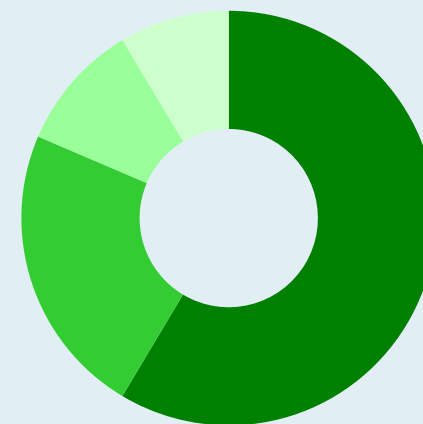
ก่อนยื่น!! สัมภาษณ์วัตถุประสงค์ยกเว้นอากรขาเข้าบริษัทต้องมี



บัญชีรายการวัตถุประสงค์

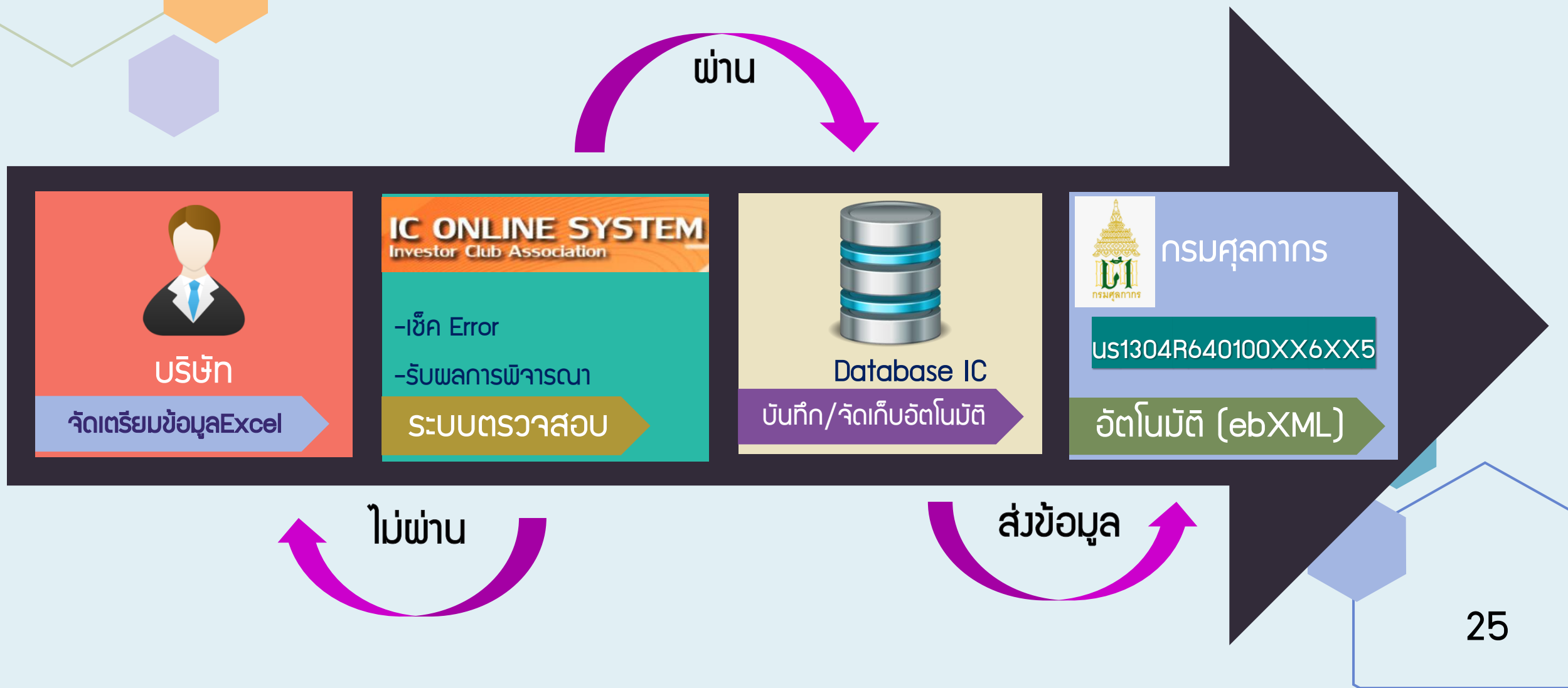


กำหนดวันนำเข้าครั้งแรก

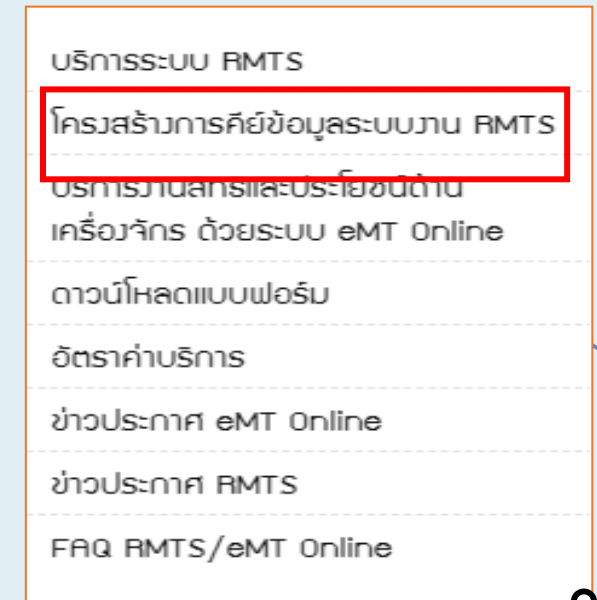
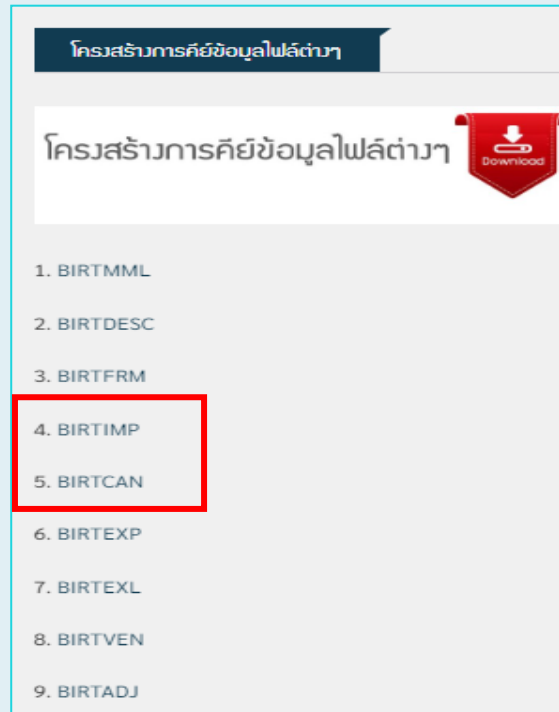
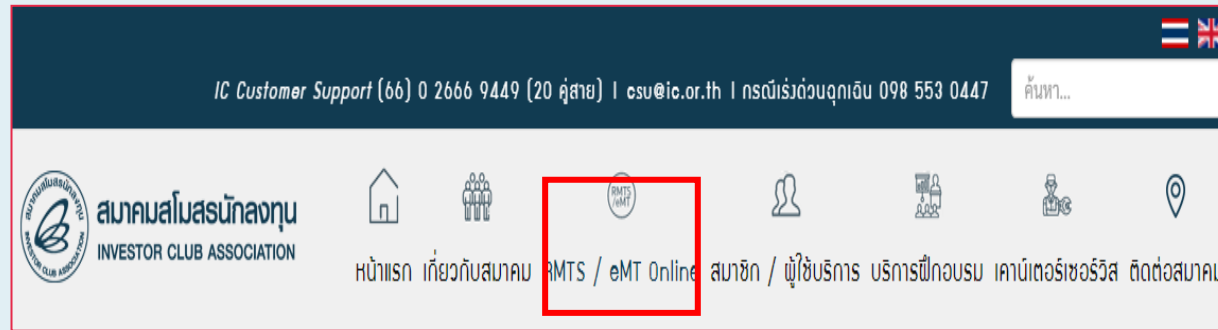


File BIRTIMP

การทำงานของระบบส่งปล่อยวัตถุดิบ



เอาโครงสร้างการคีย์ข้อมูลมาจากไหน?



โครงสร้างการคีย์ข้อมูลส่งปล่อยวัตถุดิบ

	A	B	C	D	E	F	G	H	I	J	K	L	M	N	O	P
1	PROJ_CODE	DOC_NO	INVOICE	INV_DATE	DESC_1	DESC_2	QTY	UOM	GRP_NO	BY	IMP_LINE	INV_LINE	APP_NO	IMP_ENTRY	IMP_DATE	ESS_MAT
2	รหัสโครงการ	เลขที่งวด	เลขที่ Invoice	วันที่ Invoice	ชื่อวัตถุดิบ ที่นำเข้ามาตาม INVOICE (ตาม MML)	ชื่อวัตถุดิบ ที่นำเข้ามาตาม INVOICE (ส่วนขยาย)	ปริมาณ นำเข้า	หน่วย วัตถุดิบ	รหัส วัตถุดิบ	เป็นค่าว่าง ช่อง ทางการ นำเข้า	ลำดับที่ ใบขน สินค้า เข้า	ลำดับที่ใบ Invoice	เลขที่ หนังสือสั่ง ปล่อย	เลขที่ใบขน สินค้าขาเข้า ประเภท	วันที่ใบขน สินค้าขา เข้า ประเภท	ประเภทสินค้า วัตถุดิบ (N) หรือ วัสดุจำเป็น (Y) ใช้ กรณีค่าประกันไม่มี MML
3	8 ตัวอักษร	ไม่เกิน 8 ตัวอักษร	ไม่เกิน 35 ตัวอักษร	รูปแบบ DD/MM/YYYY	ไม่เกิน 512 ตัวอักษร	ไม่เกิน 254 ตัวอักษร	ไม่เกิน 18 ตำแหน่ง (ทศนิยม 6)	3 ตัวอักษร	6 ตัวอักษร							

File ชื่อ BIRTIMP จะมีทั้งหมด 16 คอลัมน์

ประเภทของ

การปล่อย

วัตถุประสงค์

ซึ่งเป็นงานแบบไร้เอกสาร

งานก่อนเดินพิธีการ

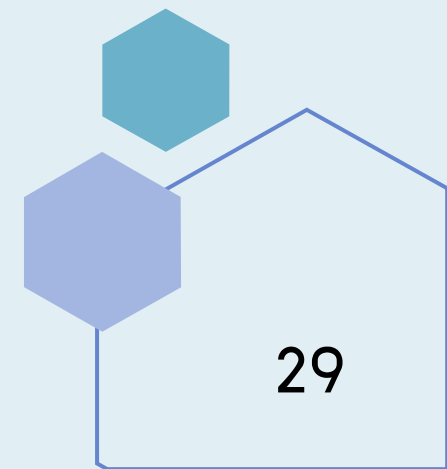
1. การปล่อยแบบยกเว้นอากรขาเข้า
(BIRTIMP1)
2. การปล่อยแบบใช้ธนาคารค้ำประกัน
(BIRTIMP2)

งานหลังเดินพิธีการ

3. การปล่อยแบบยกเว้นค้ำประกันเต็มจำนวน
(BIRTIMP3)
4. การปล่อยแบบยกเว้นค้ำประกันไม่เต็มจำนวน
(BIRTIMP4)
5. ปล่อยแบบขอคืนอากร
(BIRTIMP5)

เงื่อนไขการส่งปล่อยวัตถุดิบ

- อินวอยซ์ 1 ฉบับ ต่อ 1 งวดที่.....
- คีย์รายการวัตถุดิบเฉพาะใช้สิทธิ BOI เท่านั้น
- ลำดับที่ในอินวอยซ์ขาเข้าซ้ำได้
- ลำดับที่ในใบขนขาเข้า ห้ามซ้ำ ดูลำดับที่จากใบขนสินค้าขาเข้า
- ห้ามแก้ไขเปลี่ยนแปลงคอลัมน์ ไม่ว่าจะกรณีใดๆ
- ช่อง คอลัมน์ ที่ต้องใส่เครื่องหมาย(‘) ฟนทอง นำหน้าทุกครั้ง
จะมีคอลัมน์ A,B,C,D,E และ คอลัมน์ 0
- ช่องคอลัมน์ใดกำหนดเป็นประเภทตัวอักษร ไม่ต้องใส่เครื่องหมายใดๆ



การส่งปล่อยปกติ BIRTIMP1

งานก่อนเดิน
พิธีการ

คือ การอนุมัติให้ผู้ได้รับการส่งเสริมนำ
วัตถุดิบหรือวัสดุจำเป็นเข้ามาในราชอาณาจักร
โดยได้รับยกเว้นอากรขาเข้า จึงทำให้บริษัทไม่
ต้องชำระภาษีมูลค่าเพิ่มของวัตถุดิบรายการนั้น
แต่หากเป็นวัสดุจำเป็น จะได้รับยกเว้น
เฉพาะอากรขาเข้า แต่จะต้องชำระภาษีมูลค่าเพิ่ม
ตามปกติ

ตัวอย่างการคีย์ File : BIRTIMP1 สับปล่อยปกติ

PROJ_CODE	DOC_NO	INVOICE	INV_DATE	DESC_1	DESC_2	QTY	UOM	GRP_NO	BY	IMP_LINE	INV_LINE	APP_NO	IMP_ENTRY	IMP_DATE	ESS_MAT
1234561E	2819	VPSA22100	28/10/2022	HOLDER	-LH	100	C62	000026		1	1				
1234561E	2819	VPSA22100	28/10/2022	HEAT SINK		500	C62	000023		2	2				

File name ชื่อ BIRTIMP1 จะคีย์คอลัมน์ ทั้งหมด 12 คอลัมน์
คือคอลัมน์ A-L

งานก่อนเดินพิธีการ

คือ ผู้ได้รับสงเสริมสามารถขอผ่อนผันใช้รนาการค้าประกัน แทนการชำระอากรขาเข้าและภาษีมูลค่าเพิ่ม สำหรับวัตถุดิบและวัสดุ จำเป็นที่นำเข้ามาในราชอาณาจักรเพื่อการผลิตส่งออกได้ในกรณีต่าง ๆ เช่น

- 1.) ยังไม่ได้รับอนุมัติบัญชีรายการวัตถุดิบ
- 2.) ปริมาณนำเข้าเกินกว่าปริมาณสูงสุดที่จะอนุญาตให้นำเข้าได้
- 3.) อยู่ระหว่างการขอยกยเวลาตรา 36
- 4.) ยังไม่ได้รับบัตรสงเสริม แต่ได้รับอนุมัติให้การสงเสริมและตอบรับมติให้การสงเสริมแล้ว
- 5.) รายการวัตถุดิบไม่ตรงกับกรรมวิธีการผลิตที่ได้รับอนุมัติ

การส่งปล่อยธนาคารค้าประกัน BIRTIMP2

คือ การอนุมัติให้ผู้ที่ได้รับการส่งเสริมนำวัตถุดิบหรือวัสดุจำเป็นเข้ามาในราชอาณาจักรโดยใช้ธนาคารค้าประกันภาษีไว้

งานก่อนเดิน
พิธีการ

แบ่งออกเป็น 2 ประเภท

- 1.) การค้ำข้อมูลการยื่นค้าประกันแบบไม่มี MML
- 2.) การค้ำข้อมูลการยื่นค้าประกันแบบมี MML


ข้อสังเกต File นี้จะคล้ายเหมือน File BIRTIMP1

ก่อนยื่นข้อมูล BIRTIMP2

บริษัทต้องยื่นข้อมูลให้สมาคมเพื่อบันทึกก่อนทำการส่งปล่อยวัตถุดิบ ดังนี้

1.) หนังสือแจ้งมติ

ที่ นร 1309/ 1234



สำนักงานคณะกรรมการส่งเสริมการลงทุน
555 ถนนวิภาวดีรังสิต
เขตจตุจักร กรุงเทพฯ 10900

4 เม.ย. 2566

เรื่อง การแจ้งมติให้การส่งเสริม
เรียน กรรมการผู้จัดการบริษัท ตัวอย่าง ไทย จำกัด
อ้างถึง คำขอรับการส่งเสริมเลขที่ E123456 ยื่นเมื่อวันที่ 19 ธันวาคม 2565

สิ่งที่ส่งมาด้วย (1) รายชื่อประกาศสำนักงานและระบบงานออนไลน์ที่เกี่ยวข้อง
(2) กรรมวิธีการผลิตที่ได้รับอนุมัติ
ตามที่ท่านยื่นคำขอรับการส่งเสริมการลงทุนขยายกิจการผลิต ELECTRO-MAGNETIC PRODUCT เช่น STATOR ASSEMBLY และ ROTOR เป็นต้น ดังมีรายละเอียดตามคำขอ ที่อ้างถึง นั้น
สำนักงานโดยได้รับมอบอำนาจจากคณะกรรมการส่งเสริมการลงทุนได้พิจารณาเมื่อวันที่ 21 มีนาคม 2566 มีมติอนุมัติให้การส่งเสริมในประเภท 5.4.15 กิจการผลิต ELECTRO-MAGNETIC

หมายเหตุ : สำหรับ
โครงการใดที่มีการขึ้น
ระบบจากระบบ RMTS
เป็น RMTS 2011
บริษัทไม่ต้องยื่นเอกสาร
สองชุดนี้เพราะระบบขึ้นให้
เองอัตโนมัติ ยกเว้นเป็น
โครงการที่ลงทุนแบบใหม่

2.) หนังสือตอบรับมติ

กลุ่มบัตรส่งเสริม

เลขรับ 66-000001
วันที่ 05 เมษายน 2566
เวลา

Doc No.6601193

แบบตอบรับการส่งเสริม

1. ข้าพเจ้า.....นางสาวสุศศสวย สวยสุศศสุด
ในนามบริษัท มูลนิธิ / สหกรณ์/ บริษัท: ตัวอย่าง ไทย จำกัด
ซึ่ง ได้จัดตั้งขึ้นแล้ว เมื่อ 01 เมษายน 2551 ยังไม่ได้จัดตั้ง.....
ตามคำขอรับการส่งเสริมการลงทุนเลขที่.....E123456.....ลงวันที่ 19 ธันวาคม 2565
เป็นผู้ได้รับอนุมัติให้การส่งเสริมการลงทุนใน กิจการผลิต Electro - Magnetic Product
ประเภท 5.4.15.....

2. ที่อยู่/ขอ/บริษัท เลขที่ 1 หมู่ 7.....ถนน.....ตำบล.....สุคิข้อย
อำเภอ.....ซอยสุคิข้อย.....จังหวัด.....ศักดิ์ทะเล.....รหัสไปรษณีย์.....12123
โทรศัพท์.....00-1231231.....

3. ขอตอบรับการส่งเสริม โดยจะขอรับสิทธิประโยชน์ และ จะปฏิบัติตามเงื่อนไข ที่
คณะกรรมการกำหนดไว้ในหนังสือแจ้งมติให้การส่งเสริม ที่ นร 1309/
ลงวันที่ 04 เมษายน 2566.....ทุกประการ
 ไม่ขอรับการส่งเสริม

4. มีแผนการดำเนินงาน ดังนี้
4.1 จัดทะเบียนบริษัท/มูลนิธิ/สหกรณ์ ภายใน 01 เมษายน 2551.....

ตัวอย่างการคีย์ File : BIRTIMP2

1. การคีย์ข้อมูลการยื่นคำประกันแบบไม่มี MML

PROJ_CODE	DOC_NO	INVOICE	INV_DATE	DESC_1	DESC_2	QTY	UOM	GRP_NO	BY	IMP_LINE	INV_LINE	APP_NO	IMP_ENTRY	IMP_DATE	ESS_MAT
L5701813	2819	VPSA22100	28/10/2022	HOLDER	-LH	100	C62			1	1				N
L5701813	2819	VPSA22100	28/10/2022	HEAT SINK		500	C62			2	2				N



2. การคีย์ข้อมูลการยื่นคำประกันแบบมี MML

PROJ_CODE	DOC_NO	INVOICE	INV_DATE	DESC_1	DESC_2	QTY	UOM	GRP_NO	BY	IMP_LINE	INV_LINE	APP_NO	IMP_ENTRY	IMP_DATE	ESS_MAT
L5701813	2819	VPSA22100	28/10/2022	HOLDER	-LH	100	C62	000026		1	1				
L5701813	2819	VPSA22100	28/10/2022	HEAT SINK		500	C62	000023		2	2				

เงื่อนไขการใช้ธนาคารค้ำประกัน

- 1.) จะขอค้ำประกันได้เมื่อได้รับอนุมัติให้ส่งเสริม และได้ตอบรับมติการส่งเสริมแล้วเท่านั้น
- 2.) ค้ำประกันเฉพาะอาคารขาเข้า ในกรณีที่ไม่ได้รับบัญชีรายการวัตถุดิบ **(แบบไม่มี MML)**
- 3.) ค้ำประกันอาคารขาเข้าและภาษีมูลค่าเพิ่ม ในกรณีที่ได้รับอนุมัติบัญชีรายการวัตถุดิบ เฉพาะรายการวัตถุดิบ **(แบบมี MML)**
- 4.) สำนักงานอนุญาตให้ใช้ธนาคารค้ำได้คราวละ 1 ปี
- 5.) ดำเนินการถอนค้ำประกันภายในระยะเวลาที่ได้รับอนุมัติให้ค้ำประกัน



การปล่อยยดก่อน
ธนาคารค้าประกัน

การดาวน์โหลดข้อมูลค่าประกันเพื่อใช้ใน การถอนค่า

สั่งปล่อยวัตถุดิบ

ส่งข้อมูล

ตรวจสอบข้อมูล

ส่งข้อมูลยกเลิก

ตรวจสอบ
ข้อมูลยกเลิก

ตรวจสอบ
ไฟล์ PDF ที่ส่ง

ตรวจสอบ
เอกสารแฟกซ์

ตรวจสอบผลการ
พิจารณาสั่งปล่อย
Diskette/FlashDrive

ดาวน์โหลด
ข้อมูลค่าประกัน

Import Online :ดาวน์โหลดเอกสารค่าประกัน

วันที่เริ่มต้น:

ถึง:

Submit

Calendar for April 2022:

Su	Mo	Tu	We	Th	Fr	Sa
					1	2
3	4	5	6	7	8	9
10	11	12	13	14	15	16
17	18	19	20	21	22	23
24	25	26	27	28	29	30


eservice.ic.or.th บอกว่า
การเลือกช่วงเวลาต้องไม่เกิน 7 วัน

ตกลง

วันที่ที่ระบุคือวันที่มีการสั่งปล่อยค่า
ประกันไว้แล้วใน BIRTIMP2

ข้อมูลการดาวน์โหลดการถอนค่าประกัน

กรณีคลิกเลือก Open จะทำการเปิดเพิ่มข้อมูล
จากโปรแกรม Microsoft Excel




	A	B	C	D	E	F	G	H	I	J	K	L	M	N	O	P
	PROJ_CODE	DOC_NO	INVOICE	INV_DATE	DESC_1	DESC_2	QTY	UOM	GRP_NO	BY	IMP_LINE	INV_LINE	APP_NO	IMP_ENTRY	IMP_DATE	ESS_MAT
1	12345613	00000080	KK220908	08/09/2022	ELECTRODE WIRE	DG94-00541A ELECTRODE WIRE	52000	C62	000015		1	1	นร1318R650900015196			
2	12345613	00000080	KK220908	08/09/2022	ELECTRODE WIRE	DG96-00788A ELECTRODE WIRE	36000	C62	000015		2	2	นร1318R650900015196			
3	12345613	00000080	KK220908	08/09/2022	ELECTRODE WIRE	DG96-00789A ELECTRODE WIRE	28000	C62	000015		3	3	นร1318R650900015196			
4	12345613	00000080	KK220908	08/09/2022	ELECTRODE WIRE	DG96-00791A ELECTRODE WIRE	56000	C62	000015		4	4	นร1318R650900015196			
5	12345613	00000080	KK220908	08/09/2022	ELECTRODE WIRE	DG96-00792B ELECTRODE WIRE	42000	C62	000015		5	5	นร1318R650900015196			
6	12345613	00000080	KK220908	08/09/2022	ELECTRODE WIRE	DG96-00793A ELECTRODE WIRE	30000	C62	000015		6	6	นร1318R650900015196			
7	12345613	00000080	KK220908	08/09/2022	ELECTRODE WIRE	DG96-00789A ELECTRODE WIRE	20000	C62	000015		7	7	นร1318R650900015196			
8																
9																

หมายเหตุ: ให้ทำการบันทึกข้อมูล แล้วนำข้อมูลที่ได้อัปโหลดเพิ่มข้อมูล
BIRTIMP ตามรูปแบบที่ระบบ RMTS กำหนด แล้วจึงนำมาส่งปล่อยถอนค่าประกันต่อไป



งานก่อนหลัง
พิธีการ

การสั่งปล่อยก่อนการใช้ธนาคารค้ำประกันแบบ เต็มจำนวน BIRTIMP3



คือ การอนุมัติให้ก่อนการใช้ธนาคารค้ำประกัน (BIRTIMP2) และใช้หนังสืออนุมัตินั้นเป็นหนังสือค้ำประกันและถอนประกันภาษีอากรและภาษีมูลค่าเพิ่มของวัตถุดิบ จึงทำให้บริษัทไม่ต้องชำระภาษี รายการนั้นทั้งหมด ของเลขหนังสืออนุมัติการถอนค้ำประกัน

ตัวอย่างการคีย์ File : BIRTIMP3

ก่อนการใช้นาการค้ำประกันแบบ เต็มจำนวน

PROJ_CODE	DOC_NO	INVOICE	INV_DATE	DESC_1	DESC_2	QTY	UOM	GRP_NO	BY	IMP_LINE	INV_LINE	APP_NO	IMP_ENTRY	IMP_DATE	ESS_MAT
1234561E	2819	VPSA22100	28/10/2022	HOLDER	-LH	100	C62	000026		1	1	us1318R640700000363	A0030550200009	12/07/2022	
1234561E	2819	VPSA22100	28/10/2022	HEAT SINK		500	C62	000023		2	2	us1318R640700000363	A0030550200009	12/07/2022	

คือเลขหนังสืออนุมัติที่
ยื่นค้ำประกันใน
BIRTIMP2

คือเลขที่ใบขนและวันที่
เรือเข้า ที่เดินพิธีการ
ค้ำประกันไว้

งานก่อนหลัง
พิธีการ

การส่งปล่อยก่อนการใช้ธนาคารค้าประกันแบบไม่ เต็มจำนวน BIRTIMP4

คือ การอนุมัติให้ก่อนการใช้ธนาคารค้าประกัน (BIRTIMP2) และใช้หนังสืออนุมัตินั้นเป็นหนังสือค้าประกัน และถอนประกันภาษีอากรและภาษีมูลค่าเพิ่มของวัตถุดิบ จึงทำให้บริษัทไม่ต้องชำระภาษี บางรายการหรือบางจำนวน ของเลขหนังสืออนุมัตินั้น

ตัวอย่างการคีย์ File : BIRTIMP4

ก่อนการใช้นาการค้ำประกันแบบ ไม่เต็มจำนวน

PROJ_CODE	DOC_NO	INVOICE	INV_DATE	DESC_1	DESC_2	QTY	UOM	GRP_NO	BY	IMP_LINE	INV_LINE	APP_NO	IMP_ENTRY	IMP_DATE	ESS_MAT
1234561E	2819	VPSA22100	28/10/2022	HOLDER	-LH	100	C62	000026		1	1	us1318R640700000363	A0030550200009	12/07/2022	

จำนวนส่วนที่เหลือ
กรมศุลกากรจะมีการ
เรียกเก็บภาษีไปที่
บริษัท

ปริมาณนำเข้ามี
2 รายการใน
การยื่นขอค้ำใน
BIRTIMP2

เงื่อนไขการถอนธนาคารค้ำประกัน

- 1.) จะต้องได้รับอนุมัติบัญชีรายการวัตถุประสงค์แล้วเท่านั้น
- 2.) จะต้องมีการสั่งปล่อยวัตถุประสงค์ธนาคารค้ำประกันเข้ามาแล้ว (BIRTIMP2)
- 3.) จะต้องสั่งปล่อยถอนธนาคารค้ำประกันภายในระยะเวลาที่ได้รับอนุมัติให้ค้ำประกัน หากยังไม่ถอนค้ำแล้วระยะเวลาการค้ำประกันหมด สามารถยื่นขอขยายการ ค้ำประกันได้ แต่จะได้แค่ 1 ปีเท่านั้น (ยื่นเรื่องที่ สกท.)
- 4.) การถอนค้ำประกันแบบไม่เต็มจำนวน กรมศุลกากรจะมีหนังสือเรียกเก็บส่วนที่เหลือไปที่บริษัทอีกที
- 5.) เลขที่หนังสือค้ำประกันสามารถนำไปถอนค้ำประกันได้เพียงครั้งเดียว

งานก่อนหลัง
พิธีการ

การส่งปล่อยวัตถุดิบเพื่อขอคืน BIRTIMP5

คือการอนุมัติให้ผู้ได้รับการส่งเสริมได้รับคืน
อากรขาเข้าของวัตถุดิบและวัสดุจำเป็นที่ได้ชำระไป
ก่อนหน้านั้นแล้ว (สววนสิทธิ BOI) แต่ทั้งนี้ จะ
ไม่ได้รับคืนภาษีมูลค่าเพิ่ม (vat) เนื่องจากเข้าสู่
ระบบภาษีซื้อ ภาษีขายไปแล้วจะได้คืนแค่ อากร
เท่านั้น

ตัวอย่างการคีย์ File : BIRTIMP5

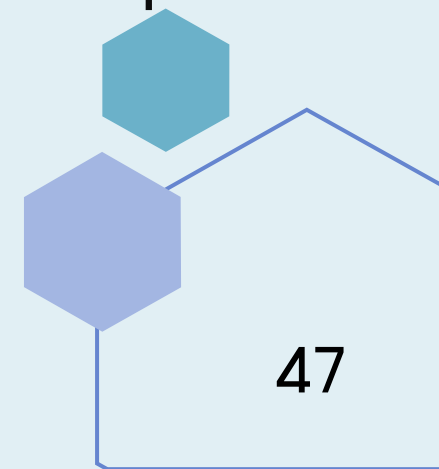
การขอคืนอากรหรือการถอนสวนสิทธิ์

	A	B	C	D	E	F	G	H	I	J	K	L	M	N	O	P
1	PROJ_CODE	DOC_NO	INVOICE	INV_DATE	DESC_1	DESC_2	QTY	UOM	GRP_NO	BY	IMP_LINE	INV_LINE	APP_NO	IMP_ENTRY	IMP_DATE	ESS_MAT
2	1234561E	00000077	SKB200417	14/04/2020	PLATE	HEATING PLATE	50000	C62	000009		1	1		A0240630407474	24/04/2020	
3	1234561E	00000077	SKB200417	14/04/2020	MICA SHEET	MICA SHEET A	50000	C62	000010		2	2		A0240630407474	24/04/2020	
4	1234561E	00000077	SKB200417	14/04/2020	MICA SHEET	MICA SHEET B	100000	C62	000010		3	3		A0240630407474	24/04/2020	
5	1234561E	00000077	SKB200417	14/04/2020	WASHER	WASHER 24 MM	100000	C62	000011		4	4		A0240630407474	24/04/2020	
6																

คือเลขที่ใบขนขาเข้าและ
วันที่เรือเข้า

ข้อควรระวังของการขอคืนอากร

1. การขอคืนอากรจะส่งปล่อยในระบบได้ ต้องมีการนำเข้ามาแล้ว 30-45 วัน นับจากวันนำเข้าหน้าใบขน
2. จะต้องขอคืนอากรภายในระยะเวลา 2 ปี นับจากวันนำเข้าหน้าใบขน (ตามประกาศ ป.๔/๒๕๕๖)
3. เมื่อสิ้นสุดสิทธิในการนำเข้าสามารถขอคืนอากรได้อีก 1 ปี นับจากวันที่สิ้นสุดสิทธิ (แต่วันนำเข้าต้องอยู่ในระยะเวลาที่มีสิทธิเท่านั้น)
4. เมื่อมีการส่งปล่อยวัตถุดิบขอคืนอากรแล้วให้นำไปยื่นขอคืนที่กรมศุลกากร ภายในระยะเวลา 1 ปี (ตามประกาศกรมศุลกากรที่ ๑๗๘/๒๕๖๐)
5. คีย์รายการวัตถุดิบที่จะทำการขอคืนอากรเท่านั้น
6. คีย์รายการวัตถุดิบให้ตรงตามใบขนขาออก



กรณีงานสั่งปล่อยขอคืนอากรเกิน 2 ปี

คือ การขอคืนอากรที่ไม่เป็นไปตามเงื่อนไขของ สกท. แต่สามารถยื่นเรื่องเพื่อขอพิจารณากับทาง สกท. เพื่อขอสั่งปล่อยใหม่ในระบบได้ แต่มีเงื่อนไขดังนี้

- 1.) ต้องมีการสั่งปล่อยประเภทขอคืนอากรเข้ามาในระบบแล้วเท่านั้น
- 2.) เลขที่หนังสืออนุมัติ(นร)ลงวันที่ ต้องไม่เกิน 1 ปีนับจากวันที่ปัจจุบัน
- 3.) เลขหนังสืออนุมัติไม่จำเป็นต้องโดนตัดกลับจากกรมศุล(ตรวจเจอเอง)
- 4.) ห้ามยกเลิกเลขอนุมัตินั้นก่อนทำเรื่องขอพิจารณา แต่ถ้ายกเลิกไปแล้ว การยกเลิกต้องไม่เกิน 7 วันนับจากวันที่ยื่นเรื่องขอพิจารณา

ข้อควรระวัง!! และเคล็ดไม่ลับ สั่งปล่อยวัตถุดิบ

1. การสั่งปล่อยวัตถุดิบปกติ ระบบจะไม่ตรวจสอบข้อมูล เลขที่งวด และ เลขที่อินวอยซ์ซ้ำ ดังนั้นถ้าบริษัทมีการสั่งปล่อยซ้ำมาต้องรับผิดชอบเองและทำเรื่องขอยกเลิกตัวที่ซ้ำเข้ามาเพื่อคั่นยอด

2. หากระบบขึ้น **Status** ว่า ผ่านการตรวจสอบรอการประมวลผล

Line	Status
	ผ่านการตรวจสอบ รอการประมวลผล

นานเกิน 30 นาทีให้ติดต่อเข้ามาที่สมาคมเพื่อขอตรวจสอบข้อมูลเบื้องต้น ดังนี้

สาเหตุที่ระบบรับเรื่องประมวลผลไม่ได้ อาจเกิดจากกรณี

- 2.1) มีการส่งข้อมูลส่งปล่อยวัตถุดิบจริง ติดต่อสมาคมเช็คและพบว่าข้อมูลไม่เข้าระบบ
- 2.2) มีการคีย์ข้อมูลโครงสร้างที่ผิด แบบเดิมๆ ซ้ำมา เช่น คอลัมน์ Inv_Date ระบบค่าตั้งต้นเป็นวันที่ ทำให้ระบบไม่อ่านค่าใน File ด้ไป

	A	B	C	D	E	F	G	H	I	J	K	L
1	PROJ_CODE	DOC_NO	INVOICE	INV_DATE	DESC_1	DESC_2	QTY	UOM	GRP_NO	BY	IMP_LINE	INV_LINE
2	12345613	00028	401146883-1	14/11/2023	PCB ASSEMBLY	EBR32418501	100	C62	000045		1	1
3												
4												
5												
6												
7												
8												
9												
10												

Format Cells dialog box details:

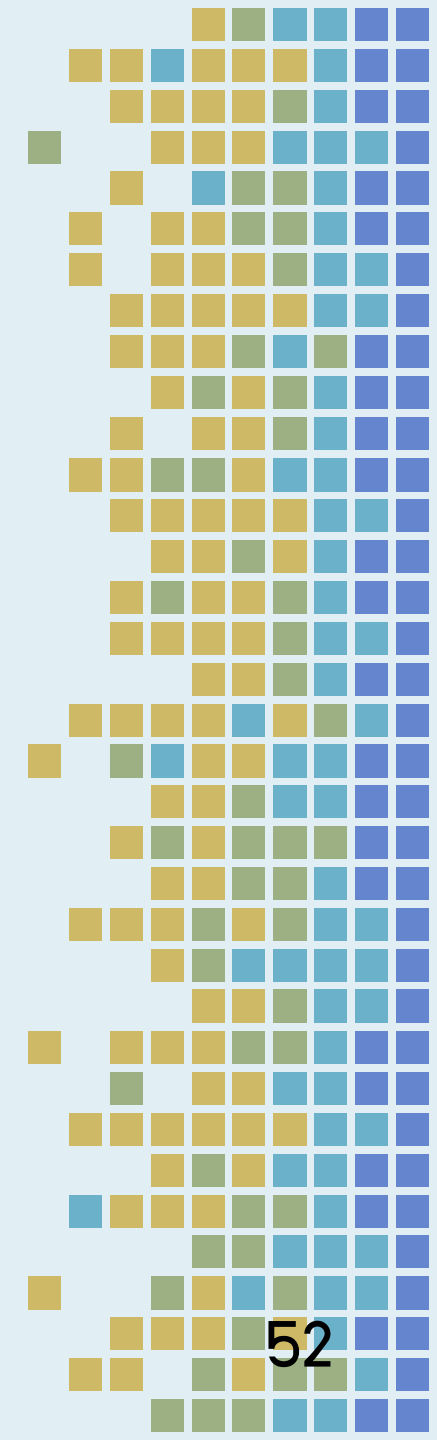
- Category: **Date** (circled in red)
- Type: *3/14/2001

ข้อควรระวัง!! และเคล็ดลับไม่ลับส่งปล่อยวัตถุดิบ

- 3.) มีการคีย์ข้อมูลโครงสร้างที่ผิดเดิมๆเข้ามาแต่ตรวจสอบแล้ว Format Cells เป็นค่าตั้งต้นหรือเป็น General แล้วและวิธีการแก้ไขให้ดาวน์โหลดโครงสร้างการคีย์ข้อมูลมาคีย์ใหม่
- 4.) ตอนส่งข้อมูลระบบฟ้องว่า “File Birtimp ต้องมี Sheet เดียวเท่านั้น” วิธีการแก้ไขให้ดาวน์โหลดโครงสร้างการคีย์ข้อมูลมาคีย์ใหม่
- 5.) กรณีมีการส่งข้อมูลส่งปล่อยวัตถุดิบหลายบริษัทต่อวันมากกว่าปกติ ทำให้ระบบรับเรื่องประมวลผลช้า ต้องรอรระบบรับเรื่อง “อย่าส่งข้อมูลซ้ำ”
- 6.) การบันทึกข้อมูล (File Name) ในการส่งต้องบันทึกให้ตรงตามประเภทของการส่งปล่อย



การส่งปล่อยวัตถุประสงค์ กรณีต่างๆ



การค้ำยี่ส่งปล่อยวัตถุดิบในกรณีต่างๆ

รายการวัตถุดิบที่มีคำขยาย

ชื่อวัตถุดิบตามอินวอยซ์
COPPER ALLOY STRIP <u>EFTEC-3S H 0.7X64</u>

ชื่อวัตถุดิบตาม Master List (ชื่อรอง)
COPPER ALLOY STRIP

การค้ำยี่รายการวัตถุดิบใน BIRTIMP ที่ถูกต้อง

Desc_1	Desc_2
COPPER ALLOY STRIP	EFTEC-3S H 0.7X64

การส่งปล่อย 1 Invoice หลายโครงการ (แบบที่ 1) คนละรายการ

โครงการที่ 1

PROJ_CODE	DOC_NO	INVOICE	INV_DATE	DESC_1	DESC_2	QTY	UOM	GRP_NO	BY	IMP_LINE	INV_LINE	APP_NO	IMP_ENTRY	IMP_DATE	ESS_MAT
1234561E	000030	IC123123	07/11/2023	FABRIC	R179G46150	100	MTK	000001		1	1				
1234561E	000030	IC123123	07/11/2023	PCB		200	C62	000002		2	2				



โครงการที่ 2

PROJ_CODE	DOC_NO	INVOICE	INV_DATE	DESC_1	DESC_2	QTY	UOM	GRP_NO	BY	IMP_LINE	INV_LINE	APP_NO	IMP_ENTRY	IMP_DATE	ESS_MAT
2345671E	000010	IC123123	07/11/2023	CONNECTOR		300	C62	000006		3	3				
2345671E	000010	IC123123	07/11/2023	DIODE		400	C62	000005		4	4				

Invoice No.	Invoice Date
IC123123	07/11/2023

No.	รายการวัตถุดิบ	ปริมาณ
1	FABRIC R179G46150	100
2	PCB	200
3	CONNECTOR	500
4	DIODE	300

การส่งปล่อย 1 Invoice หลายโครงการ (แบบที่ 2) รายการเดียวกัน



โครงการที่ 1

PROJ_CODE	DOC_NO	INVOICE	INV_DATE	DESC_1	DESC_2	QTY	UOM	GRP_NO	BY	IMP_LINE	INV_LINE	APP_NO	DIP_ENTRY	DIP_DATE	ESS_MAT
2345671E	000010	IC123AA	17/11/2023	FABRIC		50	C62	000001		1	1				
2345671E	000010	IC123AA	17/11/2023	PCB		100	C62	000002		3	2				



โครงการที่ 2

PROJ_CODE	DOC_NO	INVOICE	INV_DATE	DESC_1	DESC_2	QTY	UOM	GRP_NO	BY	IMP_LINE	INV_LINE	APP_NO	DIP_ENTRY	DIP_DATE	ESS_MAT
1234561E	000015	IC12312A	17/11/2023	FABRIC		150	C62	000001		2	1				
1234561E	000015	IC12312A	17/11/2023	PCB		10	C62	000002		4	2				

Invoice No.	Invoice Date	No.	รายการวัตถุดิบ	ปริมาณ
		1	FABRIC	200
IC123AA	17/11/2023	2	PCB	110

การทำใบขนขาเข้า	No.	รายการวัตถุดิบ	ปริมาณ	การใช้สิทธิ
	1	FABRIC	50	คก. 1
	2	FABRIC	100	คก. 2
	3	PCB	150	คก. 1
	4	PCB	10	คก. 2

หลาย Invoice แต่เดินพิธีการด้วยใบขนสินค้าขาเข้าฉบับเดียวกัน

PROJ_CODE	DOC_NO	INVOICE	INV_DATE	DESC_1	DESC_2	QTY	UOM	GRP_NO	BY	IMP_LINE	INV_LINE	APP_NO	IMP_ENTRY	IMP_DATE	ESS_MAT
1234561E	000031	IC123124	17/11/2023	FABRIC		100	C62	000001		1	1				
1234561E	000031	IC123124	17/11/2023	PCB		200	C62	000002		2	2				
1234561E	000032	IC1231255	17/11/2023	CONNECTOR		100	C62	000006		3	1				
1234561E	000032	IC1231255	17/11/2023	DIODE		200	C62	000005		4	2				

Invoice No.	Invoice Date
IC123124	17/11/2023

Invoice No.	Invoice Date
IC1231255	17/11/2023

No.	รายการวัตถุดิบ	ปริมาณ
1	FABRIC	100
2	PCB	200

Invoice 1

No.	รายการวัตถุดิบ	ปริมาณ
1	CONNECTOR	100
2	DIODE	200

Invoice 2

1 Invoice กรณีการแยกใช้สิทธิ์ระหว่างสิทธิ์อื่นกับสิทธิ์ BOI

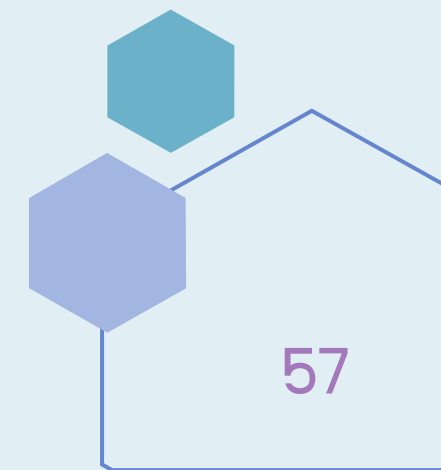
PROJ_CODE	DOC_NO	INVOICE	INV_DATE	DESC_1	DESC_2	QTY	UOM	GRP_NO	BY	IMP_LINE	INV_LINE	APP_NO	IMP_ENTRY	IMP_DATE	ESS_MAT
2345671E	000015	IC12312A	07/11/2023	CONNECTOR		200	C62	000006		1	1				
2345671E	000015	IC12312A	07/11/2023	DIODE		300	C62	000005		3	2				

Invoice No.	Invoice Date
IC123124	17/11/2023

การทำใบขนขาเข้า

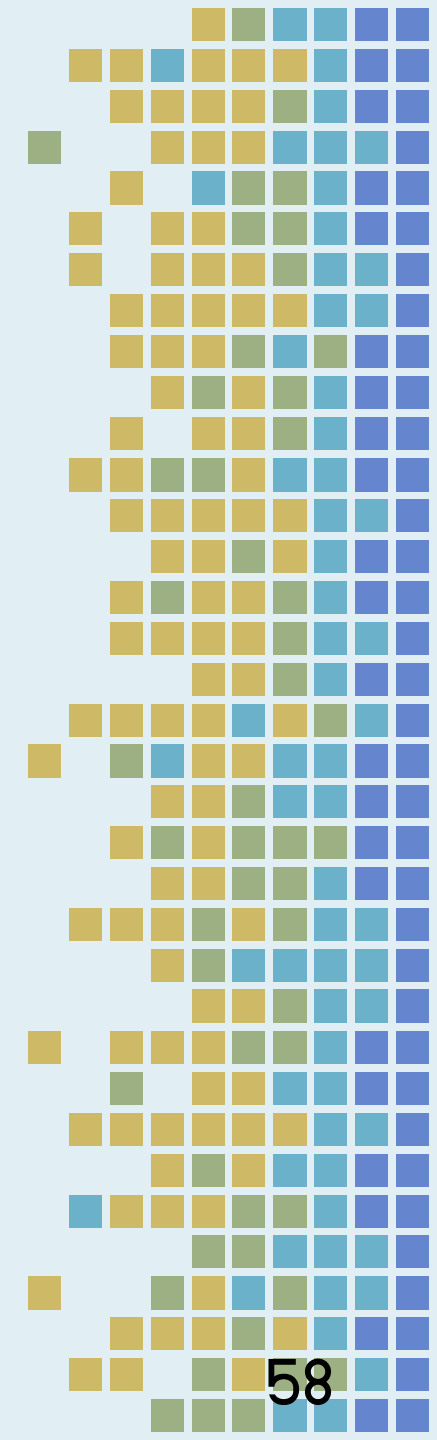
No.	รายการวัตถุดิบ	ปริมาณ
1	CONNECTOR	500
2	DIODE	500

No.	รายการวัตถุดิบ	ปริมาณ	กรณีใช้สิทธิ์
1	CONNECTOR	200	BOI
2	DIODE	300	NON
3	CONNECTOR	300	BOI
4	DIODE	200	NON





การยกเลิก สิ่งปล่อยวัตตุดิบ



การยกเลิกสิ่งปล่อยวัตถุประสงค์

คือ การขอยกเลิกการใช้สิทธินำเข้า เป็นการขอยกเลิกหนังสืออนุมัติสิ่งปล่อยและคำประกัน เนื่องจากบริษัทมีความประสงค์ที่จะไม่ใช้สิทธินำเข้าที่เคยได้ขออนุมัติไว้กับทางสำนักงานฯ

เงื่อนไขในการยกเลิกคือ

- เลขที่หนังสือที่ขอยกเลิกจะต้องไม่เคยใช้ใน การเดินพิธีการขาเข้า
- เลขที่หนังสือที่ขอยกเลิกจะต้องไม่เคยอนุมัติยกเลิก มาแล้ว

โครงสร้างการคีย์ข้อมูลยกเลิก

A	B	C	D	E	F
PROJ_CODE	DOC_NO	APP_NO	APP_DATE	TYPE	REASON

↑ สหส โครงการ

↑ งวดส่ง
ปล่อย

↑ เลขที่ นร.อนุมัติ

↑ วันที่ นร.
อนุมัติ

↑ ประเภทการ
ยกเลิก

↑ เหตุผลของการ
ยกเลิก

ตัวอย่างการคีย์

A	B	C	D	E	F
PROJ_CODE	DOC_NO	APP_NO	APP_DATE	TYPE	REASON
12345613	01725	น71318R650400003066	05/04/2022	I	มีการแก้ไขปริมาณในอินวอยซ์

บันทึกเป็น SAVE AS FILE NAME : BIRTCAN เท่านั้น

ข้อควรระวังในการยกเลิก

1. การตรวจสอบข้อมูลยกเลิกให้ตรวจสอบหลังจากส่งข้อมูล file Can ไปแล้ว 5 นาที
2. ถ้าตรวจสอบสถานะขึ้นว่า “รอผลตอบกลับจากกรมศุล” นานเกิน 10 นาที ให้ติดต่อกลับสมาคมเพื่อทำการตรวจสอบข้อมูลให้

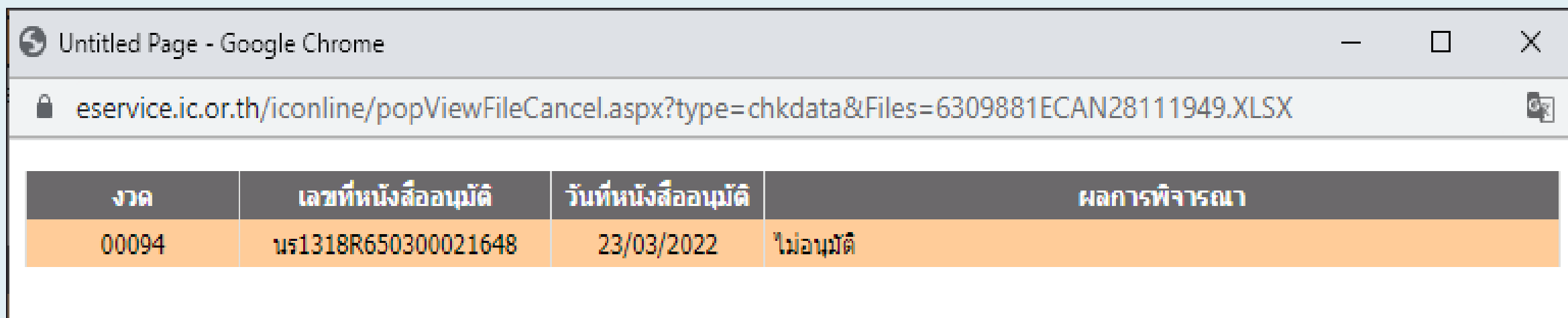
หลังจากการตรวจสอบจะเจอสาเหตุคือ

- อนุมัติให้ยกเลิกแต่ระบบไม่คั่นยอดให้ (เนื่องจากยอดบาลานซ์ไม่เพียงพอ)
- ไม่อนุมัติจากกรมศุลกากร

ผลไม่อนุมัติจากกรมศุลกากรอาจเกิดมาจาก

- 1.) เลขอนุมัตินี้เดินพิธีการไปแล้ว
- 2.) คีย์เลขใบขน ของเลขอนุมัตินี้ค้างในระบบกรมศุลกากร
 - ให้ทำการยกเลิกใบขนในระบบกรม
 - ให้ส่งข้อมูลยกเลิกใหม่อีกครั้ง

แต่ถ้าระบบแจ้ง จะขึ้นว่า “ไม่อนุมัติ” ในช่องผลพิจารณา



งวด	เลขที่หนังสืออนุมัติ	วันที่หนังสืออนุมัติ	ผลการพิจารณา
00094	นร1318R650300021648	23/03/2022	ไม่อนุมัติ

กรณี Error ยกเลิกแล้ว Balance ติดลบ

ข้อมูลนี้จะจอตอนส่งข้อมูล File Birtcan ไม่ผ่าน วิธีการแก้ไขคือ

1.) ตรวจสอบข้อมูลที่ยกเลิกมีกรุปใดที่มียอด Balance น้อยกว่ายอดที่จะยกเลิก แล้วให้นำเข้าวัตถุบกรุปนั้น ในอินวอยซ์ใหม่เข้ามาก่อน เพื่อให้มียอดเพียงพอแล้วค่อยส่งข้อมูลยกเลิกใหม่อีกครั้ง

2.) เนื่องจากอาจมีการตัดบัญชีมาก่อนจึงไม่มียอดในการยกเลิกได้ ให้ปรึกษาหน่วยงานตัดบัญชี เรื่องการยกเลิกตัดบัญชีได้หรือไม่เพื่อทำการขอยกเลิกสั่งปล่อยวัตถุบ

3.) ทำการสั่งปล่อยอินวอยซ์เดิมแต่งวดใหม่เข้ามาเพื่อเพิ่มยอดบาลานซ์ (แต่กรณีนี้จะทำได้ในเคสที่รายการปิด เลขที่อินวอยซ์และวันที่อินวอยซ์ปิดเท่านั้น!!)

จะไม่สามารถทำได้ในกรณี ปริมาณปิดและกรุปปิด!!

การยกเลิกกรณีมีการเปลี่ยนรหัสโครงการ

สำหรับการยกเลิกแบบนี้จะไม่สามารถ ส่งข้อมูลเข้าระบบได้ เพราะระบบได้มีการ
เปลี่ยนแปลงโครงการใหม่แล้ว เช่น การรวม Stock, บัตรปรับปรุงฯ อื่นๆและจะมีขั้นตอน
ดังนี้

1.) ก่อนทำการยกเลิกเพื่อคั่นยอดส่งปล่อยโครงการเก่าทางสมาคม จะทำเรื่องตรวจสอบ
การใช้สิทธิ BOI ที่กรมศุลกากรตามด่านที่นำเข้า เพราะอาจมีบริษัทที่ใช้สิทธิไปแล้วนำมา
ยกเลิกซ้ำได้(กรณีนี้ใช้ระยะเวลาขึ้นอยู่กับการตอบกลับของกรมศุลกากร)

2.) จะต้องทำการปรับยอดแทนการยกเลิก

ข้อควรระวัง!! ดังนั้นก่อนที่จะมีการทำเรื่องเกี่ยวกับการเปลี่ยนรหัสโครงการ ต้องเช็คข้อมูล
ให้ถูกต้องหรือเดินพิธีการให้เรียบร้อยทั้งหมด (ยกเว้นกรณีสิทธิขาดเกิน 6 เดือน เพราะ
ไม่ได้ยกยอดขึ้นโครงการใหม่)

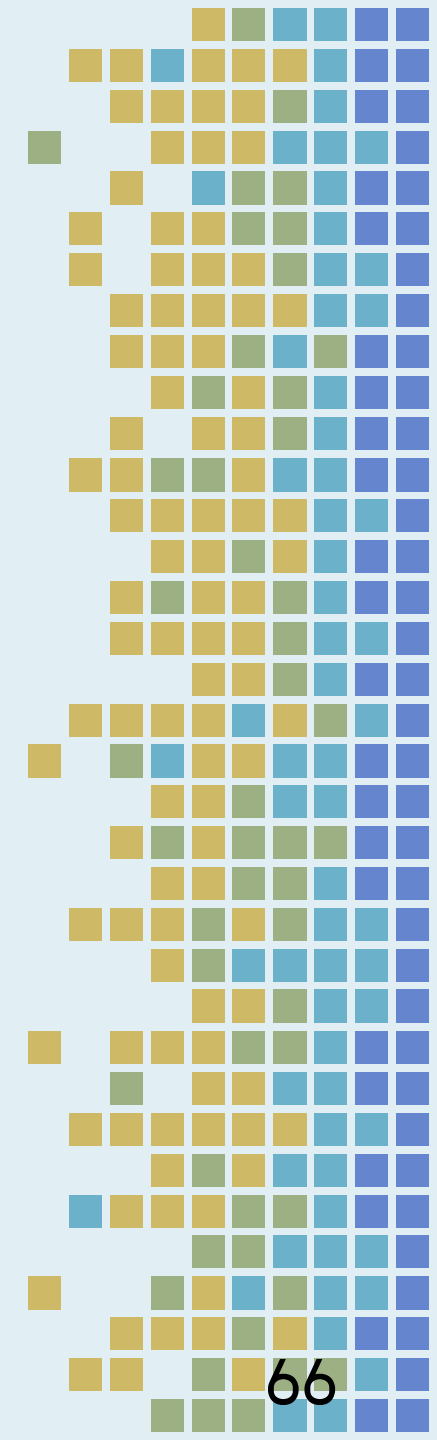
การยกเลิกการใช้ธนาคารค้ำประกัน

- 1.) สำหรับการยกเลิกการค้ำประกัน (BIRTIMP2) ระบบจะไม่คืนยอดให้เนื่องจากการค้ำประกัน ไม่มีการบันทึกปริมาณนำเข้า แต่บริษัทจะไม่สามารถนำเลขที่หนังสือสั่งปล่อยค้ำประกันที่ส่งยกเลิกแล้วไปใช้ในการเดินพิธีการได้อีก
- 2.) การถอนธนาคารค้ำประกัน (BIRTIMP3, 4) จะไม่สามารถทำการยกเลิกได้



RMTS R2

ความหมายของ คอลัมน์ใน Master List : MML



Master List คือ

บัญชีรายการวัตถุดิบและวัสดุจำเป็น และปริมาณอนุมัติสูงสุด ที่สามารถนำเข้ามาในราชอาณาจักรโดยได้รับสิทธิประโยชน์ยกเว้นหรือลดหย่อนอากรขาเข้า หรือเรียกอีกอย่างว่า MML ส่วนในระบบ RMTS จะจัดเก็บในรูปแบบของ Excl บริษัทสามารถดาวน์โหลดข้อมูล update เพื่อไปตรวจสอบข้อมูลได้ ชื่อ **File : BIRTMML**

ความหมายคอลัมน์

รายละเอียด	ความหมาย
Proj_code	รหัสที่ได้รับตามบัตรส่งเสริมตามมาตราที่ขออนุมัติ
Grp_no	รหัสวัตถุดิบ
Grp_desc	ชื่อรายการวัตถุดิบ
Max_stock	ปริมาณสต็อกสูงสุดที่ได้รับอนุมัติ 4 เดือน (แบบหมุนเวียน)
Max_import	ปริมาณสต็อกสูงสุด (แบบไม่หมุนเวียน)
UOM	หน่วยวัตถุดิบ
Ess_mat	ประเภทรายการวัตถุดิบหรือวัสดุจำเป็น (N=วัตถุดิบ Y=วัสดุจำเป็น)
Start_qty	ปริมาณเริ่มต้นที่ยกมา (กรณีมีการรวม Stock, บัตรปรับปรุง, โอนกิจการ)
Imp_qty	ปริมาณนำเข้าสะสม
Exp_qty	ปริมาณส่งออกสะสม

รายละเอียด	ความหมาย
Ven_qty	ปริมาณสะสมจากการโอนสิทธิตัดบัญชี (Vendor Boi)
Loc_qty	ปริมาณสะสมจากการโอนสิทธิตัดบัญชี non-Boi และผ่านการตรวจสอบเอกสารหลักฐานแล้ว (Ven_name ระบุชื่อบริษัทที่ซื้อขายกันตามจริง)
Tmp_qty	ปริมาณสะสมจากการโอนสิทธิตัดบัญชี non-Boi แต่ไม่ได้ตรวจสอบเอกสารหลักฐาน (Ven_name ไม่ต้องระบุอะไรหรือคำว่า Local)
Adj_qty	ปริมาณสะสมจากการปรับยอด balance กรณีต่าง ๆ นอกเนื่องจากการตัดบัญชี
Balance	ปริมาณวัตถุดิบคงเหลือค้างในบัญชี
App_qty	ปริมาณนำเข้าคงเหลือที่สามารถยื่นส่งปล่อยวัตถุดิบได้
Active	สถานะของวัตถุดิบแต่ละรายการ
Start_date	วันเริ่มต้นในการนำเข้า
End_date	วันสิ้นสุดสิทธิ์

กรณีที่ขอลำนำเข้าคิดลบ เกิดมาจากการลดปริมาณสต็อก 6 เดือนเหลือ 4 เดือน หรือมีการโอนจากระบบเก่า มาเป็นระบบ RMTS 2011 (ยอดบาลานซ์มากกว่า Max)

ตัวอย่าง Birtmml

proj_code	grp_no	grp_desc	max_stock	max_import	uom	ess_mat	start_qty	imp_qty	exp_qty
1234568	000001	MOTOR	8,880,000.00	0.00	C62	N	0.00	16,342,259.00000000	15,698,883.00000000
1234568	000002	BRACKET	31,080,000.00	0.00	C62	N	0.00	27,654,354.00000000	27,575,781.00000000

ven_qty	loc_qty	tmp_qty	adj_qty	balance	app_qty	active	start_date	end_date
0.00000000	0.00000000	36,751.00000000	-680,127.00000000	0.00000000	8,880,000.00000000	Y	10/12/2019	10/11/2022
0.00000000	0.00000000	0.00000000	-78,294.00000000	279.00000000	31,079,721.00000000	Y	10/12/2019	10/11/2022


กดรับ File MML ได้จาก เมนู รับข้อมูล MML

รับข้อมูล MML
รับ
รับ
รับ
รับ
รับ



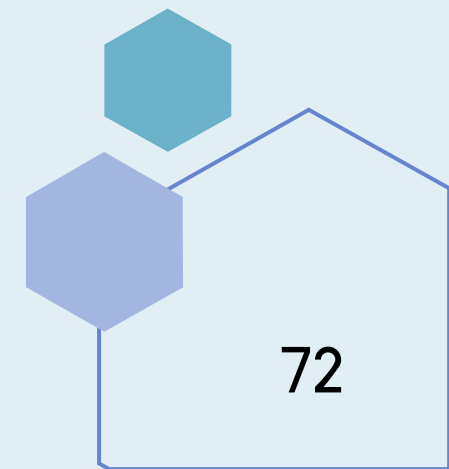
RMTS R2

ความหมายของคอลัมน์
ข้อมูล
กรมศุลกากร : ebXML



คอลัมน์ข้อมูลกรมศุลกากร

จะเป็นการบันทึกข้อมูลในรูปแบบของ Excel File ซึ่งเป็นข้อมูลของหนังสืออนุมัติที่ได้ส่งข้อมูลไปกรมศุลกากร สำหรับให้บริษัทบันทึกข้อมูลเก็บไว้หรือบันทึกเลขที่อนุมัติ ไปคีย์ในระบบใบขนขาเข้า เป็นการป้องกันการคีย์เลขอนุมัติผิด สำหรับข้อมูลนี้เป็นข้อมูลให้ทางบริษัททราบและตรวจสอบว่าข้อมูลที่ส่งไปให้กรมศุลกากรมีอะไรบ้าง



ความหมายข้อมูลส่งบุคลากร

คอลัมน์	รายละเอียด	ความหมาย
A	No	ลำดับที่
B	XmlType	ประเภทข้อมูล
C	DocumentNo	เลขที่หนังสืออนุมัติ นร.
D	DocumentDate	วันที่ที่ออกหนังสืออนุมัติ นร.
E	BoiTaxReference	เลขประจำตัวผู้เสียภาษีของ BOI
F	TaxReference	เลขประจำตัวผู้เสียภาษีของผู้นำเข้า (เลขนิติบุคคล)
G	Branch	สาขาบริษัท (เป็นไปตามเลขที่ของกรมสรรพากร)
H	TotalItem	จำนวนรายการใน File ส่งปล่อยวัตถุดิบ
I	RegistrationID	เลขประจำตัวการแลกเปลี่ยนข้อมูล NSW ของ BOI เพื่อระบุผู้ส่ง

คอลัมน์	รายละเอียด	ความหมาย
J	DeclarationLineNo	ลำดับรายการในใบขนสินค้าขาเข้า
K	ImportDeclaration No	เลขที่ใบขนสินค้าขาเข้า
L	InvoiceNo	เลขที่อินวอยซ์
M	InvoiceDate	วันที่อินวอยซ์
N	InvoiceItem	ลำดับรายการในอินวอยซ์
O	Description	ชื่อรายการวัตถุดิบ
P	GoodType	ประเภทสินค้า
		A = วัตถุดิบ, B = วัสดุจำเป็น
		C = สินค้าตัวอย่าง 36(2) , D = สินค้าส่งคืน return

คอลัมน์	รายละเอียด	ความหมาย
Q	ExemptType	สถานะการได้สิทธิ์ 1 = ยกเว้นอากร 2 = ลดหย่อนอากร
R	PrivilegeType	สถานะการสิ่งปล้อย 1 = สิ่งปล้อยปกติ 2 = ขอคำประกัน 3 = ขอดอนคำประกันเต็มจำนวน 4 = ขอดอนคำประกันไม่เต็มจำนวน 5 = ขอคืนอากร
S	PrivilegeCondition	เงื่อนไขการสิ่งปล้อย 00 = ไม่มีเงื่อนไข 01 = สินค้าต้องมีอัตราอากรตามราคาร้อยละไม่ต่ำกว่าอัตราภาษีตาม Condition Duty rate
T	ConditionDutyRate	อัตราภาษีที่แสดงในใบขนสินค้าจะต้องสูงกว่าหรือเท่ากับที่กำหนดในช่วงนี้ จึงจะได้รับสิทธิ์ตามที่ระบุ
U	PercentExemptDuty	ร้อยละของอากรที่ได้รับสิทธิ์ส่งเสริม
V	PercentExemptVat	ร้อยละของภาษีมูลค่าเพิ่มที่ได้รับสิทธิ์ส่งเสริม
W	UnitCode	หน่วย

คอลัมน์	รายละเอียด	ความหมาย
X	Quantity	ปริมาณสินค้าที่ได้รับการส่งเสริม
Y	PrivilegeValidFrom	วันที่มีสิทธิ์นำเข้า
Z	PrivilegeValidUntil	วันที่สิ้นสุดสิทธิ์การนำเข้า
AA	ReferenceDocumentNo	เลขที่หนังสืออนุมัติ นร. อนุมัติค้าประกันที่ก่อนค้าประกัน
AB	CreateDate	วันที่สร้างข้อมูล

กดรับ File MML ได้จาก เมนู รับข้อมูล MML

ข้อมูลกรมศุล

[รับ](#)

[รับ](#)

[รับ](#)

[รับ](#)

[รับ](#)

คำถามที่พบบ่อยเกี่ยวกับ ข้อมูลกรมศุล

- 1.) ช่องคอลัมน์ Privilege Type ทำอะไร? ตั้งระบุว่าเป็น การค้าประกัน
ตอบ เนื่องจากบริษัทบันทึกประเภทการส่งออกเป็น BIRTIMP2
- 2.) ช่องคอลัมน์ Good Type ทำอะไร? บางรายการจึงมีการเสียภาษี (Vat)
ตอบ รายการนั้นระบุค่าเป็นรายการวัสดุจำเป็นไม่ใช่รายการวัตถุดิบ
- 3.) ช่องคอลัมน์ Declaration Line No ทำอะไรสลับกันไม่ตรงกับข้อมูลที่ศียมา
ตอบ ระบบจะนับตามตัวเลขหลักหน้าของเลขงวด เช่น 1, 11, 12.....

Error ฆานสั่งปล่อยวัตถุดิบ

Line	Doc No.	Group No.	Status
0			บริษัทถูกระงับการสั่งปล่อยจากฝ่ายบัญชี, ติดต่อฝ่ายบัญชี

วิธีการแก้ไข

- ติดต่อฝ่ายบริการการเงินเพื่อชำระค่าบริการที่ติดค้างค่าบริการ เบอร์ 026669449 กด 4

Line	Doc No.	Group No.	Status
2	000005	000015	รหัสวัตถุดิบ000015 ถูกระงับการการนำเข้าแล้ว เมื่อวันที่ 28/09/2021

วิธีการแก้ไข

- หมายถึง ถูกระงับสิทธิการสั่งปล่อยเนื่องจากไม่มีความเคลื่อนไหวในการตัดบัญชีเกิน 4 เดือน แก้ไขได้ 2 วิธี
- 1) ให้ดำเนินการยื่นตัดบัญชีเสร็จแล้วแจ้งสมาคมเพื่อปลดล็อคสั่งปล่อย
 - 2) กรณียังไม่มีการตัดบัญชี เช่น ลูกค้ำต่างประเทศระงับการสั่งซื้อชั่วคราว จึงไม่มีการส่งออกและไม่สามารถตัดบัญชีได้ ให้ทำหนังสือชี้แจงกับศูนย์บริการการลงทุน



คำถามนี้-มีคำตอบ



ประกาศ

สมาคมขอแจ้ง เปลี่ยนเบอร์โทรศัพท์ติดต่อหน่วยงาน

ติดต่อสมาคม โทร.

0 2666 9449

» เริ่ม 2 ตุลาคม 2566 เป็นต้นไป

Customer Support Unit : CSU ให้คำปรึกษาการใช้งานเครื่องจักรและวัตถุดิบ	กค 1	csu@ic.or.th
ระบบงานเครื่องจักร	กค 1 > กค 1	
ระบบงานวัตถุดิบ	กค 1 > กค 2	
ติดตามเอกสารงานเครื่องจักรและวัตถุดิบ	กค 2	
สำนักงานกรุงเทพฯ	กค 2 > กค 1	-
ชลบุรี	กค 2 > กค 2	ic-chonb@ic.or.th
นครราชสีมา	กค 2 > กค 3	ic-korat@ic.or.th
เชียงใหม่	กค 2 > กค 4	ic-chmai@ic.or.th
ขอนแก่น	กค 2 > กค 5	ic-khonkaen@ic.or.th
สงขลา	กค 2 > กค 6	ic-songk@ic.or.th

บริการสมาชิกผู้ให้บริการ	กค 3	
สมัครสมาชิก (ใช้บริการ eMT/FMTS), สมาชิกสามัญ		cus_service@ic.or.th
บริการฝึกอบรม		icis@ic.or.th
บริการ Counter Service		
- บริการคีย์ข้อมูลเครื่องจักร วัตถุดิบ และช่างฝีมือ :		counterservice@ic.or.th
- บริการยื่นไฟล์งานวัตถุดิบ :		bis_center@ic.or.th
- บริการขอข้อมูลเครื่องจักรและวัตถุดิบ :		bis_center@ic.or.th

ด้านการชำระเงิน	กค 4	finance@ic.or.th
-----------------	------	------------------



กรุณาสวมหน้ากากอนามัย ก่อนเข้าอาคารและตลอดเวลาใช้บริการ