



ขั้นตอนการยื่นขออนุมัติสิ่งปล່อยวัตถุบยกเว้นอากรขาเข้า  
/ สิ่งปล່อยวัตถุบ เพื่อขค้้นอากรวัตถุบ  
ด้วยระบบ RMTS Online

(ออนไลน์ผ่านโปรแกรม Zoom Webinar)

วันพุธที่ 24 มกราคม 2567  
เวลา 09.00- 12.00 น.



บรรยายโดย  
คุณสุกัญญา หนึ่งทอง  
ผู้เชี่ยวชาญจากสมาคมสโมสรนักลลงทุน



# ความสัมพันธ์ระบบ RMTS

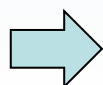


# ความสัมพันธ์ของระบบ RMTS และ IC Online

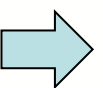
**ระบบ RMTS** (Raw Material Tracking System) คือ โปรแกรมที่พัฒนาขึ้นเพื่อให้บริการด้านวัตถุดิบด้วยระบบคอมพิวเตอร์กับบริษัทที่ได้รับ การส่งเสริมการลงทุนจากสำนักงานคณะกรรมการส่งเสริมการลงทุน หรือ BOI ตามสิทธิประโยชน์ที่ได้รับ คือ มาตรา 36(1), (2) มาตรา 30 และ 30/1 เพื่อให้บริษัทได้รับการบริการที่สะดวก รวดเร็ว ถูกต้อง และมีประสิทธิภาพ

**IC Online System** คือ การบริการรับ - ส่งข้อมูลผ่าน Internet ให้บริการงาน บัญชีรายการวัตถุดิบ สูตรผลิตภัณฑ์ การขออนุญาต ส่งวัตถุดิบออกไปต่างประเทศ การสั่งปล่อยและการตัดบัญชี วัตถุดิบด้วยมาตรา 36(1), (2) มาตรา 30 และ 30/1 โดยเชื่อมโยงข้อมูลในรูปแบบอิเล็กทรอนิกส์ ระหว่างคณะกรรมการส่งเสริมการลงทุน กรมศุลกากร บริษัท และสมาคม

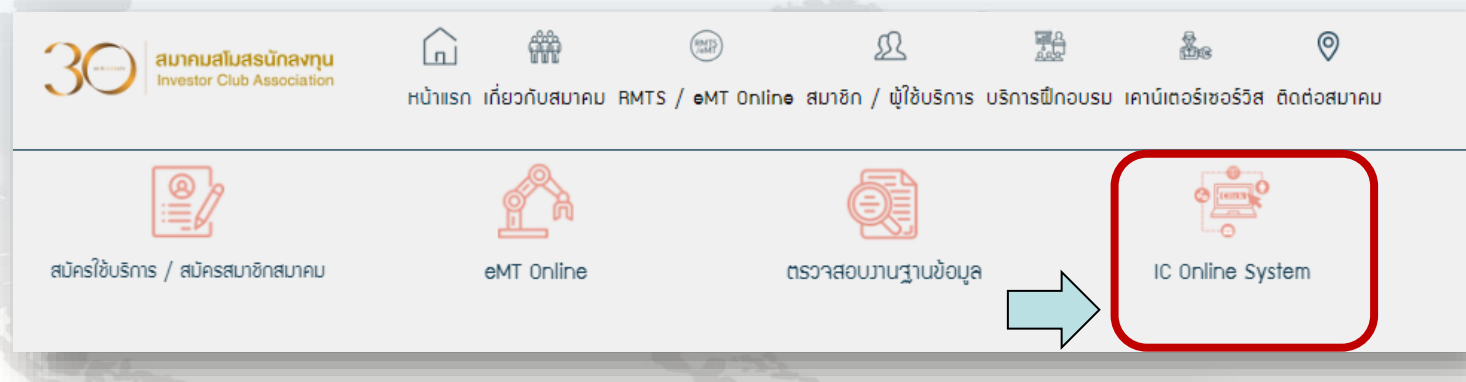
## เข้าใช้งานระบบ IC Online System



<https://ic.or.th/>



<https://eservice.ic.or.th/iconline/>

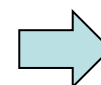


### สำคัญ!! โปรดอ่าน

ด้วยการสั่งปล่อยวัตถุดิบ ประเภทที่ 1 - 2 ผ่านระบบ แบบอัตโนมัติ กรณีรายการวัตถุดิบที่นำเข้า (Master List : MML) ที่ได้รับอนุมัติจากสำนักงานฯ (BOI) นั้น  
เจ้าหน้าที่ BOI จะพิจารณาค่าธรรมเนียมการสั่งปล่อยวัตถุดิบบริษัทในภายหลัง แบบมีเงื่อนไข คือ อนุมัติ

เข้าสู่หน้า Login

1



## การกำหนดวันนำเข้าครั้งแรก

1. วันนำเข้าครั้งแรกจะต้องไม่ก่อนวันที่ได้รับอนุมัติโครงการ (ทั้งนี้ตั้งแต่วันที่ ..... ในท้ายบัตรส่งเสริม)
2. ระยะเวลาสิ้นสุดของโครงการสามารถดูได้จากบัตรส่งเสริม
3. หากมีการสงวนสิทธิไว้ ให้ดูวันที่นำเข้าจากใบขน (ต้องเป็นใบขนที่เดินพิธีการแล้วเท่านั้น)
4. จะต้องได้รับอนุมัติบัญชีรายการและปริมาณสต็อกสูงสุดเรียบร้อยแล้ว

8. จะต้องตั้งโรงงานในเขตอุตสาหกรรมของบริษัท 304 อินคัสเทรียล ปาร์ค 7 จำกัด จังหวัดปราจีนบุรี โดยสถานที่ตั้งโรงงานต้องไม่อยู่ในเขตหวงห้ามตามประกาศผังเมืองรวมของจังหวัด และต้องได้รับอนุญาตจากกระทรวงอุตสาหกรรมหรือส่วนราชการที่เกี่ยวข้องด้วย ทั้งนี้ ภายในระยะเวลา 15 ปีนับแต่วันเปิดดำเนินการ จะย้ายโรงงานไปตั้งในท้องที่อื่นมิได้ เว้นแต่จะได้รับอนุญาตจากคณะกรรมการ

ผู้ได้รับการส่งเสริมต้องปฏิบัติตามเงื่อนไขในบัตรส่งเสริม หรือในหนังสืออนุญาต หากฝ่าฝืนหรือไม่ปฏิบัติตามเงื่อนไขดังกล่าว อาจถูกเพิกถอนสิทธิและประโยชน์ทั้งหมด หรือบางส่วน และให้ถือว่าเอกสารแนบท้ายเป็นส่วนหนึ่งของบัตรส่งเสริม

ในกรณีที่มีการแก้ไขเพิ่มเติมสิทธิ แก้ไขเงื่อนไขหรือแก้ไขอื่นๆ ให้ผู้ได้รับการส่งเสริม นำบัตรส่งเสริมฉบับนี้ไปติดต่อสำนักงานเพื่อทำการแก้ไขเพิ่มเติม

ทั้งนี้ ตั้งแต่วันที่ 7 กันยายน พ.ศ. 2564

ให้ไว้ ณ วันที่ ๑๓ พฤศจิกายน พ.ศ. 2565

## ตัวอย่างบัตรส่งเสริม

5. ตามมาตรา 36 (1) ให้ได้รับยกเว้นอากรขาเข้าสำหรับวัตถุดิบและวัสดุจำเป็น ที่ต้องนำเข้ามาจากต่างประเทศเพื่อใช้ในการผลิตเพื่อการส่งออกเป็นระยะเวลา 1 ปี นับแต่วันนำเข้าครั้งแรก

6. ตามมาตรา 36 (2) ให้ได้รับยกเว้นอากรขาเข้าสำหรับของที่ผู้ได้รับการส่งเสริม นำเข้ามาเพื่อส่งกลับออกไปเป็นระยะเวลา 1 ปี นับแต่วันนำเข้าครั้งแรก

### ข้อควรระวังกำหนดวันนำเข้าครั้งแรก

ทั้งนี้ ตั้งแต่วันที่ 7 กันยายน พ.ศ. 2564

วันที่ในบัตรส่งเสริม

9 กันยายน 2564

8 กันยายน 2565

ระยะเวลานำเข้าที่กำหนด

9 กันยายน 2564

8 กันยายน 2565

ระยะเวลานำเข้าที่ขอคืนอากรได้

5 ก.ย. 64

8 ก.ย. 64

วันที่ขอสงวนสิทธิ์

สมมติ ถ้าวันที่ขอสงวนสิทธิ์ไว้ เป็นวันที่ 5 และ 8 กันยายน 2564 จะไม่สามารถขอคืนอากรได้

# IC ONLINE SYSTEM

INVESTOR CLUB ASSOCIATION

URL

<https://eservice.ic.or.th/iconline/>

1

### สำคัญ!! โปรดอ่าน

ด้วยการส่งปลอมวีดีทัศน์ ประเภทที่ 1 – 2 ผ่านระบบ แบบอัตโนมัติ กรณีรายการวีดีทัศน์ที่นำเข้าไปตรงตามรายการวีดีทัศน์ (Master List : MML) ที่ได้รับอนุมัติจากสำนักงานฯ (BOI) นั้น  
เจ้าหน้าที่ BOI จะพิจารณาคำร้องการส่งปลอมวีดีทัศน์บริษัทในภายหลัง แบบมีเงื่อนไข คือ อนุมัติเพิ่มค่าธรรมเนียม และ อนุมัติไม่เพิ่มค่าธรรมเนียม

เข้าสู่หน้า Login

เข้าสู่ระบบ

2

IC ONLINE SYSTEM  
Investor Club Association

User : XXXXXX

Password : XXXXXX

Import Online(เดิม)  IC Online System(RMTS-2011)

Login

คลิกเข้าสู่หน้า Login  
เพื่อเข้าสู่ระบบ

## ฐานข้อมูล

[เอกสารประกอบการพิจารณา](#)

[บัญชีรายการวีดีทัศน์ >>](#)

[สูตรผลิตภัณฑ์ >>](#)

[ตรวจสอบข้อมูลที่ยื่น](#)

[กำหนดวันนำเข้าครั้งแรก](#)

[กำหนดวันนำเข้าครั้งแรก \(Group MaxImport\)](#)

[ขออนุญาตส่งออกวีดีทัศน์ไปต่างประเทศ \(Adjust Return\) >>](#)

3

## กำหนดวันนำเข้าครั้งแรก

รหัสโครงการ

เลือกวันที่นำเข้าครั้งแรก :

1 โครงการกำหนดได้ครั้งเดียว และ  
ต้องไม่ก่อนวันอนุมัติโครงการ  
\*\*ให้ครอบคลุมการนำเข้าครั้งแรก\*\*

# การกำหนดวันนำเข้า

ไฟล์กำหนดวันนำเข้าครั้งแรกนี้ ใช้สำหรับแบบเพื่อยื่นขอกำหนดวันนำเข้าครั้งแรก  
กรณีที่เป็น Group MaxImport

	A	B	C	D
1	GRP_NO	DESC	START_DATE	END_DATE
2	รายการที่ขอวัตถุดิบ	ชื่อวัตถุดิบที่เป็น ชื่อหลัก	วันเริ่มต้นนำเข้า	วันสิ้นสุดนำเข้า
3	6 ตัวอักษร (ได้ทั้งตัวเลข	512 ตัวอักษร	10 ตำแหน่ง	10 ตำแหน่ง
4	และตัวอักษร ตาม MML )		(DD/MM/YYYY)	(DD/MM/YYYY)
5				

\*\* โดยวันที่ ที่ระบุนั้น จะต้องอยู่ภายใต้  
ระยะเวลาของโครงการนั้นๆ \*\*



# กำหนดวันนำเข้าครั้งแรก (MAX IMPORT)

## ตัวอย่างการคีย์ไฟล์

	A	B	C	D
1	GRP_NO	DESC	START_DATE	END_DATE
2	000001	ROD	06/01/2022	05/01/2023
3				

- ต้องเป็นรายการวัตถุดิบที่ได้รับอนุมัติประเภทบัญชีเป็น MAX\_IMPORT
- ระยะเวลาเริ่มต้นต้องไม่ก่อนวันที่ได้รับอนุมัติโครงการ
- ระยะเวลาสิ้นสุดต้องไม่หลังระยะเวลาสิ้นสุดของโครงการ (ดูระยะเวลาสิ้นสุดได้จากบัตรส่งเสริม)

# IC ONLINE SYSTEM

INVESTOR CLUB ASSOCIATION

URL

<https://eservice.ic.or.th/iconline/>

1

### สำคัญ!! โปรดอ่าน

ด้วยการส่งข้อมูลจัดซื้อ ประเภทที่ 1 - 2 ผ่านระบบ แบบอัตโนมัติ กรณีรายการจัดซื้อที่นำเข้าไม่ตรงตามรายการจัดซื้อ (Master List : MML) ที่ได้รับอนุมัติจากสำนักงาน (BOI) นั้น เจ้าหน้าที่ BOI จะพิจารณาคำร้องการส่งข้อมูลจัดซื้อบริษัทในภายหลัง แบบมีเงื่อนไข คือ อนุมัติเพิ่มเพิ่มข้อมูล และ อนุมัติไม่เพิ่มข้อมูล หรือไม่อนุมัติ

เข้าสู่หน้า Login

เข้าสู่ระบบ

2

IC ONLINE SYSTEM  
Investor Club Association

User : XXXXXX

Password : XXXXXX

Import Online(เดิม)  IC Online System(RMTS-2011)

Login

คลิกเข้าสู่หน้า Login  
เพื่อเข้าสู่ระบบ

ฐานข้อมูล

เอกสารประกอบการพิจารณา

บัญชีรายการวัตถุดิบ >>

สูตรผลิตภัณฑ์ >>

ตรวจสอบข้อมูลที่ยื่น

กำหนดวันนำเข้าครั้งแรก

กำหนดวันนำเข้าครั้งแรก (Group MaxImport)

ขออนุญาตส่งออกวัตถุดิบไปต่างประเทศ (Adjust Return) >>

กำหนดวันนำเข้าครั้งแรก(Group MaxImport)

3

รหัสโครงการ

กรุณาระบุ

กำหนดวันที่นำเข้าครั้งแรก(Group MaxImport)\*

เลือกไฟล์

ไม่ได้เลือกไฟล์ใด

ยื่นไฟล์

ข้อควรรู้

กำหนดวันที่นำเข้าครั้งแรก(Group MaxImport) จะต้องเป็นไฟล์ .xlsx ขนาดไฟล์ไม่เกิน 2M

1 แยกเฉพาะรายการ Max Import เท่านั้น และ  
ต้องไม่ก่อนวันอนุมัติโครงการ  
\*\*ให้ครอบคลุมการนำเข้าครั้งแรก\*\*

# ความสัมพันธ์ในระบบ RMTS

วันที่พิมพ์ : 22/06/2021  
เวลา : 08:30:14

รายงานข้อมูลรายการวัตถุดิบ (BIRLMML) หน้าที่ 1

รหัสโครงการ 54321111    มาตรา 36(1)    ประเภทกิจการ 5.11    เลขที่บัตรส่งเสริม 54321111    ลงวันที่ 01 มกราคม 2554  
เลขที่บัตรส่งเสริม 11    ลงวันที่ 06 ตุลาคม 2560  
เลขที่บัตรส่งเสริม 55    ลงวันที่ 06 ตุลาคม 2560

บริษัท : ทดสอบระบบ จำกัด

รหัสวัตถุดิบ	ปริมาณนำเข้าสูงสุด	ปริมาณเริ่มต้น	ปริมาณนำเข้าสะสม	ปริมาณส่งออกสะสม	ปริมาณโอนยอดสะสม (Vendor)	ปริมาณโอนยอดสะสม (Local)	ปริมาณปรับยอด	ปริมาณคงเหลือ	ปริมาณนำเข้าคงเหลือ
000001 หน่วย : PIECE OR UNIT วัสดุจำเป็น : N ชื่อวัตถุดิบ LABEL	3373333.00	0.00	57127.06000000	19956.36215540	244.00000000	151.00000000	-303.00000000	37262.69784460	35696070.30215540
000002 หน่วย : PIECE OR UNIT วัสดุจำเป็น : N ชื่อวัตถุดิบ INDUCTOR	39866667.00	0.00	77250.70000000	3351.00000000	11650.00000000	120002.00000000	-103.00000000	73956.70000000	39792710.30000000
000003 หน่วย : KILOGRAM วัสดุจำเป็น : Y ชื่อวัตถุดิบ TINNER	43333333.33	0.00	1595.00000000	41.09365600	0.00000000	0.00000000	0.00000000	1553.90634400	43331779.42365600
000004 หน่วย : PIECE OR UNIT วัสดุจำเป็น : N ชื่อวัตถุดิบ FILTER	57266667.00	0.00	1406.00000000	8794.3242440	0.00000000	8793.53000000	0.00000000	1405.21737560	57265261.78262440
000005 หน่วย : PIECE OR UNIT วัสดุจำเป็น : N ชื่อวัตถุดิบ FLY BACK TRANSFORMER, SWITCH	33333333.00	0.00	93492.00000000	104.11392680	0.00000000	0.00000000	0.00000000	93387.88607320	33239945.11392680
000006 หน่วย : PIECE OR UNIT วัสดุจำเป็น : N ชื่อวัตถุดิบ CAPACITOR	666667.00	0.00	25311.00000000	0.00000000	0.00000000	0.00000000	0.00000000	25311.00000000	641356.00000000
000007 หน่วย : PIECE OR UNIT วัสดุจำเป็น : N ชื่อวัตถุดิบ ELECTROLYTIC CAPACITOR,EL CAP, ELECTROLYTIC CAPACITOR	1333333.00	0.00	3958.00000000	50.47449160	0.00000000	0.00000000	0.00000000	3907.52550840	1329425.47449160
000008 หน่วย : PIECE OR UNIT วัสดุจำเป็น : N									



# การปล่อยวัตุดิบ



สงสัย  
เพื่ออะไร

## วัตถุประสงค์ของการปล่อยวัตถุดิบ

เพื่อให้ได้รับ **ยกเว้นอากรขาเข้า**

- ◆ โครงการที่ได้รับการส่งเสริมการลงทุนที่ผลิตสินค้าเพื่อการส่งออก จะได้รับสิทธิและประโยชน์ยกเว้นอากรขาเข้าวัตถุดิบและวัสดุจำเป็นที่นำเข้ามาจากต่างประเทศ เพื่อใช้ผลิตผสม ประกอบเป็นผลิตภัณฑ์ จากนั้นส่งออกไปจำหน่ายต่างประเทศ ตามหลักเกณฑ์ที่กำหนดไว้

เพื่อให้ได้รับ **ลดหย่อนอากรขาเข้า**

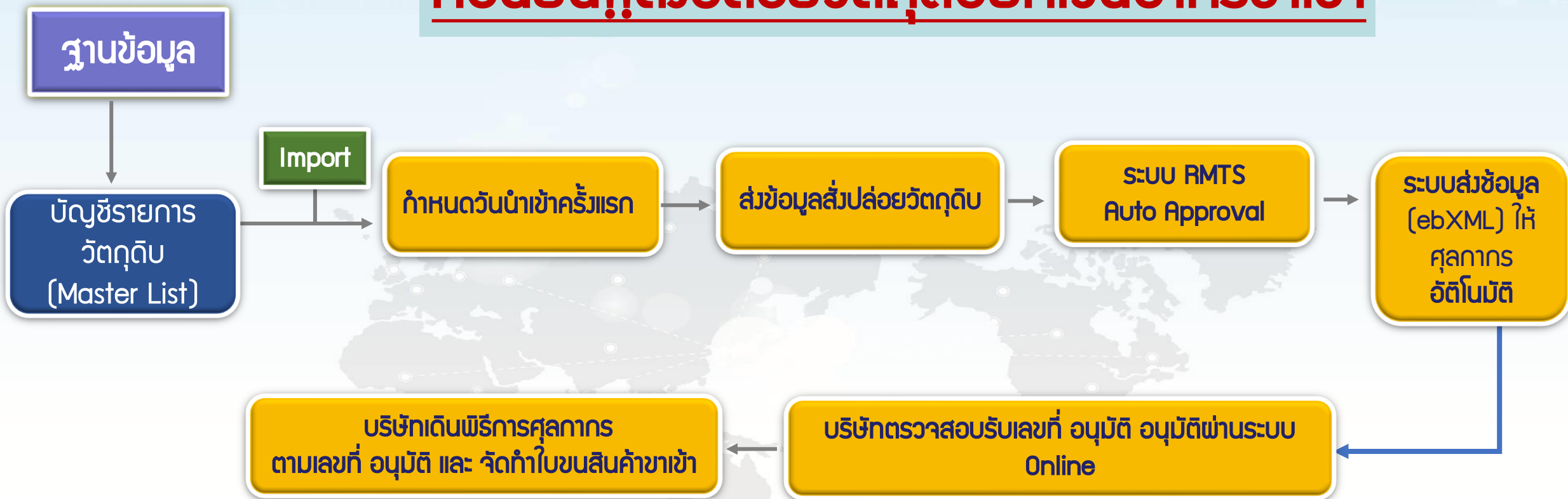
- ◆ การลดหย่อนอากรขาเข้านั้นกำหนดไว้ว่าต้องไม่เกินร้อยละห้าสิบของอัตราปกติสำหรับวัตถุดิบหรือวัสดุจำเป็นที่นำเข้ามาในราชอาณาจักรเพื่อใช้ผลิตผสม หรือประกอบในกิจการที่ได้รับการส่งเสริม โดยวัตถุดิบหรือวัสดุจำเป็นนั้นต้องไม่เป็นสิ่งของที่ผลิตหรือมีกำเนิดในราชอาณาจักร

## สิ่งปล่อยวัตถุดิบ หมายถึง

การอนุมัติให้ผู้ได้รับการส่งเสริมนำวัตถุดิบ หรือวัสดุจำเป็นเข้ามา  
ในราชอาณาจักรโดยได้รับยกเว้นอากรขาเข้า

กรณีที่จะขอนำเข้ามาเป็นวัตถุดิบ จะใช้หนังสืออนุมัติสิ่งปล่อยนั้น  
เป็นหนังสือค้ำประกันและถอนประกันภาษีมูลค่าเพิ่มตาม ประกาศอธิบดี  
กรมสรรพากรเกี่ยวกับภาษีมูลค่าเพิ่ม (ฉบับที่ 20)/2534 เพื่อใช้ในการ  
การเดินพิธีการศุลกากร ทั้งการขอคืนอากรหรือถอนการถอนค้ำประกัน  
อากร จึงทำให้บริษัทไม่ต้องชำระภาษีมูลค่าเพิ่มของวัตถุดิบรายการนั้น  
แต่หากเป็นวัสดุจำเป็น จะได้รับยกเว้นเฉพาะอากรขาเข้า แต่จะต้อง  
ชำระภาษีมูลค่าเพิ่มตามปกติ

# ก่อนยื่น!! สัมปโลยวัตตฤติบยกเว่นอากรขาเข้า



30 | สมาคมสโมสรนักลงทุน  
Investor Club Association

หน้าแรก เกี่ยวกับสมาคม RMTS / eMT Online สมาชิก / ผู้ใช้บริการ บริการฝึกอบรม แคนเตอร์เซอร์วิส ติดต่อสมาคม

# การเตรียมข้อมูล

สามารถ Download [www.ic.or.th](http://www.ic.or.th)

- ➔ เมนู RMTS/eMT Online
- ➔ หัวข้อโครงสร้างการคีย์ข้อมูลระบบงาน RMTS

บริการระบบ RMTS

**โครงสร้างการคีย์ข้อมูลระบบงาน RMTS**

บริการงานสิทธิและประโยชน์ด้าน  
เครื่องจักร ด้วยระบบ eMT Online

ดาวน์โหลดแบบฟอร์ม

อัตราค่าบริการ

ข่าวประกาศ eMT Online

ข่าวประกาศ RMTS

FAQ RMTS/eMT Online

โครงสร้างการคีย์ข้อมูลไฟล์ต่างๆ

โครงสร้างการคีย์ข้อมูลไฟล์ต่างๆ

Download

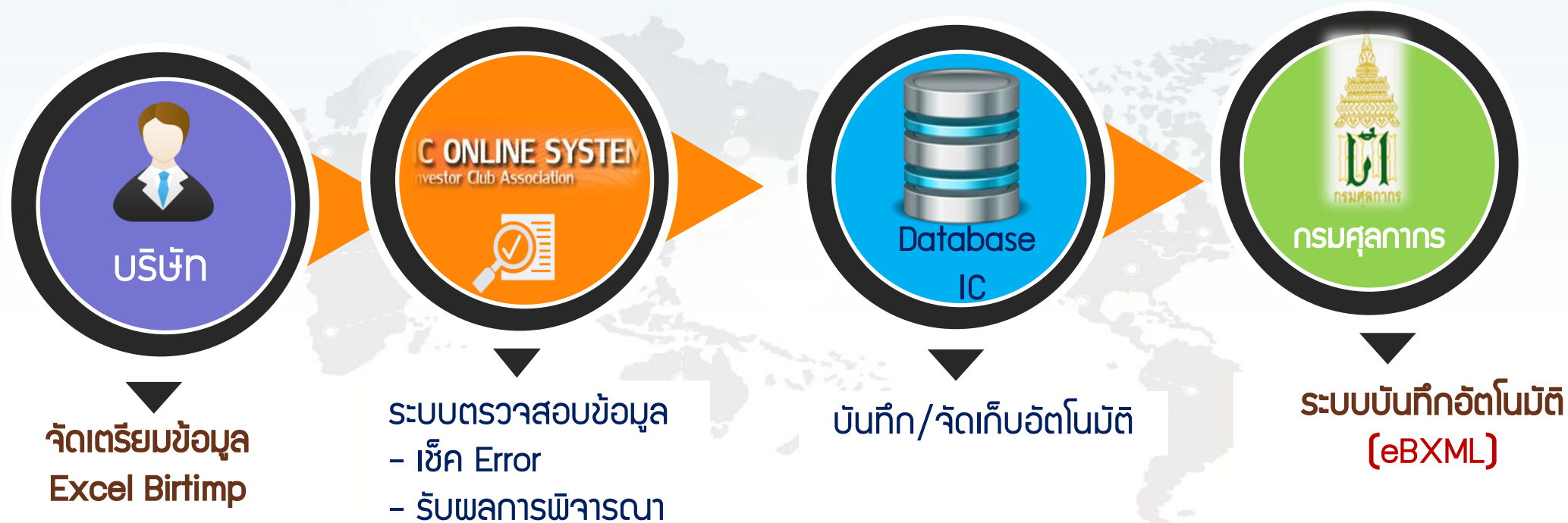
1. BIRTMML
2. BIRDESC
3. BIRTFRM
- 4. BIRTIMP**
- 5. BIRTCAN**
6. BIRTEXP
7. BIRTEXL
8. BIRTVEN
9. BIRTADJ



# ขออนุมัติส่งปล่อยวัตถุดิบ ผ่านระบบ IC Online

กรณี ชื่อตรง

ระบบจะอนุมัติการส่งปล่อยชื่อรายการวัตถุดิบที่มีชื่อตรงกับ Master List เท่านั้น หากตรวจสอบพบว่า รายการวัตถุดิบชื่อไม่ตรง ระบบจะให้ คลิกยืนยันส่งจนท. พิจารณาชื่อรอร่ววัตถุดิบ (บริษัทจะคลิกหรือไม่คลิกยืนยันก็ได้ ขึ้นอยู่กับความประสงค์ขอบริษัทภายใน 3 วัน) และเมื่อเจ้าหน้าที่พิจารณา อนุมัติ หากต้องการส่งปล่อย จะต้องยื่นไฟล์ BIRTIMP เพื่อส่งปล่อยใหม่อีกครั้ง



# ขออนุมัติส่งปล่อยวัตถุดิบ ผ่านระบบ IC Online กรณี ชื่อไม่ตรง



จัดเตรียมข้อมูล  
Excel Birtimp

ระบบตรวจสอบข้อมูล  
- ใช้ Error/ รับผลการพิจารณา

บันทึก/จัดเก็บอัตโนมัติ

ระบบบันทึกอัตโนมัติ  
(eBXML)



เจ้าหน้าที่  
BOI

Database  
IC

กรมศุลกากร

พิจารณา -อนุมัติ เพิ่มชื่อรอง -ไม่อนุมัติ

หากต้องการส่งเจ้าหน้าที่ BOI พิจารณา  
ระบบบังคับแบบไฟล์ รวบรวมไฟล์ PDF และ JPEG  
(เช่น ไฟล์ข้อมูลที่สามารถยืนยันหรือพิสูจน์ทราบได้ว่าเป็นวัตถุดิบ  
ชนิดเดียวกัน หรือรายละเอียดรายการที่ขอแก้ไข เช่นรูปภาพ,  
แค็ตตาล็อก, MSDS (กรณีสารเคมี)

GROUP	DESC 1
000001	CLEAN PAPER STICKER
000010	STICKER

กรุป	ชื่อวัตถุดิบ	UOP
000001	LABEL, PAPER LABEL, STICKER	C62

File BIRTIMP

Master List (MML)

# ประเภทของการซื้อขายวัตถุดิบ

ไฟล์ BIRTIMP



1

ซื้อขายวัตถุดิบแบบยกเว้นอากรขาเข้า

BIRTIMP1

- > ให้ผู้ได้รับการส่งเสริมนำวัตถุดิบหรือวัสดุจำเป็นเข้ามาในราชอาณาจักรโดยได้รับยกเว้นอากรขาเข้า

2

ซื้อขายวัตถุดิบแบบใช้ธนาคารค้ำประกัน

BIRTIMP2

- > ให้ผู้ได้รับการส่งเสริมนำวัตถุดิบหรือวัสดุจำเป็นเข้ามาในราชอาณาจักรโดยใช้ธนาคารค้ำประกันไว้

3

ซื้อขายวัตถุดิบแบบถอนค้ำประกันเต็มจำนวน

BIRTIMP3

- > ให้ผู้ได้รับการส่งเสริม ได้รับยกเว้นหรือลดหย่อนอากรขาเข้าวัตถุดิบและวัสดุจำเป็นที่เคยใช้ธนาคารค้ำประกันไว้ พร้อมกับถอนการใช้ธนาคารค้ำประกัน

4

ซื้อขายวัตถุดิบแบบถอนค้ำประกันไม่เต็มจำนวน

BIRTIMP4

- > ให้ผู้ได้รับการส่งเสริม ได้รับยกเว้นหรือลดหย่อนอากรขาเข้าวัตถุดิบและวัสดุจำเป็นที่เคยใช้ธนาคารค้ำประกันไว้ พร้อมกับถอนการใช้ธนาคารค้ำประกันบางส่วนชั่วคราว

5

ซื้อขายวัตถุดิบแบบขอคืนอากร

BIRTIMP5

- > ให้ผู้ได้รับการส่งเสริมได้รับคืนอากรขาเข้าของวัตถุดิบ และวัสดุจำเป็นที่ได้ชำระไปก่อนหน้านี้แล้ว

# ประเภทของการส่งปล่อยวัตถุดิบ

## ตัวอย่างไฟล์ BIRTIMP

	A	B	C	D	E	F	G	H	I	J	K	L	M	N	O	P
1	PROJ_CODE	DOC_NO	INVOICE	INV_DATE	DESC_1	DESC_2	QTY	UOM	GRP_NO	BY	IMP_LINE	INV_LINE	APP_NO	IMP_ENTRY	IMP_DATE	ESS_MAT
2	รหัสโครงการ	เลขที่งวด	เลขที่ Invoice	วันที่ Invoice	ชื่อวัตถุดิบ ที่นำเข้ามา INVOICE (ตาม MML)	ชื่อวัตถุดิบ ที่นำเข้ามา INVOICE (ส่วนขยาย)	ปริมาณ นำเข้า	หน่วย วัตถุดิบ	รหัส วัตถุดิบ	เป็นค่าว่าง ช่วง ทางการ นำเข้า	ลำดับที่ ใบขน สินค้า เข้า	ลำดับที่ใบ Invoice	เลขที่ หนังสือส่ง ปล่อย	เลขที่ใบขน สินค้าขาเข้า ประเภท	วันที่ใบขน สินค้าขา เข้า ประเภท	ประเภทสินค้า วัตถุดิบ (N) หรือ วัสดุจำเป็น (Y) ใช้ กรณีค่าประกันไม่มี MML
3	8 ตัวอักษร	ไม่เกิน 8 ตัวอักษร	ไม่เกิน 35 ตัวอักษร	รูปแบบ DD/MM/YYYY	ไม่เกิน 512 ตัวอักษร	ไม่เกิน 254 ตัวอักษร	ไม่เกิน 18 ตำแหน่ง (ทศนิยม 6)	3 ตัวอักษร	6 ตัวอักษร							

File ชื่อ BIRTIMP จะมีทั้งหมด 16 คอลัมน์

## ตัวอย่าง การคีย์ข้อมูลกรณีมีคำขยายในอินวอยซ์

ชื่อวัตถุดิบตามอินวอยซ์
COPPER ALLOY STRIP EFTEC-3S H 0.7X64

ชื่อวัตถุดิบตาม Master List ( ชื่อรอง )
COPPER ALLOY STRIP

## การคีย์รายการวัตถุดิบใน BIRTIMP ที่ถูกต้อง

Desc_1	Desc_2
COPPER ALLOY STRIP	EFTEC-3S H 0.7X64

## ตัวอย่าง การคีย์ข้อมูลการแยกใช้สิทธิ์ระหว่างสิทธิ์อื่นกับสิทธิ์ BOI

Invoice No. 2566		
ลำดับที่	รายการ	จำนวน
1	CABLE	100 PC

ลำดับที่	รายการ	จำนวน	ใช้สิทธิ์
1	CABLE	80 C62	เสียภาษี
2	CABLE	20 C62	BOI

### การคีย์รายการวัตถุดิบใน BIRTIMP ที่ถูกต้อง

PROJ_CODE	DOC_NO	INVOICE	INV_DATE	DESC_1	DESC_2	QTY	UOM	GRP_NO	BY	IMP_LINE	INV_LINE
1234561E	00000001	2566	01/07/2023	CABLE		20	C62	000001		2	1

## เงื่อนไขการจัดเตรียมไฟล์ BIRTIMP

- ✓ กำหนดชื่อไฟล์เป็น BIRTIMP ตามด้วยประเภทงาน 1 - 5 เท่านั้น  
เช่น **BIRTIMP1**
- ✓ หากต้องการบันทึกชื่ออื่นเพิ่มเติม ให้ระบุเครื่องหมาย ( \_ ) จากนั้นตามด้วยชื่อที่ต้องการ เช่น **BIRTIMP1\_IC2021**
- ✓ บันทึกไฟล์เป็น Type Workbook เท่านั้น
- ✓ ห้ามแก้ไข / ลบ / เพิ่ม หัวคอลัมภ์ (Row A) ในไฟล์ Excel

**ตัวอย่าง... จัดทำร่างใบขนสินค้าขาเข้า**

**กรณี Invoice หลายฉบับ แต่เดินพิธีการด้วยใบขนสินค้าขาเข้าฉบับเดียวกัน**

AT202-2022	ลำดับที่	รายการ	จำนวน
	1	TUNER	20 C62
	2	FILTER	30 C62

AT202-2023	ลำดับที่	รายการ	จำนวน
	1	CABLE	40 C62
	2	SCREW	50 C62
	3	LABEL	60 C62

ร่างใบขนขาเข้า		
ลำดับที่	รายการ	จำนวน
1	TUNER	20 C62
2	FILTER	30 C62
3	CABLE	40 C62
4	SCREW	50 C62
5	LABEL	60 C62



# ตัวอย่าง การส่งปล่อยวัตถุดิบ

## แบบยกเว้นอากรขาเข้า (ส่งปล่อยปกติ)

	A	B	C	D	E	F	G	H	I	J	K	L	M	N	O	P
1	PROJ_CODE	DOC_NO	INVOICE	INV_DATE	DESC_1	DESC_2	QTY	UOM	GRP_NO	BY	IMP_LINE	INV_LINE	APP_NO	IMP_ENTRY	IMP_DATE	ESS_MAT
2	54321111	1	AT202-2022	26/04/2021	LABEL		100	c62	000001		1	1				
3	54321111	1	AT202-2022	26/04/2021	INDUCTOR	AT-CY16	200	c62	000002		2	2				
4	54321111	2	AT202-2023	26/04/2021	FILTER		50	c62	000004		3	1				
5	54321111	2	AT202-2023	26/04/2021	SWITCH	AT-CY16	150	c62	000005		4	2				
6	54321111	2	AT202-2023	26/04/2021	MODEL 4516#01 CAPACITOR		300	c62	000006		5	3				

File name ชื่อ **BIRTIMP1** จะคีย์คอลัมน์ ทั้งหมด 12 คอลัมน์ คือคอลัมน์ A-L

# ตัวอย่าง การส่งปล่อยวัตถุดิบ แบบยกเว้นอากรขาเข้า

ตัวอย่างการคีย์ลำดับที่ Invoice และลำดับที่ใบขนสินค้าขาเข้า (กรณี Invoice หลายฉบับ แต่เดินพิธีการด้วยใบขนสินค้าขาเข้าฉบับเดียวกัน)

1	LABEL	100 C62
2	INDUCTOR AT-CY16	200 C62
1	FILTER	50 C62
2	SWITCH AT-CY16	150 C62
3	MODEL 4516#01 CAPACITOR	300 C62

ลำดับที่ใบขนสินค้าขาเข้า	ลำดับที่ Invoice
1	1
2	2
3	1
4	2
5	3

	A	B	C	D	E	F	G	H	I	J	K	L	M	N	O	P
1	PROJ_CODE	DOC_NO	INVOICE	INV_DATE	DESC_1	DESC_2	QTY	UOM	GRP_NO	BY	IMP_LINE	INV_LINE	APP_NO	IMP_ENTRY	IMP_DATE	ESS_MAT
2	54321111	1	AT202-2022	26/04/2021	LABEL		100	c62	000001		1	1				
3	54321111	1	AT202-2022	26/04/2021	INDUCTOR	AT-CY16	200	c62	000002		2	2				
4	54321111	2	AT202-2023	26/04/2021	FILTER		50	c62	000004		3	1				
5	54321111	2	AT202-2023	26/04/2021	SWITCH	AT-CY16	150	c62	000005		4	2				
6	54321111	2	AT202-2023	26/04/2021	MODEL 4516#01 CAPACITOR		300	c62	000006		5	3				

# ข้อควรระวังในการนำเข้า

- ✓ รายการวัตถุดิบที่ระบุในใบขนขาเข้าต้องตรงกับรายการวัตถุดิบที่ได้รับอนุมัติ และตรงกับ INVOICE
- ✓ รายการวัตถุดิบชื่อหลัก 1 ชื่อ อาจมีชื่อรองได้หลายชื่อ มักเกิดข้อผิดพลาดในการเลือก กรุ๊ปวัตถุดิบ
- ✓ หน่วยของวัตถุดิบที่นำเข้าต้องตรงกับหน่วยที่ได้รับอนุมัติ และหน่วยที่พิมพ์ในใบขนสินค้า อาจไม่ใช่หน่วยที่ส่งข้อมูลเข้าสู่ระบบของกรมศุลกากร
- ✓ ต้องแน่ใจว่ารายการสินค้าที่นำเข้าอยู่ในบัญชีที่ได้รับอนุมัติ

## การส่งปล่อยวัตถุดิบเพื่อขอคืน BIRTIMP5

คือการอนุมัติให้ผู้ได้รับการส่งเสริมได้รับคืนอากรขา  
เข้าของวัตถุดิบและวัสดุจำเป็นที่ได้ชำระไปก่อนหน้านี้แล้ว  
(สงวนสิทธิ BOI) แต่ทั้งนี้ จะไม่ได้รับคืนภาษีมูลค่าเพิ่ม (Vat)  
จะได้คืนแค่ อากรเท่านั้น (Tax)

# ประเภทของการส่งปล่อยวัตถุดิบ

## ตัวอย่างไฟล์ BIRTIMP5

	A	B	C	D	E	F	G	H	I	J	K	L	M	N	O	P
1	PROJ_CODE	DOC_NO	INVOICE	INV_DATE	DESC_1	DESC_2	QTY	UOM	GRP_NO	BY	IMP_LINE	INV_LINE	APP_NO	IMP_ENTRY	IMP_DATE	ESS_MAT
2	54321111	510	AT202-2022	02/04/2022	BASE CARRIER CENTER CONSOLE MA	B0016392	6	c62	000001		1	1		A0030550200009	18/04/2022	

ใบกำกับสินค้า (ONEYHAMC13321900)	เลข ๙.๑.2 วันที่	SEA_LBK73	เลขที่ชำระภาษีการประจักษ์	Payment Method = A
ชื่อสายการบิน ONE EAGLE (เรือ)	VOY : 023E	วันที่เข้า	Guarantee : Method = L / Type = -	
FGD NR.: LBK73		18/04/2022		
	จำนวนตู้	ประเทศผู้ผลิต	วันที่	ประเทศปลายทาง
	36	GERMANY	DE	GERMANY

ตัวอย่างวันเรือเข้าในใบขน

คือเลขที่ใบขนขาเข้า  
และ วันที่เรือเข้า

รวม	ประเภทพิธีการ	ราคาจริง (รวมค่าประกัน)	อัตรา	อากรขาเข้าตามปกติ	อากรรวม	มูลค่ารวมรวมภาษี	มูลค่ารวมรวมภาษี	มูลค่ารวมรวมภาษี
87082993	EUR	1,040.61	อากรขาเข้า	11,647.95	0.00	0.00	50,474.46	
1	รหัสศีกี 000 / KGM	ราคาจริง (บาท)	30%	อากรขาเข้าที่ชำระ	0.00	0.00	3,533.21	
1/	รหัสศีกีสินค้า 000	น้ำหนักสุทธิ		ปริมาณ				AT
	Inw.447077	28.020 KGM		6.000 C62				
				BASE CARRIER CENTER CONSOLE MA B0016392				
				โครงการเริ่มประกอบคอนโซลรถตู้ตามหน้า				
				สงวนสิทธิ์ BDI ของสินค้าขาเข้าเพื่อ				
				การลดอัตราอากรและยกเว้นอากรศุลกากรตามมาตรา 12 แห่งพระราชกำหนด				
				(2565)				
2	87082993	EUR	1,040.61	11,647.95	0.00	0.00	50,474.46	
	000 / KGM	38,826.51	30%	11,647.95	0.00	0.00	3,533.21	

ตัวอย่าง รายการในใบขน

File name ชื่อ **BIRTIMP5** จะคีย์คอลัมน์ ทั้งหมด 14 คอลัมน์ คือ คอลัมน์ A-L,N,O

## ข้อควรระวังของการขอคืนอากร

1. การขอคืนอากรจะสั่งปล่อยในระบบได้ ต้องมีการนำเข้ามาแล้ว 30-45 วัน นับจากวันนำเข้าหน้าใบขน
2. จะต้องขอคืนอากรภายในระยะเวลา 2 ปี นับจากวันนำเข้าหน้าใบขน  
(ตามประกาศ ป.๔/ ๒๕๕๖)
3. เมื่อสิ้นสุดสิทธิในการนำเข้าสามารถขอคืนอากรได้อีก 1 ปี นับจากวันที่สิ้นสุดสิทธิ  
(แต่วันนำเข้าต้องอยู่ในระยะเวลาที่มีสิทธิเท่านั้น)
4. เมื่อมีการสั่งปล่อยวัตถุดิบขอคืนอากรแล้วให้นำไปยื่นขอคืนที่กรมศุลกากรภายในระยะเวลา 1 ปี (ตามประกาศกรมศุลกากรที่ ๑๗๘/๒๕๖๐)
5. คีย์รายการวัตถุดิบที่จะทำการขอคืนอากรเท่านั้น
6. คีย์รายการวัตถุดิบให้ตรงตามใบขนขาออก

# IC ONLINE SYSTEM

INVESTOR CLUB ASSOCIATION

URL

<https://eservice.ic.or.th/iconline/>

1

### สำคัญ!! โปรดอ่าน

ด้วยการส่งปถ่ายวัตถุติบ ประเภทที่ 1 – 2 ผ่านระบบ แบบอัตโนมัติ กรณีรายการวัตถุติบที่นำเข้ามาไม่ตรงตามรายการวัตถุติบ (Master List : MML ) ที่ได้รับอนุมัติจากสำนักงานฯ (BOI) นั้น

เจ้าหน้าที่ BOI จะพิจารณาคำร้องการส่งปถ่ายวัตถุติบบริษัทในภายหลัง แบบมีเงื่อนไข คือ อนุมัติเพิ่มชื่อรอง และ อนุมัติไม่เพิ่มชื่อรอง หรือไม่อนุมัติ

เข้าสู่หน้า Login

เข้าสู่ระบบ

2

## IC ONLINE SYSTEM

Investor Club Association

User :

Password :

Import Online(เดิม)  IC Online System(RMTS-2011)

Login

คลิกเข้าสู่หน้า Login  
เพื่อเข้าสู่ระบบ

### ส่งปถ่ายวัตถุติบ

ส่งข้อมูล

ตรวจสอบข้อมูล

ส่งข้อมูลยกเลิก

ตรวจสอบ  
ข้อมูลยกเลิก

ตรวจสอบ  
ไฟล์ PDF ที่ส่ง

ตรวจสอบ  
เอกสารแฟกซ์

ตรวจสอบผลการ  
พิจารณาส่งปถ่าย  
Diskette/FlashDrive

ดาวน์โหลด  
ข้อมูลค่าประกัน

3

Project Code:

ส่งไฟล์ IMP

ส่งเอกสารแฟกซ์ PDF



ขนาดไฟล์ไม่เกิน 2 MB

ประกาศยกเลิก การแนบอินวอยซ์ส่งปถ่ายวัตถุติบและวัสดุจำเป็น สำคัญ [คลิกที่นี่](#)

การยื่นส่งปถ่าย **ไม่ต้องแนบ**  
**เอกสาร ทุกกรณี**

# IC ONLINE SYSTEM

INVESTOR CLUB ASSOCIATION



สมาคมสโมสรนักลงทุน  
Investor Club Association

## ส่งปล่อยวัตถุดิบ

ส่งข้อมูล

ตรวจสอบข้อมูล

ส่งข้อมูลยกเลิก

ตรวจสอบ  
ข้อมูลยกเลิก

ตรวจสอบ  
ไฟล์ PDF ที่ส่ง

ตรวจสอบ  
เอกสารแฟกซ์

ตรวจสอบผลการ  
พิจารณาส่งปล่อย  
Diskette/FlashDrive

ดาวน์โหลด  
ข้อมูลค่าประกัน

Import Online : View File : ตรวจสอบข้อมูล

เงื่อนไขการค้นหา : ค้นหาตามรหัสโครงการ ▼

Project Code : [REDACTED] ▼

Submit

วันที่	ชื่อไฟล์ส่งปล่อย	งวดเริ่มต้น	ตรวจสอบ Error	ตรวจสอบสถานะ	รับข้อมูล MML	ข้อมูลกรมศุล
23/8/2566 11:38:57	[REDACTED] MP123113857.XLSX	63	<a href="#">ข้อมูลถูกต้อง</a>	<a href="#">ตรวจสอบ</a>	<a href="#">รับ</a>	<a href="#">รับ</a>
9/8/2566 11:33:02	[REDACTED] IMP109113302.XLSX	62	<a href="#">ข้อมูลถูกต้อง</a>	<a href="#">ตรวจสอบ</a>	<a href="#">รับ</a>	<a href="#">รับ</a>
9/8/2566 11:28:33	[REDACTED] IMP109112833.XLSX	62	<a href="#">พบข้อผิดพลาด</a>	<a href="#">ตรวจสอบ</a>	<a href="#">รับ</a>	<a href="#">รับ</a>
4/8/2566 17:09:22	[REDACTED] MP104170922.XLSX	61	<a href="#">ข้อมูลถูกต้อง</a>	<a href="#">ตรวจสอบ</a>	<a href="#">รับ</a>	<a href="#">รับ</a>
4/8/2566 15:38:10	[REDACTED] MP104153810.XLSX	60	<a href="#">ข้อมูลถูกต้อง</a>	<a href="#">ตรวจสอบ</a>	<a href="#">รับ</a>	<a href="#">รับ</a>
13/7/2566 11:15:13	[REDACTED] IMP113111513.XLSX	57	<a href="#">ข้อมูลถูกต้อง</a>	<a href="#">ตรวจสอบ</a>	<a href="#">รับ</a>	<a href="#">รับ</a>
13/7/2566 10:32:50	[REDACTED] IMP113103250.XLSX	57	<a href="#">พบข้อผิดพลาด</a>	<a href="#">ตรวจสอบ</a>	<a href="#">รับ</a>	<a href="#">รับ</a>
13/7/2566 8:50:57	[REDACTED] MP113085057.XLSX	58	<a href="#">ข้อมูลถูกต้อง</a>	<a href="#">ตรวจสอบ</a>	<a href="#">รับ</a>	<a href="#">รับ</a>
19/6/2566 10:39:22	[REDACTED] MP119103922.XLSX	56	<a href="#">ข้อมูลถูกต้อง</a>	<a href="#">ตรวจสอบ</a>	<a href="#">รับ</a>	<a href="#">รับ</a>

กรณี **ชื่อตรง**

ตรวจสอบสถานะ และ รับข้อมูลกรมศุล (เพื่อให้ Shipping เดินพิธีการ)

งวด	เลขที่ Invoice	วันที่ Invoice	เลขที่หนังสืออนุมัติ	วันที่หนังสืออนุมัติ	ท่า	ผลการพิจารณา	วันที่รับเรื่อง	เวลารับเรื่อง	วันที่อนุมัติ	เวลาที่อนุมัติ	วันที่ส่งหนังสือฯ	รวมส่ง
63	[REDACTED]	26/07/2023	พร [REDACTED]	23/08/2023	อนุมัติ		23/08/2023	11:39:16	23/08/2023	11:39:16	23/08/2023	00:00



ข้อมูลกรมศุล
รับ
รับ
รับ
รับ
รับ

## การรับข้อมูลกรมศุล

จะเป็นการบันทึกข้อมูลในรูปแบบของ Excel File ซึ่งเป็นข้อมูลของหนังสืออนุมัติที่ได้ส่งข้อมูลไปกรมศุลกากร สำหรับให้บริษัทบันทึกข้อมูลเก็บไว้หรือ บันทึกเลขที่อนุมัติ ไปคีย์ในระบบใบขนขาเข้า เป็นการป้องกันการคีย์เลขอนุมัติผิด สำหรับข้อมูลนี้เป็นข้อมูลให้ทางบริษัททราบ และตรวจสอบว่าข้อมูลที่ส่งไปให้กรมศุลกากรมีอะไรบ้าง

## ตัวอย่าง File ข้อมูลกรมศุล

A	B	C	D	E	F	G	H	I	J	K	L	M
No	XmlType	DocumentNo	DocumentDate	BoiTaxReference	TaxReference	Branch	TotalItem	RegistrationID	DeclarationLineNo	ImportDeclarationNo	InvoiceNo	InvoiceDate
1	BOIRELEASEORDER	XXXXXXXXXXXXXXXXXXXX	2023-11-24	0994000740964	0215562007418	0000	4	TH0109940007409640000010021P2	1		20231123003	2023-11-24
2	BOIRELEASEORDER	XXXXXXXXXXXXXXXXXXXX	2023-11-24	0994000740964	0215562007418	0000	4	TH0109940007409640000010021P2	2		20231123003	2023-11-24
3	BOIRELEASEORDER	XXXXXXXXXXXXXXXXXXXX	2023-11-24	0994000740964	0215562007418	0000	4	TH0109940007409640000010021P2	3		20231123003	2023-11-24
4	BOIRELEASEORDER	XXXXXXXXXXXXXXXXXXXX	2023-11-24	0994000740964	0215562007418	0000	4	TH0109940007409640000010021P2	4		20231123003	2023-11-24

N	O	P	Q	R	S	T	U	V	W	X	Y	Z	AA	AB
Invoiceltem	Description	GoodType	ExemptType	PrivilegeType	PrivilegeCondition	ConditionDutyRate	PercentExemptDuty	PercentExemptVat	UnitCode	Quantity	PrivilegeValidFrom	PrivilegeValidUntil	ReferenceDocumentNo	CreateDate
1	R	A	1	1	00	0	100	100	C62	400.000	2019-11-15	2025-11-14		24/11/2023
2	R	A	1	1	00	0	100	100	C62	400.000	2019-11-15	2025-11-14		24/11/2023
3	R	A	1	1	00	0	100	100	C62	400.000	2019-11-15	2025-11-14		24/11/2023
4	SWITCH	A	1	1	00	0	100	100	C62	400.000	2019-11-15	2025-11-14		24/11/2023

Import Online : View File : ตรวจสอบข้อมูล

เงื่อนไขการค้นหา : ค้นหาตามรหัสโครงการ

Project Code : 59158013

วันที่	ชื่อไฟล์ส่งปล่อย	งวดเริ่มต้น	ตรวจสอบ Error	ตรวจสอบสถานะ	รับข้อมูล MML	ข้อมูลกรมศุล
23/8/2566 11:38:57	59158013IMP123113857.XLSX	63	ข้อมูล	ตรวจ	รับ	รับ
9/8/2566 11:33:02	59158013IMP109113302.XLSX	62	ข้อมูล	ตรวจ	รับ	รับ
9/8/2566 11:28:33	59158013IMP109112833.XLSX	62	พบข้อผิดพลาด	ตรวจสอบ	รับ	รับ
4/8/2566 17:00:32	59158013IMP104170032.XLSX	61			รับ	รับ

Untitled Page - Google Chrome

eservice.ic.or.th/iconline/popViewFile.aspx?type=chkdata&id=6213495&XLS\_FileName=59158013IMP109112833.XLS...

งวด	เลขที่ Invoice	วันที่ Invoice	เลขที่หนังสืออนุมัติ	วันที่หนังสืออนุมัติ	ท่า	ผลการพิจารณา	วันที่รับเรื่อง	เวลารับเรื่อง	วันที่อนุมัติ	เวลาที่อนุมัติ	วันที่ส่งหนังสือ	รอบส่ง
			I		พบข้อผิดพลาด	ตรวจสอบ Error						

เลขที่สำรับ	GroupNo	ชื่อรอง	หน่วย	สถานะ	ความเห็นเจ้าหน้าที
	000003	PLATE, BRAKE	C62		

ข้อผิดพลาดไม่ตรงกับชื่อในรายการ Master List (MML)  
หากท่านต้องการส่งชื่อรายการรถติดให้เจ้าหน้าที่พิจารณาอนุมัติและคลิกส่งสำรับด้านล่าง

\* ส่งเอกสารแนบ  ไม่ได้เลือกไฟล์ใด ขนาดไฟล์ไม่เกิน 2 MB

**หมายเหตุ**

- ท่านสามารถตรวจสอบผลการพิจารณาได้ที่เมนู "ตรวจสอบข้อมูลที่ยื่น" ประเภทสำรับ "ส่งปล่อยชื่อไม่ตรง"
- หากชื่อรายการรถติดได้รับอนุมัติแล้ว และต้องการส่งปล่อย ให้ยื่นไฟล์ BIRTIMP
- ชื่อรายการรถติดที่ได้รับอนุมัติจะเป็นชื่อรองของรายการรถติด
- สามารถยื่นแก้ไขชื่อรถติดได้ภายใน 3 วัน เท่านั้น (นับจากวันที่ยื่นไฟล์ BIRTIMP)

**ส่งปล่อยวัตถุดิบ**

**กรณี ชื่อไม่ตรง**

บริษัทจะคลิกหรือไม่คลิกยืนยันก็ได้ ขึ้นอยู่กับความประสงค์ของบริษัทภายใน 3 วัน เมื่อเจ้าหน้าที่พิจารณา อนุมัติ หากต้องการส่งปล่อย จะต้องยื่นไฟล์ BIRTIMP เพื่อส่งปล่อยใหม่อีกครั้ง



# การยกเลิกสิ่งปล่อย วัตถุประสงค์



## การยกเลิกส่งปล่อยวัตถุดิบ

คือ การขอยกเลิกการใช้สิทธินำเข้า เป็นการขอยกเลิกหนังสืออนุมัติ  
ส่งปล่อยและคำประกัน เนื่องจากบริษัทมีความประสงค์ที่จะไม่ใช้สิทธิ  
นำเข้าที่เคยได้ขออนุมัติไว้กับทางสำนักงานฯ **เลขที่หนังสือที่ขอยกเลิก**  
**จะต้องไม่เคยใช้ใน การเดินพิธีการขาเข้า และ ไม่เคยอนุมัติยกเลิก มาแล้ว**

# โครงสร้างการคีย์ข้อมูลยกเลิก

ข้อมูลที่ใช้คีย์  
DEC\_NO, APP\_NO,  
APP\_DATE  
เป็นงวดเดิมที่ต้องการ  
ยกเลิก หลังจากระบบ  
อนุมัติ บริษัทต้องใช้งวด  
ต่อไปในการสั่งปล่อย

	A	B	C	D	E	F
1	PROJ_CODE	DOC_NO	APP_NO	APP_DATE	TYPE	REASON
2	รหัสโครงการ	เลขงวด	เลขที่หนังสือ อนุมัติสั่งปล่อย	วันที่หนังสือ อนุมัติสั่งปล่อย	ประเภทการยกเลิก ให้ระบุตัวอักษร I	สาเหตุการยกเลิก
3	8 ตัวอักษร	ไม่เกิน 8 ตัวอักษร	ไม่เกิน 10 ตัวอักษร นร.ที่ เคยสั่งปล่อยแล้ว	DD/MM/YYYY นร.ที่ เคยสั่งปล่อยแล้ว	I คือ สั่งปล่อยวัตถุประสงค์	เป็นภาษาไทย

## ตัวอย่าง ไฟล์ BIRTCAN

	A	B	C	D	E	F
1	PROJ_CODE	DOC_NO	APP_NO	APP_DATE	TYPE	REASON
2	5432111	1	US1302R620200015772	22/2/2019	I	ระบุเลขที่ INVOICE ไม่ตรงกับ INVOICE

บันทึกเป็น SAVE AS FILE NAME : BIRTCAN

URL

<https://eservice.ic.or.th/iconline/>

1

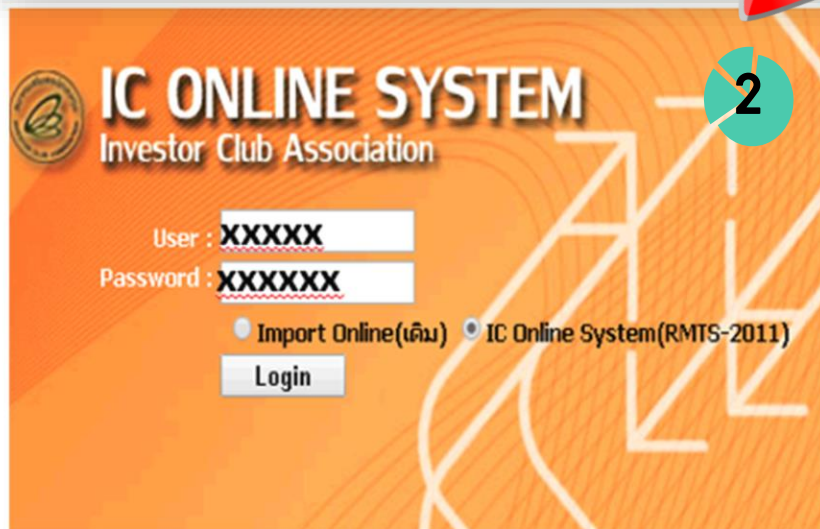
**สำคัญ!! โปรดอ่าน**

ด้วยการส่งปล่อยัตถุติบ ประเภทที่ 1 – 2 ผ่านระบบ แบบอัตโนมัติ กรณีรายการยัตถุติบที่นำเข้าไปตรงตามรายการยัตถุติบ (Master List : MML) ที่ได้รับอนุมัติจากสำนักงานฯ (BOI) นั้น

เจ้าหน้าที่ BOI จะพิจารณาคำร้องการส่งปล่อยัตถุติบบริษัทในภายหลัง แบบมีเงื่อนไข คือ อนุมัติเห็นชอบ และ อนุมัติไม่เห็นชอบ หรือไม่อนุมัติ

เข้าสู่หน้า Login

2



IC ONLINE SYSTEM  
Investor Club Association

User :

Password :

Import Online(เดิม)  IC Online System(RMTS-2011)

Login

ส่งปล่อยัตถุติบ

ส่งข้อมูล

ตรวจสอบข้อมูล

ส่งข้อมูลยกเลิก

ตรวจสอบ  
ข้อมูลยกเลิก

ตรวจสอบ  
ไฟล์ PDF ที่ส่ง


ตรวจสอบ  
เอกสารแฟกซ์

ตรวจสอบผลการ  
พิจารณาส่งปล่อย  
Diskette/FlashDrive

ดาวน์โหลด  
ข้อมูลค่าประกัน

3

Project Code : 6105431E ▾

ส่งไฟล์ CAN:   

**ข้อควรรู้ :**

1. ส่งไฟล์ CAN หมายถึง ข้อมูลยกเลิก Birtcan ที่บริษัท ต้องการยื่นยกเลิก การส่งปล่อยัตถุติบ
2. สมาคมจะดำเนินการรับเรื่องยกเลิกส่งปล่อย **และยังไม่ได้** **เดินพิธีการกับศุลกากร** เท่านั้น
3. สมาคมจะ **ประมวลผลยกเลิกส่งปล่อย** กรณีที่ **ศุลกากร “อนุมัติ” แจ้งกลับ** เท่านั้น

## ส่งปล่อยวัตถุดิบ

ส่งข้อมูล

ตรวจสอบข้อมูล

ส่งข้อมูลยกเลิก

**ตรวจสอบ  
ข้อมูลยกเลิก**

ตรวจสอบ  
ไฟล์ PDF ที่ส่ง

ตรวจสอบ  
เอกสารแฟกซ์

ตรวจสอบผลการ  
พิจารณาส่งปล่อย  
Diskette/FlashDrive

ดาวน์โหลด  
ข้อมูลค่าประกัน

Import Online : View File : ตรวจสอบข้อมูลยกเลิก

Project Code :  Submit

วันที่	ชื่อไฟล์ยกเลิก	งวดเริ่มต้น	ประเภท	เหตุผล	ตรวจสอบ Error	ตรวจสอบสถานะ	รับข้อมูล MML
4/8/2566 16:31:29	XXXXXXXXXXAN04163129.XLSX	60	I	ศิษย์รายการไม่ครบ	<a href="#">ตรวจสอบ</a>	<a href="#">ตรวจสอบ</a>	<a href="#">รับ</a>

**ตรวจสอบสถานะ**

งวด	เลขที่หนังสืออนุมัติ	วันที่หนังสืออนุมัติ	ผลการพิจารณา
60	นรXXXXXXXXXXXXXXXXXXXX	04/08/2023	หนังสืออนุมัติเลขที่ นรXXXXXXXXXXXXXXXXXXXX7 ลงวันที่ 04/08/2023 15:38:15 งวดที่ 60 ยกเลิกเรียบร้อยแล้ว

## ตรวจสอบสถานะ เพื่อเช็คข้อมูลพลอนุมัติ

งวด	เลขที่หนังสืออนุมัติ	วันที่หนังสืออนุมัติ	ผลการพิจารณา
875	นร1318R660100011788	16/01/2023	หนังสืออนุมัติเลขที่ นร1318R660100011788 ลงวันที่ 16/01/2023 11:03:24 งวดที่ 875 ยกเลิกเรียบร้อยแล้ว

งวด	เลขที่หนังสืออนุมัติ	วันที่หนังสืออนุมัติ	ผลการพิจารณา
00094	นร1318R650300021648	23/03/2022	ไม่อนุมัติ

### จะแจ้งผลการพิจารณาว่า “ไม่อนุมัติ” สาเหตุที่พบคือ

1. เลขอนุมัตินี้เดินพิธีการไปแล้ว จะไม่สามารถยกเลิกในระบบได้
2. คีย์เลขใบขน ของเลขอนุมัตินี้ค้างในระบบกรมศุลกากร
  - ให้ทำการยกเลิกใบขนที่ค้างในระบบ
  - ส่งข้อมูลยกเลิกเข้ามาใหม่อีกครั้งหลังจากที่ยกเลิกแล้ว



## กรณี Error ยกเลิกแล้ว Balance ติดลบ

บรรทัดที่	ข้อผิดพลาด
2	ไม่สามารถยกเลิกหนังสืออนุมัติเลขที่ นร1307R590500083104 รหัสโครงการ 41008311 ได้ <u>เนื่องจากยกเลิกแล้วทำให้ค่า Balance ติดลบ</u>

ข้อมูลนี้จะเจอตอนส่งข้อมูล File Birtcan ไม่ผ่าน วิธีการแก้ไขคือ

- 1.ตรวจสอบข้อมูลที่ยกเลิกมีกรุปใดที่มียอด Balance น้อยกว่ายอดที่จะยกเลิก แล้วให้นำเข้าวัตถุประสงค์กรุปนั้น ในอินวอยซ์ใหม่เพื่อให้มียอดเพียงพอ แล้วส่งข้อมูลยกเลิกใหม่อีกครั้ง
- 2.เนื่องจากอาจมีการตัดบัญชีก่อนจึงไม่มียอดในการยกเลิกได้ ให้ปรึกษาหน่วยงานตัดบัญชี เรื่องการยกเลิกตัดบัญชีได้หรือไม่เพื่อทำการขอยกเลิกส่งปล่อยวัตถุประสงค์

# ข้อควรระวังในการยกเลิก

1. การตรวจสอบข้อมูลยกเลิกให้ตรวจสอบหลังจากส่งข้อมูล file Can
2. ถ้าตรวจสอบสถานะขึ้นว่า “รอผลตอบกลับจากกรมศุล” นาน ให้ติดต่อกลับสมาคมเพื่อทำการตรวจสอบข้อมูลให้

**หลังจากการตรวจสอบจะเจอสาเหตุคือ**

- อนุมัติให้ยกเลิกแต่ระบบไม่คืนยอดให้ (เนื่องจากยอดบาลานซ์ไม่เพียงพอ)
- ไม่อนุมัติจากกรมศุลกากร



# การตรวจสอบยอด Balance คงเหลือ



# ตัวอย่าง ข้อมูล บัญชีวัตถุดิบ (MML)

## 1. ฐานข้อมูล

### บัญชีรายการวัตถุดิบและปริมาณสต็อกสูงสุด (MML)

Group	Group_Desc	Max Stock	UOM
000001	LABEL	20,000	C62
000002	INDUCTOR	10,000	C62

### สูตรผลิตภัณฑ์

Product Code	English_Desc	Group	Group_Desc	Usage	UOM
A123	ELECTRIC FAN	000001	LABEL	2	C62
		000002	INDUCTOR	1	C62

## 2. สับปล่อยวัตถุดิบ (Import)

### IMPORT งวดที่ 1

Group	Group_Desc	Imp_QTY	UOM	BALANCE	Approve_QTY
000001	LABEL	5,000	C62	5,000	15,000
000002	INDUCTOR	5,000	C62	5,000	5,000

### IMPORT งวดที่ 2

Group	Group_Desc	Imp_QTY	UOM	BALANCE	Approve_QTY
000001	LABEL	2,000	C62	7,000	13,000
000002	INDUCTOR	2,000	C62	7,000	3,000

## 3. ตัดบัญชีวัตถุดิบ (Export)

### ข้อมูลการส่งออกจากกรมศุลกากร

เลขที่ใบขนสินค้าขาออก	ลำดับที่	วันที่ส่งออก	Product Code	English_Desc	จำนวนส่งออก	UOP
A0121000XXXXX12	1	24/03/2020	A123	ELECTRIC FAN	1,000	C62

### การคำนวณ Usage ของระบบเพื่อตัดบัญชีรายการวัตถุดิบ

Group	Usage	UOM	BALANCE	Approve_QTY
000001	2,000	C62	5,000	15,000
000002	1,000	C62	6,000	4,000

# ตัวอย่าง ข้อมูล บัญชีวัตถุดิบ (MML)

proj_code	grp_no	grp_desc	max_stock	max_import	uom	ess_mat	start_qty	imp_qty	exp_qty	ven_qty	balance	app_qty
54321111	000001	LABEL	35,733,333.00	0.00	C62	N	0.00	57,127.06	19,957.08	244.00	37,261.97	35,696,071.02
54321111	000002	INDUCTOR, 15INDUCTOR	39,866,667.00	0.00	C62	N	0.00	77,254.700	3,351.00	11,650.00	73,959.70	39,792,707.30
54321111	000003	TINNER	43,333,333.33	0.00	KGM	Y	0.00	1,595.00	41.09	0.00	1,553.90	43,331,779.42
54321111	000004	FILTER, FILTER 1,	57,266,667.00	0.00	C62	N	0.00	1,437.00	8,794.66	0.00	1,435.86	57,265,231.13
54321111	000005	FLY BACK TRANSFORM ER, HYDRAULIC PUMP	33,333,333.00	0.00	C62	N	0.00	93,492.00	104.11	0.00	93,387.88	33,239,945.11
54321111	000006	CAPACITOR	666,667.00	0.00	C62	N	0.00	25,311.00	0.00	0.00	25,291.00	641,376.00
54321111	000007	ELECTROLYT IC CAPACITOR	1,333,333.00	0.00	C62	N	0.00	3,958.00	50.47	0.00	3,907.52	1,329,425.47


# ตัวอย่าง File Birtmml

รับข้อมูล MML เพื่อใช้ยอดที่ยกเลิกแล้ว

รับข้อมูล MML
รับ
รับ
รับ
รับ
รับ

proj_code	grp_no	grp_desc	max_stock	max_import	uom	ess_mat	start_qty	imp_qty	exp_qty
1234568	000001	MOTOR	8,880,000.00	0.00	C62	N	0.00	16,342,259.00000000	15,698,883.00000000
1234568	000002	BRACKET	31,080,000.00	0.00	C62	N	0.00	27,654,354.00000000	27,575,781.00000000

ven_qty	loc_qty	tmp_qty	adj_qty	balance	app_qty	active	start_date	end_date
0.00000000	0.00000000	36,751.00000000	-680,127.00000000	0.00000000	8,880,000.00000000	Y	10/12/2019	10/11/2022
0.00000000	0.00000000	0.00000000	-78,294.00000000	279.00000000	31,079,721.00000000	Y	10/12/2019	10/11/2022



ยกเลิกสิ่งปดอยจะทำให้ Balance ลดลง app\_qty เพิ่มขึ้น

# การแก้ไข Error ที่เกี่ยวข้อง

## ความหมาย และ Error ตามประเภทคำร้อง

# ความหมาย และ Error ตามประเภทคำร้อง

แก้ไข ยื่นใหม่  
คำร้องเลขใหม่



Line	Doc No.	Group No.	Status
0			บริษัทถูกระงับการส่งปล่อยจากฝ่ายบัญชี, ติดต่อฝ่ายบัญชี



วิธีตรวจสอบเอกสารที่มี  
ข้อผิดพลาด

ตรวจสอบใน Sheet และบรรทัดที่แจ้ง Error  
- อาจมีค่าค่าบริกร

ไฟล์Birtimp

เริ่มแก้ไขปัญหา  
ให้ง่ายที่สุด ด้วยการ

“แก้ไขทีละปัญหา”

- ติดต่อฝ่ายบริการการเินเพื่อชำระค่าบริการที่ติดค้าง  
ค่าบริการ เบอร์ 026669449 กด 4



# ความหมาย และ Error ประเภทคำร้อง **ส่งปล่อย**

แก้ไข ยื่นใหม่  
คำร้องเลขใหม่



Line	Doc No.	Group No.	Status
2	682	000003	เลขที่ Invoice ATK-22-00398 วันที่ Invoice ผิดรูปแบบ, ต้องอยู่ในรูปแบบ DD/MM/YYYY
3	682	000003	เลขที่ Invoice ATK-22-00398 วันที่ Invoice ผิดรูปแบบ, ต้องอยู่ในรูปแบบ DD/MM/YYYY



วิธีตรวจสอบเอกสารที่มี  
ข้อผิดพลาด

ตรวจสอบใน Sheet และบรรทัดที่แจ้ง Error  
- กรอกรวันที่อินวอยซ์ผิดหรือใหม่ จากนั้นแก้ไข  
และยื่นเข้าระบบใหม่

ไฟล์Birtimp

เริ่มแก้ไขปัญหา  
ให้ง่ายที่สุด ด้วยการ

**“แก้ไขทีละปัญหา”**

-วันที่ของ INV. มีการคีย์ ไม่ตรงตามรูปแบบที่กำหนดหรือไม่ เช่น 6-5-24  
แก้ไขเป็น วันที่ 2 ตำแหน่ง/เดือน 2ตำแหน่ง /คริสต์ศักราช 4 ตำแหน่ง เช่น  
24/01/2024

# ความหมาย และ Error ประเภทคำร้อง **ส่งปล่อย**

แก้ไข ยื่นใหม่  
งวดเดิม



Line	Doc No.	Group No.	Status
2	0507	000005	เลขที่ Invoice ATK-22-00511 วันที่ Invoice ต้องเป็นวันที่ปัจจุบัน หรือ อยู่ก่อนวันที่ปัจจุบัน
3	0507	000005	เลขที่ Invoice ATK-22-00511 วันที่ Invoice ต้องเป็นวันที่ปัจจุบัน หรือ อยู่ก่อนวันที่ปัจจุบัน



วิธีตรวจสอบเอกสารที่มี  
ข้อผิดพลาด

ตรวจสอบใน Sheet และบรรทัดที่แจ้ง Error  
-กรอกวันที่อื่นวอยซ์ผิดพลาดหรือใหม่ จากนั้นแก้ไขและยื่น  
เข้าระบบใหม่

ไฟล์Birtimp

เริ่มแก้ไขปัญหา  
ให้ง่ายที่สุด ด้วยการ

“แก้ไขทีละปัญหา”

- แก้ไขวันที่ของ INV. มีการคีย์หรือไม่ ถ้าถูกแล้วรอทำการส่งปล่อยใหม่  
ตาม วันที่ที่ระบุมา

\*\*หรือกรณีเป็นตามที่ระบบพบข้อผิดพลาด ยกตัวอย่างเช่น บริษัทยื่นส่งปล่อยวันที่  
11/06/2023 แต่ Invoice date เป็นวันที่ 20 /06/2023

# ความหมาย และ Error ประเภทคำร้อง **ส่งปล่อย**



Line	Doc No.	Group No.	Status
2	844	000003	หน่วยวัดตูดิบต้องไม่ว่างเปล่า
2	844	000003	หน่วยวัดตูดิบไม่ตรงกับหน่วยในฐานข้อมูลรายการวัดตูดิบ (C62)

แก้ไข ยืนยัน  
คำร้องเลขใหม่



วิธีตรวจสอบเอกสารที่มี  
ข้อผิดพลาด

ตรวจสอบใน Sheet และบสรที่แก้ Error

-

ไฟล์Birtimp

เริ่มแก้ไขปัญหา  
ให้ง่ายที่สุด ด้วยการ

“แก้ไขทีละปัญหา”

- ใส่หน่วยนำเข้าไปให้ตรงกับกรุป ที่ขอ  
อนุมัติจากสำนักงาน และห้ามว่างช่องนี้ไว้

# ความหมาย และ Error ประเภทคำร้อง **สั่งปล่อย**



Line	Doc No.	Group No.	Status
2	12302003	000015	ปริมาณการสั่งปล่อยรวมเกินจากปริมาณ Max Stock ที่อนุมัติ = 7,434.00

แก้ไข ยื่นใหม่  
คำร้องเลขใหม่



ตรวจสอบใน Sheet และบรรทัดที่แจ้ง Error  
- ใช้คิวตัดทุติยภูมิปริมาณนำเข้าคงเหลือเก่าใหม่ และการสั่งปล่อยรายการนั้น เก่าใหม่

ไฟล์Birtimp



- ตัดบัญชีเพื่อเพิ่มยอดการนำเข้า หรือให้ชำระรายการส่วนที่เกินหรือชำระทั้ง Inv. แล้วค่อยยื่นขอคืนรายการภายหลังถ้ามียอดนำเข้าเพียงพอแล้ว

# ความหมาย และ Error ประเภทคำร้อง **สับปล่อย**

แก้ไข ยับใหม่  
คำร้องเลขใหม่



Line	Doc No.	Group No.	Status
2	0046	000029	เลขที่ใบขนสินค้าขาเข้า (A0100650103455) หรือ วันที่นำเข้า ไม่ตรงกับข้อมูลกรมศุลกากร กรุณาตรวจสอบอีกครั้ง
3	0046	000029	เลขที่ใบขนสินค้าขาเข้า (A0100650103455) หรือ วันที่นำเข้า ไม่ตรงกับข้อมูลกรมศุลกากร กรุณาตรวจสอบอีกครั้ง
4	0046	000029	เลขที่ใบขนสินค้าขาเข้า (A0100650103455) หรือ วันที่นำเข้า ไม่ตรงกับข้อมูลกรมศุลกากร กรุณาตรวจสอบอีกครั้ง
5	0046	000029	เลขที่ใบขนสินค้าขาเข้า (A0100650103455) หรือ วันที่นำเข้า ไม่ตรงกับข้อมูลกรมศุลกากร กรุณาตรวจสอบอีกครั้ง
6	0046	000029	เลขที่ใบขนสินค้าขาเข้า (A0100650103455) หรือ วันที่นำเข้า ไม่ตรงกับข้อมูลกรมศุลกากร กรุณาตรวจสอบอีกครั้ง
7	0046	000029	เลขที่ใบขนสินค้าขาเข้า (A0100650103455) หรือ วันที่นำเข้า ไม่ตรงกับข้อมูลกรมศุลกากร กรุณาตรวจสอบอีกครั้ง
8	0046	000036	เลขที่ใบขนสินค้าขาเข้า (A0100650103455) หรือ วันที่นำเข้า ไม่ตรงกับข้อมูลกรมศุลกากร กรุณาตรวจสอบอีกครั้ง



- ตรวจสอบใน Sheet และบรรทัดที่แจ้ง Error
- ข้อมูลใบขนที่สับปล่อย ชำระภาษี ยังไม่มีในระบบ
  - บริษัทยื่นข้อมูลวันที่นำเข้าไม่ถูกต้อง

ไฟล์ Birtimp



- สับปล่อยขอคืนใหม่อีกครั้งนับจากวันเรือเข้าไปอีก 30-45 วัน
- ตรวจสอบและแก้ไขวันที่นำเข้า ตามข้อมูลใบขนที่เดินพิธีการแล้ว Status 04 หรือ 0409

# ความหมาย และ Error ประเภทคำร้อง **สั่งปล่อย**

แก้ไข ยื่นใหม่  
คำร้องเลขใหม่



Line	Doc No.	Group No.	Status
2	000005	000015	รหัสวัดดูดืบ000015 ถูกระงับการการนำเข้ามาแล้ว เมื่อวันที่ 28/09/2021



วิธีตรวจสอบเอกสารที่มี  
ข้อผิดพลาด

ตรวจสอบใน Sheet และบรรทัดที่แจ้ง Error

- ถูกระงับสิทธิการสั่งปล่อยเนื่องจากไม่มีความเคลื่อนไหวในการตัดบัญชีเกิน 4 เดือน

ไฟล์Birtimp

เริ่มแก้ไขปัญหา  
ให้ง่ายที่สุด ด้วยการ

“แก้ไขทีละปัญหา”

- แก้ไขได้ 2 วิธี

1. ให้ดำเนินการยื่นตัดบัญชีเสร็จแล้วแจ้งสมาคมเพื่อปลดล็อคสั่งปล่อย

2. กรณียังไม่มีการตัดบัญชี เช่น ลูกค้าต่างประเทศระงับการสั่งซื้อชั่วคราว จึงไม่มีการส่งออก  
และไม่สามารถตัดบัญชีได้ ให้ทำหนังสือชี้แจงกับศูนย์บริการการลงทุน

# ความหมาย และ Error ประเภทคำร้อง **สั่งปล่อย**

แก้ไข ยื่นใหม่  
คำร้องเลขใหม่



บรรทัดที่	งวดที่	รหัสวัดดุลติบ	ข้อผิดพลาด
2	246	000001	ต้องขอคืนอากรภายใน 2 ปี นับจากวันที่นำเข้า (05/02/2014)
3	246	000001	ต้องขอคืนอากรภายใน 2 ปี นับจากวันที่นำเข้า (05/02/2014)
4	246	000001	ต้องขอคืนอากรภายใน 2 ปี นับจากวันที่นำเข้า (05/02/2014)



วิธีตรวจสอบเอกสารที่มี  
ข้อผิดพลาด

ตรวจสอบใน Sheet และบรรทัดที่แจ้ง Error  
- วันที่ยื่นสั่งปล่อย ขอคืน เกิน 2 ปี นับจากวันนำเข้า

ไฟล์ Birtimp

เริ่มแก้ไขปัญหา  
ให้ง่ายที่สุด ด้วยการ

“แก้ไขทีละปัญหา”

- ตามเงื่อนไข กรณีขอคืนอากร ต้องขอคืนอากรภายใน 2 ปี นับแต่  
วันนำเข้า เช่น วันนำเข้าตามใบขนคือวันที่ 05/02/2014 ฉะนั้น  
บริษัทต้องยื่นสั่งปล่อยขอคืนอากร ก่อนวันที่ 04/02/2016  
หรือนับจากวันที่ในปัจจุบัน

# ความหมาย และ Error ประเภทคำร้อง ยกเลิกสั่งปล่อย



Line	Status
3	วันที่หนังสืออนุมัติ 15/03/2023 ไม่ตรงกับวันที่ 14/03/2023 ของหนังสืออนุมัติที่ต้องการยกเลิก

แก้ไข ยื่นใหม่  
คำร้องเลขใหม่



วิธีตรวจสอบเอกสารที่มี  
ข้อผิดพลาด

ตรวจสอบใน Sheet และบรรทัดที่แจ้ง Error

- ระบุวันที่ยื่นยกเลิกสั่งปล่อย ไม่ตรงกับวันที่ยื่นสั่งงวดที่ต้องการยกเลิก

ไฟล์Birtimp

เริ่มแก้ไขปัญหา  
ให้ง่ายที่สุด ด้วยการ

“แก้ไขทีละปัญหา”

- คีย์วันที่ตามวันที่ได้รับอนุมัติ ไม่ใช่วันที่ยื่นคำร้อง



# ความหมาย และ Error ประเภทคำร้อง ยกเลิกสั่งปล่อย



Line	Status
2	บันทึกข้อมูลหนังสืออนุมัติเลขที่ นร1309R660300044440 มากกว่า 1 บรรทัด

แก้ไข ยื่นใหม่  
คำร้องเลขใหม่



วิธีตรวจสอบเอกสารที่มี  
ข้อผิดพลาด

ตรวจสอบใน Sheet และบรรทัดที่แจ้ง Error  
- ระบุ. ที่ต้องการยกเลิก ชำกัณ

ไฟล์Birtimp

เริ่มแก้ไขปัญหา  
ให้้ง่ายที่สุด ด้วยการ  
“แก้ไขทีละปัญหา”

- คีย์เลขที่ นร 1 รวด ต่อ 1 บรรทัด เท่านั้น



<https://ic.or.th/th/>

<http://servicetraining.ic.or.th/importonline/>

*Thank  
You!*



ดาวน์โหลดคู่มือการใช้งานระบบได้ทาง [www.ic.or.th](http://www.ic.or.th)



# ติดต่อสอบถาม

หากผู้ใช้บริการมีคำถามหรือข้อสงสัย

## ประกาศ

สมาคมขอแจ้ง เปิดให้บริการคาน์เตอร์ สำนักงานกรุงเทพฯ



ติดต่อสมาคม โทร.

**0 2666 9449**



โดยสามารถเข้าภายในอาคารได้ตามปกติ  
กรุณาสวมหน้ากากอนามัย ก่อนเข้าอาคารและตลอดเวลาใช้บริการ

### Customer Support Unit : CSU

ให้คำปรึกษาด้านการใช้งานระบบ eMT และ RMTS

กด **1** csu@ic.or.th

### ติดตามงานเครื่องจักรและวัตถุดิบ

กด **2** ic-bkk@ic.or.th

### บริการสมาชิกและผู้ใช้บริการ

กด **3**

สมัครสมาชิกและผู้ใช้บริการ

cus\_service@ic.or.th

บริการฝึกอบรม

icis@ic.or.th

บริการ Counter Service

- บริการคีย์ข้อมูลเครื่องจักร วัตถุดิบ และช่างฝีมือ :

counterservice@ic.or.th

- บริการยื่นไฟล์งานวัตถุดิบ :

bis\_data@ic.or.th

- บริการขอข้อมูลเครื่องจักรและวัตถุดิบ :

bis\_center@ic.or.th

### ด้านการชำระเงิน

กด **4**

- การส่งหลักฐานการชำระเงิน
- บริการอื่นๆ ทมการเงิน

payment@ic.or.th  
finance@ic.or.th

### สำนักงานสาขาชลบุรี

กด **5** ic-chonb@ic.or.th

### สำนักงานสาขา นครราชสีมา

กด **6** ic-korat@ic.or.th

### สำนักงานสาขา เชียงใหม่

กด **7** ic-chmai@ic.or.th

### สำนักงานสาขา สงขลา

กด **8** ic-songk@ic.or.th

### สำนักงานสาขา ขอนแก่น

กด **9** ic-khonkaen@ic.or.th