



ความรู้เบื้องต้น!! ขั้นตอนการยื่นขออนุมัติ ใช้ธนาคารค้ำประกันและถอนการใช้ธนาคารค้ำประกัน วัตถุดิบ ด้วยระบบ RMTS Online

(ออนไลน์ผ่านโปรแกรม Zoom Webinar)

วันพฤหัสบดี ที่ 26 มีนาคม 2569
เวลา 09.00- 12.00 น.

บรรยายโดย
คุณสุกัญญา หนึ่งทอง
คุณอัญริกา คิมทีรญาณ
ผู้เชี่ยวชาญจากสมาคมสโมสรนักลงทุน

"สงวนสิทธิ์" ห้ามเผยแพร่ก่อนได้รับอนุญาต!

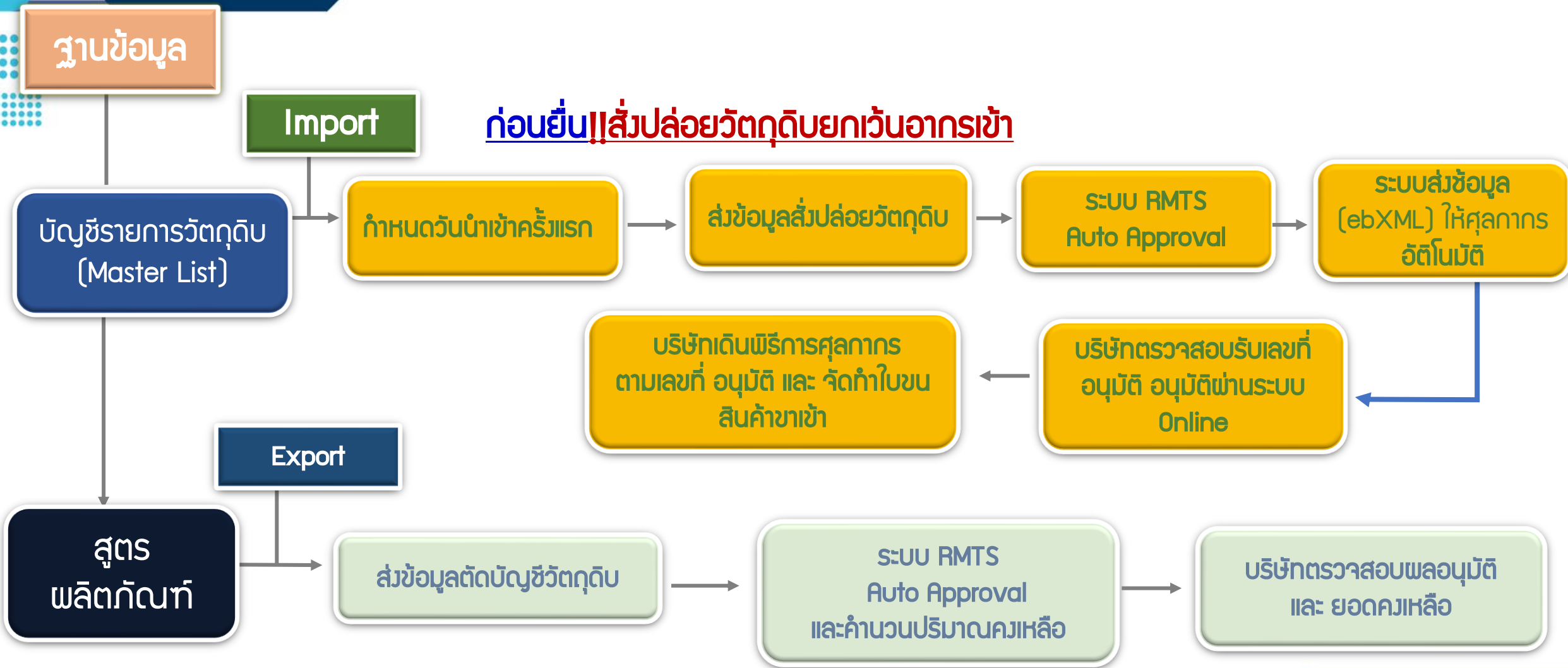


สมาคมสโมสรนักลงทุน
Investor Club Association



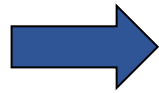


ความสัมพันธ์ระบบ RMTS



"สงวนสิทธิ์" ห้ามเผยแพร่ก่อนได้รับอนุญาต!

การเข้าใช้งานระบบ RMTS Online System



<https://ic.or.th/>

"สงวนสิทธิ์" ห้ามเผยแพร่ก่อนได้รับอนุญาต!



เข้าใช้งานระบบ RMTS Online System

➔ <https://eservice.ic.or.th/iconline/>

สมาคมสโมสรนักลงทุน
INVESTOR CLUB ASSOCIATION

RMTS Online

Version 5.0.0

1

Username

Password

เข้าสู่ระบบ

สมาคมสโมสรนักลงทุน
INVESTOR CLUB ASSOCIATION

RMTS Online

Version 5.0.0

2

ยืนยันตัวตน

SMS
ส่งรหัสไปยังหมายเลขโทรศัพท์ 089xxxx446

➤ ส่งรหัส OTP

[← กลับไปหน้าเข้าสู่ระบบ](#)

❗ การเชื่อมต่อของคุณได้รับการเข้ารหัสและปลอดภัย

ระบบงานสิทธิและประโยชน์ด้านวัตถุดิบ (Raw Material Tracking System : RMTS Online)



Investor Club Association

User Name : Location : [Cholburi](#) Company Name : [Logout](#)

ฐานข้อมูล

- เอกสารประกอบการพิจารณา
- บัญชีรายการวัตถุดิบ >>
- สูตรผลิตภัณฑ์ >>
- ตรวจสอบข้อมูลที่ยื่น
- กำหนดวันนำเข้าครั้งแรก**
- กำหนดวันนำเข้าครั้งแรก (Group MaxImport)**
- ขออนุญาตส่งออกวัตถุดิบ
- ไปต่างประเทศ (Adjust Return) >>
- ส่งปล่อยวัตถุดิบ**
- ส่งข้อมูล
- ตรวจสอบข้อมูล
- ส่งข้อมูลยกเลิก
- ตรวจสอบข้อมูลยกเลิก
- ตรวจสอบไฟล์ PDF ที่ส่ง
- ตรวจสอบเอกสารแฟกซ์
- ตรวจสอบผลการพิจารณาส่งปล่อย Diskette/FlashDrive
- ดาวน์โหลดข้อมูลค่าประกัน



ระบบรับ-ส่งข้อมูลผ่านเครือข่ายอินเทอร์เน็ต

!!สำคัญ โปรดอ่าน!!

การขออนุมัติส่งปล่อยและค่าประกันวัตถุดิบ

ระบบอิเล็กทรอนิกส์จะอนุมัติการส่งปล่อยทุกรายการวัตถุดิบที่ผู้ได้รับการส่งเสริมยื่นขออนุมัติ หากตรวจสอบภายหลังพบว่าเป็นรายการวัตถุดิบที่ไม่อยู่ในรายชื่อที่ได้รับสิทธิและประโยชน์ สำนักงานจะเพิกถอนสิทธิและประโยชน์สำหรับวัตถุดิบตามสภาพของ ราคาและอัตราภาษีอากรที่เป็นอยู่ ณ วันนำเข้า

[New!](#) [Download](#) ประกาศสำนักงานคณะกรรมการส่งเสริมการลงทุน ที่ ป.4/2558 [คลิกที่นี่](#)

[Download](#) คู่มือการใช้งานระบบ IC Online System [คู่มือ](#)

[New!](#) [Download](#) คู่มือการใช้งาน เมนูตรวจสอบข้อมูลส่งปล่อยวัตถุดิบ [คู่มือ](#)

"สงวนสิทธิ์" ห้ามเผยแพร่ก่อนได้รับอนุญาต!



การกำหนดวันนำเข้าครั้งแรก

"สงวนสิทธิ์" ห้ามเผยแพร่ก่อนได้รับอนุญาต!



สมาคมสโมสรนักลงทุน
Investor Club Association

การกำหนดวันนำเข้าครั้งแรก

1. วันนำเข้าครั้งแรกจะต้องไม่ก่อนวันที่ได้รับอนุมัติโครงการ
(กึ่งนี้ตั้งแต่วันที่ ในท้ายบัตรส่งเสริม)
2. ระยะเวลาสิ้นสุดของโครงการสามารถดูได้จากบัตรส่งเสริม
3. หากมีการสวนสิทริไว้ให้ดูวันที่นำเข้าจากใบขน
(ต้องเป็นใบขนที่เดินพิธีการแล้วเท่านั้น)
4. จะต้องได้รับอนุมัติบัญชีรายการและปริมาณสต็อกสูงสุดเรียบร้อยแล้ว



ตัวอย่าง บัตรส่งเสริม



8. จะต้องตั้งโรงงานในเขตอุตสาหกรรมของบริษัท 304 อินดัสเทรียล ปาร์ค 7 จำกัด จังหวัดปราจีนบุรี โดยสถานที่ตั้งโรงงานต้องไม่อยู่ในเขตหวงห้ามตามประกาศผังเมืองรวมของจังหวัด และต้องได้รับอนุญาตจากกระทรวงอุตสาหกรรมหรือส่วนราชการที่เกี่ยวข้องด้วย ทั้งนี้ ภายในระยะเวลา 15 ปีนับแต่วันเปิดดำเนินการ จะย้ายโรงงานไปตั้งในท้องที่อื่นมิได้ เว้นแต่จะได้รับอนุญาตจากคณะกรรมการ

ผู้ได้รับการส่งเสริมต้องปฏิบัติตามเงื่อนไขในบัตรส่งเสริม หรือในหนังสืออนุญาต หากฝ่าฝืนหรือไม่ปฏิบัติตามเงื่อนไขดังกล่าว อาจถูกเพิกถอนสิทธิและประโยชน์ทั้งหมด หรือบางส่วน และให้ถือว่าเอกสารแนบท้ายเป็นส่วนหนึ่งของบัตรส่งเสริม

ในกรณีที่มีการแก้ไขเพิ่มเติมสิทธิ แก้ไขเงื่อนไขหรือแก้ไขอื่นๆ ให้ผู้ได้รับการส่งเสริม นำบัตรส่งเสริมฉบับนี้ไปติดต่อสำนักงานเพื่อทำการแก้ไขเพิ่มเติม

ทั้งนี้ ตั้งแต่วันที่ 7 กันยายน พ.ศ. 2564

ให้ไว้ ณ วันที่ ๑๓ พฤศจิกายน พ.ศ. 2565

5. ตามมาตรา 36 (1) ให้ได้รับยกเว้นอากรขาเข้าสำหรับวัตถุดิบและวัสดุจำเป็น ที่ต้องนำเข้ามาจากต่างประเทศเพื่อใช้ในการผลิตเพื่อการส่งออกเป็นระยะเวลา 1 ปี นับแต่วันนำเข้าครั้งแรก

6. ตามมาตรา 36 (2) ให้ได้รับยกเว้นอากรขาเข้าสำหรับของผู้ที่ได้รับการส่งเสริม นำเข้ามาเพื่อส่งกลับออกไปเป็นระยะเวลา 1 ปี นับแต่วันนำเข้าครั้งแรก



ข้อควรระวังกำหนดวันนำเข้าครั้งแรก

ทั้งนี้ ตั้งแต่วันที่ 7 กันยายน พ.ศ. 2564

วันที่ในบัตรส่งเสริม



สมมติ ถ้าวันที่ขอสงวนสิทธิ์ไว้ เป็นวันที่ 5 และ 8 กันยายน 2564 จะไม่สามารถขอคืนอากรได้

"สงวนสิทธิ์" ห้ามเผยแพร่ก่อนได้รับอนุญาต!

ระบบงานสิทธิและประโยชน์ด้านวัตถุดิบ (Raw Material Tracking System : RMTS Online)



Investor Club Association

URL

<https://eservice.ic.or.th/iconline/>

กำหนดวันนำเข้าครั้งแรก

รหัสโครงการ

กรุณาระบุ

เลือกวันที่นำเข้าครั้งแรก :

วว/ตล/ปปปป

ยืนยันนำเข้า

ฐานข้อมูล

เอกสารประกอบการ
พิจารณา

บัญชีรายการวัตถุดิบ >>

สูตรผลิตภัณฑ์ >>

ตรวจสอบข้อมูลที่ยื่น

กำหนดวันนำเข้าครั้งแรก

กำหนดวันนำเข้าครั้งแรก
(Group MaxImport)

ขออนุญาตส่งออกวัตถุดิบ

ไปต่างประเทศ (Adjust
Return) >>

**1 โครงการกำหนดได้ครั้งเดียว และ ต้องไม่ก่อนวันอนุมัติโครงการ
ให้ครอบคลุมการนำเข้าครั้งแรก**

"สงวนสิทธิ์" ห้ามเผยแพร่ก่อนได้รับอนุญาต!



สมาคมผู้ลงทุน
Investor Club Association

การกำหนดวันนำเข้า Group MaxImport

ไฟล์ไฟล์ที่ใช้สำหรับการบันทึกเพื่อขออนุมัติ กำหนดวันนำเข้าครั้งแรกของรายการวัตถุดิบที่ได้รับอนุมัติปริมาณสต็อกสูงสุดแบบไม่ หมุนเวียน หรือ Max_Import มีโครงสร้างการคีย์ข้อมูลดังนี้

	A	B	C	D
1	GRP_NO	DESC	START_DATE	END_DATE
2	รายการที่ขอวัตถุดิบ	ชื่อวัตถุดิบที่เป็น ชื่อหลัก	วันเริ่มต้นนำเข้า	วันสิ้นสุดนำเข้า
3	6 ตัวอักษร (ได้ทั้งตัวเลข	512 ตัวอักษร	10 ตำแหน่ง	10 ตำแหน่ง
4	และตัวอักษร ตาม		(DD/MM/YYYY)	(DD/MM/YYYY)
5	กรุปรายการวัตถุดิบ)			

** โดยวันที่ ที่ระบุนั้น จะต้องอยู่ภายใต้
ระยะเวลาของโครงการนั้นๆ **



กำหนดวันนำเข้าครั้งแรก (MAX IMPORT)

ตัวอย่างการคีย์ไฟล์

	A	B	C	D
1	GRP_NO	DESC	START_DATE	END_DATE
2	000001	ROD	06/01/2022	05/01/2023
3				

ข้อควรรู้สำหรับการคีย์ข้อมูลไฟล์กำหนดวันนำเข้าครั้งแรกของ Group_MaxImport

1. ต้องเป็นรายการวัตถุดิบที่ได้รับอนุมัติประเภทบัญชีแบบ Max_Import
2. ระยะเวลาเริ่มต้นต้องไม่ก่อนวันที่ได้รับอนุมัติโครงการ
3. ระยะเวลาสิ้นสุดต้องไม่หลังระยะเวลาสิ้นสุดของโครงการ
4. การคีย์ข้อมูลสามารถคีย์ได้ทั้งอักษรพิมพ์เล็ก และอักษรพิมพ์ใหญ่ และห้ามเป็นภาษาไทย



ระบบงานสิทธิและประโยชน์ด้านวัตถุดิบ (Raw Material Tracking System : RMTS Online)

URL <https://eservice.ic.or.th/iconline/>

ฐานข้อมูล

- เอกสารประกอบการพิจารณา
- บัญชีรายการวัตถุดิบ >>
- สูตรผลิตภัณฑ์ >>
- ตรวจสอบข้อมูลที่ยื่น
- กำหนดวันนำเข้าครั้งแรก
- กำหนดวันนำเข้าครั้งแรก (Group MaxImport)**
- ขออนุญาตส่งออกวัตถุดิบไปต่างประเทศ (Adjust Return) >>



กำหนดวันนำเข้าครั้งแรก(Group MaxImport)

รหัสโครงการ

กำหนดวันที่นำเข้าครั้งแรก(Group MaxImport)* ไม่ได้เลือกไฟล์ใด

ข้อควรรู้
กำหนดวันที่นำเข้าครั้งแรก(Group MaxImport) จะต้องเป็นไฟล์ .xlsx ขนาดไฟล์ไม่เกิน 2M



1 แยกเฉพาะรายการ Max Import เท่านั้น และต้องไม่ก่อนวันอนุมัติโครงการ **ให้ครอบคลุมการนำเข้าครั้งแรก**



ความสัมพันธ์ในระบบ RMTS

ตัวอย่างการบันทึก

วันที่พิมพ์ : 22/06/2021

รายงานข้อมูลรายการวัตถุดิบ
(BIRLMML)

หน้าที่ 1

เวลา : 08:30:14

รหัสโครงการ 54321111 มาตรา 36(1) ประเภทกิจการ 5.11 เลขที่บัตรส่งเสริม 54321111
เลขที่บัตรส่งเสริม 11
เลขที่บัตรส่งเสริม 55

ลงวันที่ 01 มกราคม 2554
ลงวันที่ 06 ตุลาคม 2560
ลงวันที่ 06 ตุลาคม 2560

บริษัท : ทดสอบระบบ จำกัด

รหัสวัตถุดิบ	ปริมาณนำเข้าสูงสุด	ปริมาณเริ่มต้น	ปริมาณนำเข้าสะสม	ปริมาณส่งออกสะสม	ปริมาณโอนยอดสะสม (Vendor)	ปริมาณโอนยอดสะสม (Local)	ปริมาณปรับยอด	ปริมาณคงเหลือ	ปริมาณนำเข้าคงเหลือ
ชื่อวัตถุดิบ									

000001 หน่วย : PIECE OR UNIT วัสดุจำเป็น : N วันเริ่มต้นนำเข้า : 06/09/2012 วันสิ้นสุดสิทธิ : 09/09/2022 สถานะ : Active

ชื่อวัตถุดิบ LABEL

35733333.00 0.00 57127.06000000 19956.36215540 244.00000000 151.00000000 -303.00000000 37262.69784460 35696070.30215540

000002 หน่วย : PIECE OR UNIT วัสดุจำเป็น : N วันเริ่มต้นนำเข้า : 06/09/2012 วันสิ้นสุดสิทธิ : 09/09/2022 สถานะ : Active

ชื่อวัตถุดิบ INDUCTOR

39866667.00 0.00 77250.70000000 3351.00000000 11650.00000000 -4200.00000000 -103.00000000 73956.70000000 39792710.30000000

000003 หน่วย : KILOGRAM วัสดุจำเป็น : Y วันเริ่มต้นนำเข้า : 06/09/2012 วันสิ้นสุดสิทธิ : 09/09/2022 สถานะ : Active

ชื่อวัตถุดิบ TINNER

43333333.33 0.00 1595.00000000 41.09365600 0.00000000 0.00000000 0.00000000 1553.90634400 43331779.42365600

000004 หน่วย : PIECE OR UNIT วัสดุจำเป็น : N วันเริ่มต้นนำเข้า : 06/09/2012 วันสิ้นสุดสิทธิ : 09/09/2022 สถานะ : Active

ชื่อวัตถุดิบ FILTER

57266667.00 0.00 1406.00000000 87.01726440 0.00000000 8793.53000000 0.00000000 1405.21737560 57265261.78262440

000005 หน่วย : PIECE OR UNIT วัสดุจำเป็น : N วันเริ่มต้นนำเข้า : 06/09/2012 วันสิ้นสุดสิทธิ : 09/09/2022 สถานะ : Active

ชื่อวัตถุดิบ FLY BACK TRANSFORMER, SWITCH

33333333.00 0.00 93492.00000000 104.11392680 0.00000000 0.00000000 0.00000000 93387.88607320 33239945.11392680

000006 หน่วย : PIECE OR UNIT วัสดุจำเป็น : N วันเริ่มต้นนำเข้า : 06/09/2012 วันสิ้นสุดสิทธิ : 09/09/2022 สถานะ : Active

ชื่อวัตถุดิบ CAPACITOR

6666667.00 0.00 25311.00000000 0.00000000 0.00000000 0.00000000 0.00000000 25311.00000000 641356.00000000

000007 หน่วย : PIECE OR UNIT วัสดุจำเป็น : N วันเริ่มต้นนำเข้า : 06/09/2012 วันสิ้นสุดสิทธิ : 09/09/2022 สถานะ : Active

ชื่อวัตถุดิบ ELECTROLYTIC CAPACITOR,EL CAP, ELECTROLYTIC CAPACITOR

1333333.00 0.00 3958.00000000 50.47449160 0.00000000 0.00000000 0.00000000 3907.52550840 1329425.47449160

000008 หน่วย : PIECE OR UNIT วัสดุจำเป็น : N วันเริ่มต้นนำเข้า : 06/09/2012 วันสิ้นสุดสิทธิ : 09/09/2022 สถานะ : Active

ตัวอย่างเอกสาร



การส่งปล่อยวัตถุดิบ

"สงวนสิทธิ์" ห้ามเผยแพร่ก่อนได้รับอนุญาต!



สมาคมสโมสรนักลงทุน
Investor Club Association

วัตถุประสงค์ของการส่งออก

ส่งออก
เพื่ออะไร

เพื่อให้ได้รับ **ยกเว้นอากรขาเข้า**

◆ โครงการที่ได้รับการส่งเสริมการลงทุนที่
ผลิตสินค้าเพื่อการส่งออก จะได้รับสิทธิและ
ประโยชน์ยกเว้นอากรขาเข้าวัตถุดิบและ
วัสดุจำเป็นที่นำเข้ามาจากต่างประเทศ เพื่อ
ใช้ผลิต พสม ประกอบเป็นผลิตภัณฑ์
จากนั้นส่งออกไปจำหน่ายต่างประเทศ ตาม
หลักเกณฑ์ที่กำหนดไว้

เพื่อให้ได้รับ **ลดหย่อนอากรขาเข้า**

◆ การลดหย่อนอากรขาเข้านั้นกำหนดไว้
ว่า ต้องไม่เกินร้อยละห้าสิบของอัตราปกติ
สำหรับวัตถุดิบหรือวัสดุจำเป็นที่นำเข้ามาใน
ราชอาณาจักรเพื่อใช้ผลิต พสม หรือ
ประกอบในกิจการที่ได้รับการส่งเสริม โดย
วัตถุดิบหรือวัสดุจำเป็นนั้นต้องไม่เป็น
สิ่งของที่ผลิตหรือมีกำเนิดในราชอาณาจักร



ส่งปล่อยวัตถุดิบ หมายถึง

การอนุมัติให้ผู้ได้รับการส่งเสริมนำวัตถุดิบ หรือวัสดุจำเป็นเข้ามา
ในราชอาณาจักรโดยได้รับยกเว้นอากรขาเข้า

กรณีที่ยกให้นำเข้ามาเป็นวัตถุดิบ จะใช้หนังสืออนุมัติส่งปล่อยนั้น
เป็นหนังสือกำกับและถอนประกันภาษีมูลค่าเพิ่มตาม ประกาศอธิบดี
กรมสรรพากรเกี่ยวกับภาษีมูลค่าเพิ่ม (ฉบับที่ 20)/2534 เพื่อใช้ในการ
การเดินพิธีการศุลกากร ทั้งการขอคืนอากรหรือถอนการถอนกำแพง
อากร จึงทำให้บริษัทไม่ต้องชำระภาษีมูลค่าเพิ่มของวัตถุดิบรายการนั้น

แต่หากเป็นวัสดุจำเป็น จะได้รับยกเว้นเฉพาะอากรขาเข้า แต่จะต้อง
ชำระภาษีมูลค่าเพิ่มตามปกติ



การเตรียมข้อมูล

สามารถ Download www.ic.or.th

- ➔ เมนู RMTS/eMT Online
- ➔ หัวข้อโครงสร้างการคีย์ข้อมูลระบบงาน RMTS

บริการระบบ RMTS

โครงสร้างการคีย์ข้อมูลระบบงาน RMTS

บริการงานสิทธิและประโยชน์ด้าน
เครื่องจักร ด้วยระบบ eMT Online

ดาวน์โหลดแบบฟอร์ม

อัตราค่าบริการ

ข่าวประกาศ eMT Online

ข่าวประกาศ RMTS

FAQ RMTS/eMT Online

โครงสร้างการคีย์ข้อมูลไฟล์ต่างๆ

โครงสร้างการคีย์ข้อมูลไฟล์ต่างๆ

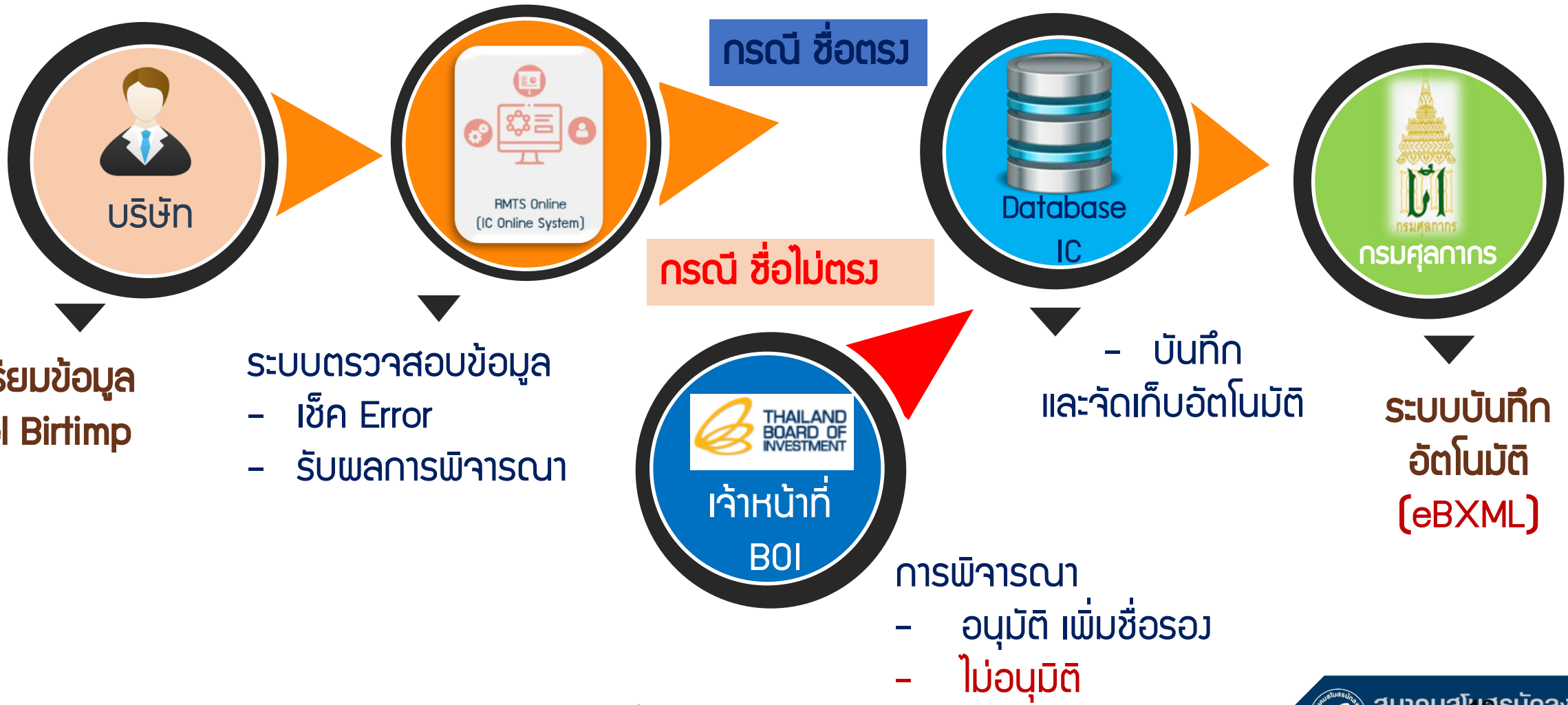
1. BIRTMML
2. BIRDESC
3. BIRTFRM
- 4. BIRTIMP**
- 5. BIRTCAN**
6. BIRTEXP
7. BIRTEXL
8. BIRTVEN
9. BIRTADJ

"สงวนสิทธิ์" ห้ามเผยแพร่ก่อนได้รับอนุญาต!



ขออนุมัติส่งปล่อยวัตถุดิบ ผ่านระบบ IC Online

ระบบจะอนุมัติการส่งปล่อยชื่อรายการวัตถุดิบที่มีชื่อตรงกับ Master List เท่านั้น



จัดเตรียมข้อมูล
Excel Birtimp

ระบบตรวจสอบข้อมูล
- ใช้ Error
- รับผลการพิจารณา

กรณี ชื่อไม่ตรง



การพิจารณา
- อนุมัติ เพิ่มชื่อรวม
- ไม่อนุมัติ

- บันทึก
และจัดเก็บอัตโนมัติ

ระบบบันทึก
อัตโนมัติ
(eBXML)

"สงวนสิทธิ์" ห้ามเผยแพร่ก่อนได้รับอนุญาต!

ประเภทของการซื้อขายวัตถุดิบ

ไฟล์ BIRTIMP



BIRTIMP1

1 ซื้อซื้อขายวัตถุดิบแบบยกเว้นอากรขาเข้า

- > ให้ผู้ได้รับการส่งเสริมนำวัตถุดิบหรือวัสดุจำเป็นเข้ามาในราชอาณาจักรโดยได้รับยกเว้นอากรขาเข้า

BIRTIMP2

2 ซื้อซื้อขายวัตถุดิบแบบใช้ธนาคารค้ำประกัน

- > ให้ผู้ได้รับการส่งเสริมนำวัตถุดิบหรือวัสดุจำเป็นเข้ามาในราชอาณาจักรโดยใช้ธนาคารค้ำประกันไว้

BIRTIMP3

3 ซื้อซื้อขายวัตถุดิบแบบถอนค้ำประกันเต็มจำนวน

- > ให้ผู้ได้รับการส่งเสริม ได้รับยกเว้นหรือลดหย่อนอากรขาเข้าวัตถุดิบและวัสดุจำเป็นที่เคยใช้ธนาคารค้ำประกันไว้ พร้อมกับถอนการใช้ธนาคารค้ำประกัน

BIRTIMP4

4 ซื้อซื้อขายวัตถุดิบแบบถอนค้ำประกันไม่เต็มจำนวน

- > ให้ผู้ได้รับการส่งเสริม ได้รับยกเว้นหรือลดหย่อนอากรขาเข้าวัตถุดิบและวัสดุจำเป็นที่เคยใช้ธนาคารค้ำประกันไว้ พร้อมกับถอนการใช้ธนาคารค้ำประกันบางส่วนชั่วคราว

BIRTIMP5

5 ซื้อซื้อขายวัตถุดิบแบบขอคืนอากร

- > ให้ผู้ได้รับการส่งเสริมได้รับคืนอากรขาเข้าวัตถุดิบ และวัสดุจำเป็นที่ได้ชำระไปก่อนหน้า

"สงวนสิทธิ์" ห้ามเผยแพร่ก่อนได้รับอนุญาต!



สมาคมสโมสรนักลงทุน
Investor Club Association



ประเภทของการส่งปล่อยวัตถุดิบ

ตัวอย่างไฟล์ BIRTIMP

	A	B	C	D	E	F	G	H	I	J	K	L	M	N	O	P
1	PROJ_CODE	DOC_NO	INVOICE	INV_DATE	DESC_1	DESC_2	QTY	UOM	GRP_NO	BY	IMP_LINE	INV_LINE	APP_NO	IMP_ENTRY	IMP_DATE	ESS_MAT
2	รหัสโครงการ	เลขที่งวด	เลขที่ Invoice	วันที่ Invoice	ชื่อวัตถุดิบ ที่นำเข้ามาตาม INVOICE (ตาม MML)	ชื่อวัตถุดิบ ที่นำเข้ามาตาม INVOICE (ส่วนขยาย)	ปริมาณ นำเข้า	หน่วย วัตถุดิบ	รหัส วัตถุดิบ	เป็นค่าว่าง ช่วง การนำเข้า	ลำดับที่ ใบขน สินค้า เข้า	ลำดับที่ใบ Invoice	เลขที่ หนังสือส่ง ปล่อย	เลขที่ใบขน สินค้าขาเข้า ประเภท	วันที่ใบขน สินค้าขา เข้า ประเภท	ประเภทสินค้า วัตถุดิบ (N) หรือ วัสดุจำเป็น (Y) ใช้ กรณีค้าประกันไม่มี MML
3	8 ตัวอักษร	ไม่เกิน 8 ตัวอักษร	ไม่เกิน 35 ตัวอักษร	รูปแบบ DD/MM/YYYY	ไม่เกิน 512 ตัวอักษร	ไม่เกิน 254 ตัวอักษร	ไม่เกิน 18 ตำแหน่ง (ทศนิยม 6)	3 ตัวอักษร	6 ตัวอักษร							

File ชื่อ BIRTIMP จะมีทั้งหมด 16 คอลัมน์

"สงวนสิทธิ์" ห้ามเผยแพร่ก่อนได้รับอนุญาต!

เงื่อนไขการจัดเตรียมไฟล์ BIRTIMP

1. ใน 1 แฟ้มข้อมูลบันทึกข้อมูลได้หลายงวด แต่ต้องเป็นการส่งปล่อยประเภทเดียวกัน **1 งวดบันทึกได้ 1 Invoice**
2. ความยาวของ Invoice สูงสุดไม่เกิน 35 ตัวอักษร
3. ชื่อวัตถุบทความยาวสูงสุดไม่เกิน 512 ตัวอักษร
4. กรณีที่มีหลายแฟ้มข้อมูลในให้ใส่ **_1, _2, ...** ต่อท้ายชื่อแฟ้มข้อมูล เช่น Birtimp1_1.xlsx, Birtimp1_2.xlsx
5. การถอนคำประกันจะถอนได้เพียงครั้งเดียว กรณีที่ถอนคำไม่เต็มจำนวนส่วนที่เหลือจะถูกเรียกเก็บอากร
6. การขอคืนอากรจะขอคืนอากรได้เพียงครั้งเดียว
7. บริษัทสามารถส่งข้อมูล ผ่านระบบ RMTS Online ซึ่ง สามารถส่งข้อมูลได้หลายครั้งโดยไม่จำเป็นต้องรอให้การยื่น ข้อมูลครั้งแรก ทำการ Process ก่อน และสามารถตรวจสอบยอดวัตถุบทความเหลือในแต่ละครั้งที่ยื่นข้อได้



การบันทึกข้อมูล

- ✓ ให้บันทึกข้อมูลในรูปแบบ Excel File โดยตั้งชื่อแฟ้มข้อมูลว่า BIRTIMP....XLSX
- ✓ โดยใส่เลข 1 - 5 ตามประเภทของงานสั่งปล่อย
- ✓ บันทึกไฟล์เป็น Type Workbook เท่านั้น
- ✓ ห้ามแก้ไข / ลบ / เพิ่ม หัวคอลัมภ์ (Row A) ในไฟล์ Excel

หมายเหตุ - งานสั่งปล่อยวัตถุประสงค์ใช้เวลาดำเนินการ 1 ชั่วโมงทำการ

การใช้ธนาคารค้ำประกัน BIRTIMP2

คือ ผู้ได้รับส่งเสริมสามารถขอผ่อนผันใช้ธนาคารค้ำประกัน แทนการชำระอากรขาเข้า และภาษีมูลค่าเพิ่ม สำหรับวัตถุดิบและวัสดุจำเป็นที่นำเข้ามาในราชอาณาจักรเพื่อการผลิต ส่งออกได้ในกรณีต่าง ๆ เช่น


1. ยังไม่ได้รับอนุมัติบัญชีรายการวัตถุดิบ
2. อยู่ระหว่างการขอย้ายเวลามาตรา 36
4. ยังไม่ได้รับบัตรส่งเสริม แต่ได้รับอนุมัติให้การส่งเสริมและตอบรับมติให้การส่งเสริมแล้ว
5. รายการวัตถุดิบไม่ตรงกับกรรมวิธีการผลิตที่ได้รับอนุมัติ

ก่อนยื่นส่งปล่อยคำประกัน BIRTIMP2

บริษัทต้องยื่นข้อมูลให้สมาคมเพื่อบันทึกก่อนทำการส่งปล่อยวัตถุดิบ ดังนี้

1. หนังสือแจ้งมติ

ที่ นร 1309/ 1234



สำนักงานคณะกรรมการส่งเสริมการลงทุน
555 ถนนวิภาวดีรังสิต
เขตจตุจักร กรุงเทพฯ 10900

4 เม.ย. 2566

เรื่อง การแจ้งมติให้การส่งเสริม
เรียน กรรมการผู้จัดการบริษัท ตัวอย่าง ไทย จำกัด
อ้างถึง คำขอรับการส่งเสริมเลขที่ E123456 ยื่นเมื่อวันที่ 19 ธันวาคม 2565

สิ่งที่ส่งมาด้วย (1) รายชื่อประกาศสำนักงานและระบบงานออนไลน์ที่เกี่ยวข้อง
(2) กรรมวิธีการผลิตที่ได้รับอนุมัติ
ตามที่ท่านยื่นคำขอรับการส่งเสริมการลงทุนขยายกิจการผลิต ELECTRO-MAGNETIC PRODUCT เช่น STATOR ASSEMBLY และ ROTOR เป็นต้น ดังมีรายละเอียดตามคำขอ ที่อ้างถึง นั้น
สำนักงานโดยได้รับมอบอำนาจจากคณะกรรมการส่งเสริมการลงทุนได้พิจารณาเมื่อวันที่ 21 มีนาคม 2566 มีมติอนุมัติให้การส่งเสริมในประเภท 5.4.15 กิจการผลิต ELECTRO-MAGNETIC

หมายเหตุ : สำหรับ
โครงการใดที่มีการขึ้น
ระบบจากระบบ RMTS
เป็น RMTS 2011
บริษัทไม่ต้องยื่นเอกสาร
สองชุดนี้เพราะระบบขึ้นให้
เองอัตโนมัติ ยกเว้นเป็น
โครงการที่ลงทะเบียบันใหม่

"สงวนสิทธิ์" ห้ามเผยแพร่ก่อนได้รับอนุญาต!

2. หนังสือตอบรับมติ

แบบตอบรับการส่งเสริม

กลุ่มบัตรส่งเสริม
เลขรับ 66-000001
วันที่ 05 เมษายน 2566
เวลา
Doc No.6601193

1. ข้าพเจ้า.....นางสาวสุดสวย สวยสุดสุด
ในนามบริษัท มูลนิธิ / สหกรณ์/บริษัท : ตัวอย่าง ไทย จำกัด
ซึ่ง ได้จัดตั้งขึ้นแล้ว เมื่อ 01 เมษายน 2551 ยังไม่ได้จัดตั้ง.....
ตามคำขอรับการส่งเสริมการลงทุนเลขที่ E123456 ลงวันที่ 19 ธันวาคม 2565
เป็นผู้ได้รับอนุมัติให้การส่งเสริมการลงทุนใน กิจการผลิต Electro - Magnetic Product
ประเภท 5.4.15.....

2. ที่อยู่/บริษัท เลขที่ 1 หมู่ 7 ถนน..... ตำบล..... สุดขอม
อำเภอ..... ขอยสุทัย..... จังหวัด..... ศักดิ์ชัย..... รหัสไปรษณีย์ 12123
โทรศัพท์ 00-1231231.....

3. ขอตอบรับการส่งเสริม โดยจะขอรับสิทธิประโยชน์ และ จะปฏิบัติตามเงื่อนไข ที่
คณะกรรมการกำหนดไว้ในหนังสือแจ้งมติให้การส่งเสริม ที่ นร 1309/
ลงวันที่ 04 เมษายน 2566.....ทุกประการ
 ไม่ขอรับการส่งเสริม

4. มีแผนการค้าในमान ดังนี้
4.1 จดทะเบียนบริษัท/มูลนิธิ/สหกรณ์ ภายใน 01 เมษายน 2551.....





ตัวอย่าง การส่งปล่อยวัตถุดิบ

แบบ การใช้ธนาคารค้ำประกัน

แบ่งออกเป็น 2 ประเภท

1. การค้ำข้อมูลการยื่นค้ำประกันแบบไม่มี MML บริษัทจะได้สิทธิการค้ำประกันเฉพาะอาคารเช่าเท่านั้น (Duty)



PROJ_CODE	DOC_NO	INVOICE	INV_DATE	DESC_1	DESC_2	QTY	UOM	GRP_NO	BY	IMP_LINE	INV_LINE	APP_NO	IMP_ENTR Y	IMP_DAT E	ESS_MAT
L5701813	2819	VPSA22100	28/10/2022	HOLDER	-LH	100	C62			1	1				N
L5701813	2819	VPSA22100	28/10/2022	HEAT SINK		500	C62			2	2				N



ตัวอย่าง การส่งปล่อยวัตถุดิบ

แบบ การใช้ธนาคารค้ำประกัน

แบ่งออกเป็น 2 ประเภท

2. การค้ำข้อมูลการยื่นค้ำประกันแบบมี MML บริษัทจะได้สิทธิ์การค้ำประกันอาคารเช่าและภาษีมูลค่าเพิ่ม (VAT) ตามประเภทของวัตถุดิบหรือวัสดุจำเป็น ข้อสังเกต File นี้จะคล้ายเหมือน File BIRTIMP1



PROJ_CODE	DOC_NO	INVOICE	INV_DATE	DESC_1	DESC_2	QTY	UOM	GRP_NO	BY	IMP_LINE	INV_LINE	APP_NO	IMP_ENTRY	IMP_DATE	ESS_MAT
L5701813	2819	VPSA22100	28/10/2022	HOLDER	-LH	100	C62	000026		1	1				
L5701813	2819	VPSA22100	28/10/2022	HEAT SINK		500	C62	000023		2	2				



ข้อควรระวัง

การสั่งปล่อยวัตถุดิบแบบค้ำประกัน

- ✓ บริษัทสามารถสั่งปล่อยแบบใช้ธนาคารค้ำประกันได้หลังจากวันตอบรับมติ จากสำนักงานBOI เท่านั้น
- ✓ บริษัทต้องแนบหนังสืออนุญาตให้ใช้ธนาคารค้ำประกัน จากสำนักงาน BOI ทุกครั้ง
- ✓ อินวอยซ์ 1 ฉบับ ต่อ 1 งวดที่.....
- ✓ ลำดับที่ในอินวอยซ์ขาเข้าซ้ำได้
- ✓ ลำดับที่ในใบขนขาเข้า ห้ามซ้ำ
- ✓ กรณีที่ยังไม่ได้รับอนุมัติ MML จากสำนักงาน ต้องระบุประเภทวัตถุดิบที่ นำเข้า อักษร N หรือ Y ลงในช่อง Field ESS_MAT ทุกครั้ง

การดาวน์โหลดข้อมูลค่าประกันเพื่อใช้ในการถอนค่า

ส่งปล่อยวัตถุดิบ

ส่งข้อมูล

ตรวจสอบข้อมูล

ส่งข้อมูลยกเลิก

ตรวจสอบ
ข้อมูลยกเลิก

ตรวจสอบผลการ
พิจารณาส่งปล่อย
Diskette/FlashDrive

ดาวน์โหลด
ข้อมูลค่าประกัน

Import Online :ดาวน์โหลดเอกสารค่าประกัน

วันที่เริ่มต้น:

ถึง:

Submit

Apr 2022

Su	Mo	Tu	We	Th	Fr	Sa
					1	2
3	4	5	6	7	8	9
10	11	12	13	14	15	16
17	18	19	20	21	22	23
24	25	26	27	28	29	30

eservice.ic.or.th บอกว่า
การเลือกช่วงเวลาต้องไม่เกิน7วัน

ตกลง

	A	B	C	D	E	F	G	H	I	J	K	L	M	N	O	P
1	PROJ_CODE	DOC_NO	INVOICE	INV_DATE	DESC_1	DESC_2	QTY	UOM	GRP_NO	BY	IMP_LINE	INV_LINE	APP_NO	IMP_ENTRY	IMP_DATE	ESS_MAT
2	12345613	00000080	KK220908	08/09/2022	ELECTRODE WIRE	DG94-00541A ELECTRODE WIRE	52000	C62	000015		1	1	นร1318R650900015196			
3	12345613	00000080	KK220908	08/09/2022	ELECTRODE WIRE	DG96-00788A ELECTRODE WIRE	36000	C62	000015		2	2	นร1318R650900015196			
4	12345613	00000080	KK220908	08/09/2022	ELECTRODE WIRE	DG96-00789A ELECTRODE WIRE	28000	C62	000015		3	3	นร1318R650900015196			
5	12345613	00000080	KK220908	08/09/2022	ELECTRODE WIRE	DG96-00791A ELECTRODE WIRE	56000	C62	000015		4	4	นร1318R650900015196			
6	12345613	00000080	KK220908	08/09/2022	ELECTRODE WIRE	DG96-00792B ELECTRODE WIRE	42000	C62	000015		5	5	นร1318R650900015196			
7	12345613	00000080	KK220908	08/09/2022	ELECTRODE WIRE	DG96-00793A ELECTRODE WIRE	30000	C62	000015		6	6	นร1318R650900015196			
8	12345613	00000080	KK220908	08/09/2022	ELECTRODE WIRE	DG96-00789A ELECTRODE WIRE	20000	C62	000015		7	7	นร1318R650900015196			
9																

การถอนรายการค้าประกัน

1. จะต้องได้รับอนุมัติบัญชีรายการวัตถุประสงค์แล้วเท่านั้น
2. จะต้องมีการส่งปล่อยวัตถุประสงค์รายการค้าประกันเข้ามาแล้ว (BIRTIMP2)
3. จะต้องส่งปล่อยถอนรายการค้าประกันภายในระยะเวลา
ที่ได้รับอนุมัติให้ค้าประกัน หากยังไม่ถอนแล้วระยะเวลาการค้าประกัน
หมด สามารถยื่นขอขยายการค้าประกันได้ แต่จะได้แค่ 1 ปีเท่านั้น
(ยื่นเรื่องที่ สกท.)
4. เลขที่หนังสือการค้าประกันสามารถนำไปถอนการค้าประกันได้เพียงครั้งเดียว

ส่งปล่อยก่อนคำประกัน แบบ เต็มจำนวน

ตัวอย่างการคีย์ File : BIRTIMP3

PROJ_CODE	DOC_NO	INVOICE	INV_DATE	DESC_1	DESC_2	QTY	UOM	GRP_NO	BY	IMP_LINE	INV_LINE	APP_NO	IMP_ENTRY	IMP_DATE	ESS_MAT
1234561E	2819	VPSA22100	28/10/2022	HOLDER	-LH	100	C62	000026		1	1	us1318R640700000363	A0030550200009	12/07/2022	
1234561E	2819	VPSA22100	28/10/2022	HEAT SINK		500	C62	000023		2	2	us1318R640700000363	A0030550200009	12/07/2022	

คือเลขหนังสืออนุมัติที่ยื่น
คำประกันใน BIRTIMP2

คือเลขที่ใบขน และวันที่
เรือเข้า ที่เดินพิธีการคำประกันไว้

ข้อควรระวัง

การสั่งปล่อยวัตถุดิบแบบถอนค้ำประกัน

- ✓ อินวอยซ์ 1 ฉบับ ต่อ 1 งวดที่.....
- ✓ ลำดับที่ในอินวอยซ์เข้าซ้ำได้
- ✓ ลำดับที่ในใบขนขาเข้า ห้ามซ้ำ
- ✓ เลขที่ใบขนขาเข้าซ้ำได้ ยกเว้น เลขที่อินวอยซ์ขาเข้า ห้ามซ้ำ
- ✓ คีย์เลขที่ อก. และวันที่สั่งปล่อยวัตถุดิบ งวดเดิมที่ค้ำประกันไว้ด้วยทุกครั้ง
- ✓ คีย์เลขที่ใบขนขาเข้า และวันนำเข้าทุกครั้ง ที่สั่งปล่อยถอนใช้ธนาคารค้ำประกัน
- ✓ ต้องคีย์รายการวัตถุดิบ สั่งปล่อยถอนค้ำประกันให้ครบ ตามจำนวนที่ค้ำประกันไว้
ทุกครั้ง

ส่งปล่อยดอนคำประกัน แบบ ไม่เต็มจำนวน

ตัวอย่างการคีย์ File : BIRTIMP4

PROJ_CODE	DOC_NO	INVOICE	INV_DATE	DESC_1	DESC_2	QTY	UOM	GRP_NO	BY	IMP_LINE	INV_LINE	APP_NO	IMP_ENTRY	IMP_DATE	ESS_MAT
1234561E	2819	VPSA22100	28/10/2022	HOLDER	-LH	100	C62	000026		1	1	us1318R640700000363	A0030550200009	12/07/2022	

จำนวนส่วนที่เหลือจะมีการเรียกเก็บภาษีอีกที

ปริมาณนำเข้ามี 2 รายการในการยื่นขอคำใน BIRTIMP2



ข้อควรระวัง

การสั่งปล่อยวัตถุดิบแบบถอนค้ำประกันค้ำประกัน

- ✓ อินวอยซ์ 1 ฉบับ ต่อ 1 งวดที่.....
- ✓ ลำดับที่ในอินวอยซ์ขาเข้าซ้ำได้
- ✓ ลำดับที่ในใบขนขาเข้า ห้ามซ้ำ
- ✓ เลขที่ใบขนขาเข้าซ้ำได้ ยกเว้น เลขที่อินวอยซ์ขาเข้า ห้ามซ้ำ
- ✓ คีย์เลขที่ อก. และวันที่สั่งปล่อยวัตถุดิบ งวดเดิมที่ค้ำประกันไว้ด้วยทุกครั้ง
- ✓ คีย์เลขที่ใบขนขาเข้า และวันนำเข้าทุกครั้ง ที่สั่งปล่อยถอนใช้ธนาคารค้ำประกัน
- ✓ กรณีสั่งปล่อย **ถอนธนาคารค้ำประกัน ไม่ครบตามจำนวนที่ค้ำไว้ ระบบจะส่งข้อมูลอิเล็กทรอนิกส์แจ้งกรมศุลกากรให้เรียกเก็บภาษีส่วนที่เหลือโดยอัตโนมัติ**

ระบบงานสิทธิและประโยชน์ด้านวัตถุดิบ (Raw Material Tracking System : RMTS Online)

URL

<https://eservice.ic.or.th/iconline/>

ส่งปล่อยวัตถุดิบ

ส่งข้อมูล

ตรวจสอบข้อมูล

ส่งข้อมูลยกเลิก

ตรวจสอบ
ข้อมูลยกเลิก

ตรวจสอบผลการ
พิจารณาส่งปล่อย
Diskette/FlashDrive

ดาวน์โหลด
ข้อมูลค่าประกัน



ส่งปล่อยวัตถุดิบ : ส่งข้อมูล

สำคัญ !!!

โปรดตรวจสอบข้อมูลการนำส่ง
ให้เป็นนามสกุล Microsoft Excel Workbook
(.xlsx หรือ .XLSX) เท่านั้น

Project Code: 6414681E

ส่งไฟล์ IMP Choose File No file chosen



Submit

"สงวนสิทธิ์" ห้ามเผยแพร่ก่อนได้รับอนุญาต!



สมาคมสโมสรนักลงทุน
Investor Club Association



ระบบงานสิทธิและประโยชน์ด้านวัตถุดิบ (Raw Material Tracking System : RMTS Online)

URL <https://eservice.ic.or.th/iconline/>

ส่งปล่อยวัตถุดิบ

ส่งข้อมูล

ตรวจสอบข้อมูล

ส่งข้อมูลยกเล็ก

ตรวจสอบ
ข้อมูลยกเล็ก

ตรวจสอบผลการ
พิจารณาส่งปล่อย
Diskette/FlashDrive

ดาวน์โหลด
ข้อมูลค่าประกัน



Import Online : View File : ตรวจสอบข้อมูล

เงื่อนไขการค้นหา : ค้นหาตามรหัสโครงการ ▼

Project Code : [REDACTED] ▼

Submit

วันที่	ชื่อไฟล์ส่งปล่อย	งวดเริ่มต้น	ตรวจสอบ Error	ตรวจสอบสถานะ	รับข้อมูล MML	ข้อมูลกรมศุล
23/8/2566 11:38:57	[REDACTED] IMP123113857.XLSX	63	ข้อมูลถูกต้อง	ตรวจสอบ	รับ	รับ
9/8/2566 11:33:02	[REDACTED] IMP109113302.XLSX	62	ข้อมูลถูกต้อง	ตรวจสอบ	รับ	รับ
9/8/2566 11:28:33	[REDACTED] IMP109112833.XLSX	62	พบข้อผิดพลาด	ตรวจสอบ	รับ	รับ
4/8/2566 17:09:22	[REDACTED] IMP104170922.XLSX	61	ข้อมูลถูกต้อง	ตรวจสอบ	รับ	รับ
4/8/2566 15:38:10	[REDACTED] IMP104153810.XLSX	60	ข้อมูลถูกต้อง	ตรวจสอบ	รับ	รับ
13/7/2566 11:15:13	[REDACTED] IMP113111513.XLSX	57	ข้อมูลถูกต้อง	ตรวจสอบ	รับ	รับ
13/7/2566 10:32:50	[REDACTED] IMP113103250.XLSX	57	พบข้อผิดพลาด	ตรวจสอบ	รับ	รับ
13/7/2566 8:50:57	[REDACTED] IMP113085057.XLSX	58	ข้อมูลถูกต้อง	ตรวจสอบ	รับ	รับ
19/6/2566 10:39:22	[REDACTED] IMP119103922.XLSX	56	ข้อมูลถูกต้อง	ตรวจสอบ	รับ	รับ

กรณี ชื่อตรง

ตรวจสอบสถานะ และ รับข้อมูลกรมศุล (เพื่อให้ Shipping เดินพิธีการ)

งวด	เลขที่ Invoice	วันที่ Invoice	เลขที่หนังสืออนุมัติ	วันที่หนังสืออนุมัติ	ท่า	ผลการพิจารณา	วันที่รับเรื่อง	เวลารับเรื่อง	วันที่อนุมัติ	เวลาที่อนุมัติ	วันที่ส่งหนังสือ	รวมส่ง
63	[REDACTED]	26/07/2023	พร [REDACTED] 595	23/08/2023	อนุมัติ		23/08/2023	11:39:16	23/08/2023	11:39:16	23/08/2023	00:00



ข้อมูลกรมศุล
รับ
รับ
รับ
รับ
รับ

การรับข้อมูลกรมศุล

จะเป็นการบันทึกข้อมูลในรูปแบบของ Excel File ซึ่งเป็นข้อมูลของหนังสืออนุมัติที่ได้ส่งข้อมูลไปกรมศุลกากร สำหรับให้บริษัทบันทึกข้อมูลเก็บไว้หรือ บันทึกเลขที่อนุมัติ ไปคีย์ในระบบใบขนขาเข้า เป็นการป้องกันการคีย์เลขอนุมัติผิด สำหรับข้อมูลนี้เป็นข้อมูลให้ทางบริษัททราบและตรวจสอบว่าข้อมูลที่ส่งไปให้กรมศุลกากรมีอะไรบ้าง

ตัวอย่าง File ข้อมูลกรมศุล

A	B	C	D	E	F	G	H	I	J	K	L	M
No	XmlType	DocumentNo	DocumentDate	BoiTaxReference	TaxReference	Branch	TotalItem	RegistrationID	DeclarationLineNo	ImportDeclarationNo	InvoiceNo	InvoiceDate
1	BOIRELEASEORDER	XXXXXXXXXXXXXXXXXXXX	2023-11-24	0994000740964	0215562007418	0000	4	TH0109940007409640000010021P2	1		20231123003	2023-11-24
2	BOIRELEASEORDER	XXXXXXXXXXXXXXXXXXXX	2023-11-24	0994000740964	0215562007418	0000	4	TH0109940007409640000010021P2	2		20231123003	2023-11-24
3	BOIRELEASEORDER	XXXXXXXXXXXXXXXXXXXX	2023-11-24	0994000740964	0215562007418	0000	4	TH0109940007409640000010021P2	3		20231123003	2023-11-24
4	BOIRELEASEORDER	XXXXXXXXXXXXXXXXXXXX	2023-11-24	0994000740964	0215562007418	0000	4	TH0109940007409640000010021P2	4		20231123003	2023-11-24

N	O	P	Q	R	S	T	U	V	W	X	Y	Z	AA	AB
Invoiceltem	Description	GoodType	ExemptType	PrivilegeType	PrivilegeCondition	ConditionDutyRate	PercentExemptDuty	PercentExemptVat	UnitCode	Quantity	PrivilegeValidFrom	PrivilegeValidUntil	ReferenceDocumentNo	CreateDate
1	R	A	1	1	00	0	100	100	C62	400.000	2019-11-15	2025-11-14		24/11/2023
2	R	A	1	1	00	0	100	100	C62	400.000	2019-11-15	2025-11-14		24/11/2023
3	R	A	1	1	00	0	100	100	C62	400.000	2019-11-15	2025-11-14		24/11/2023
4	SWITCH	A	1	1	00	0	100	100	C62	400.000	2019-11-15	2025-11-14		24/11/2023

ขออนุมัติส่งปล่อยวัตถุดิบ ผ่านระบบ RMTS Online

กรณี รายการวัตถุดิบชื่อไม่ตรง ระบบเปิดให้แนบเอกสาร และคลิกยืนยันส่งจนท. พิจารณาชื่อรอร่ววัตถุดิบ และเมื่อเจ้าหน้าที่ พิจารณา อนุมัติ หากต้องการส่งปล่อย จะต้องยื่นไฟล์ BIRTIMP เพื่อส่งปล่อยใหม่อีกครั้ง (บริษัทจะยื่นเพิ่มชื่อรอร่ว ต้องดำเนินการภายใน 3 วัน หรือไม่ยื่นเพิ่มชื่อรอร่ว ขึ้นอยู่กับความประสงค์ของบริษัท)





ตัวอย่าง ขออนุมัติสั่งปล่อยวัตถุดิบ ผ่านระบบ RMTS Online

File BIRTIMP

GROUP	DESC 1
000001	CLEAN PAPER STICKER
000010	STICKER

Master List (MML)

กรุป	ชื่อวัตถุดิบ	UOP
000001	LABEL, PAPER LABEL, STICKER	C62

บริษัทจะยื่นเพิ่มชื่อรองต้องดำเนินการภายใน 3 วัน หรือไม่ยื่นเพิ่มชื่อรอง ขึ้นอยู่กับความประสงค์ของบริษัท เมื่อเจ้าหน้าที่พิจารณา อนุมัติ หากต้องการสั่งปล่อย จะต้องยื่นไฟล์ BIRTIMP เพื่อสั่งปล่อยใหม่อีกครั้ง



ระบบงานสิทธิและประโยชน์ด้านวัตถุดิบ (Raw Material Tracking System : RMTS Online)

URL <https://eservice.ic.or.th/iconline/>

ส่งปล่อยวัตถุดิบ

ส่งข้อมูล

ตรวจสอบข้อมูล

ส่งข้อมูลยกเลิก

ตรวจสอบ
ข้อมูลยกเลิก

ตรวจสอบผลการ
พิจารณาส่งปล่อย
Diskette/FlashDrive

ดาวน์โหลด
ข้อมูลค่าประกัน



Import Online : View File : ตรวจสอบข้อมูล

เงื่อนไขการค้นหา : ค้นหาตามรหัสโครงการ

Project Code : 59158013

Submit

วันที่	ชื่อไฟล์ส่งปล่อย	งวดเริ่มต้น	ตรวจสอบ Error	ตรวจสอบสถานะ	รับข้อมูล MML	ข้อมูลกรมศุล
23/8/2566 11:38:57	59158013IMP123113857.XLSX	63	ข้อมูลถูกต้อง	ตรวจสอบ	รับ	รับ
9/8/2566 11:33:02	59158013IMP109113302.XLSX	62	พบข้อผิดพลาด	ตรวจสอบ	รับ	รับ
9/8/2566 11:28:33	59158013IMP109112833.XLSX	62	พบข้อผิดพลาด	ตรวจสอบ	รับ	รับ
16/8/2566 17:09:33	59158013IMP104170933.XLSX	61	ข้อมูลถูกต้อง	ตรวจสอบ	รับ	รับ

Untitled Page - Google Chrome

eservice.ic.or.th/iconline/popViewFile.aspx?type=chkdata&id=6213495&XLS_FileName=59158013IMP109112833.XLS...

งวด	เลขที่ Invoice	วันที่ Invoice	เลขที่หนังสืออนุมัติ	วันที่หนังสืออนุมัติ	ท่า	ผลการพิจารณา	วันที่รับเรื่อง	เวลารับเรื่อง	วันที่อนุมัติ	เวลาที่อนุมัติ	วันที่ส่งหนังสือ	ฉบับส่ง
			I		ท่า	พบข้อผิดพลาด ตรวจสอบ Error						

เลขที่คำร้อง	GroupNo	ชื่อรอง	หน่วย	สถานะ	ความเห็นเจ้าหน้า
	000003	PLATE, BRAKE	C62		

ชื่อวัตถุดิบไม่ตรงกับชื่อในรายการ Master List (MML)
หากท่านต้องการส่งชื่อรายการวัตถุดิบให้เจ้าหน้าที่พิจารณากรณีแนบไฟล์และคลิกส่งคำร้องด้านล่าง

* ส่งเอกสารแนบ ขนาดไฟล์ไม่เกิน 2 MB

หมายเหตุ

- ท่านสามารถตรวจสอบผลการพิจารณาได้ที่เมนู "ตรวจสอบข้อมูลที่ยื่น" ประเภทคำร้อง "ส่งปล่อยชื่อไม่ตรง"
- หากชื่อรายการวัตถุดิบได้รับอนุมัติแล้ว และต้องการส่งปล่อย ให้ยื่นไฟล์ BIRTIMP
- ชื่อรายการวัตถุดิบที่ได้รับอนุมัติจะเป็นชื่อรองของรายการวัตถุดิบ
- สามารถยื่นแก้ไขชื่อรองวัตถุดิบได้ภายใน 3 วัน เท่านั้น (นับจากรับยื่นไฟล์ BIRTIMP)

กรณี
ชื่อรายการวัตถุดิบไม่ตรง

บริษัทจะคลิกหรือไม่คลิกยืนยันก็ได้ ขึ้นอยู่กับความประสงค์ของบริษัทภายใน 3 วัน เมื่อเจ้าหน้าที่พิจารณา อนุมัติ หากต้องการส่งปล่อย จะต้องยื่นไฟล์ BIRTIMP เพื่อส่งปล่อยใหม่อีกครั้ง



การยกเลิกสิ่งปล่อย วัตถุประสงค์

"สงวนสิทธิ์" ห้ามเผยแพร่ก่อนได้รับอนุญาต!



สมาคมสโมสรนักลงทุน
Investor Club Association

การยกเลิกสั่งปล่อยอัตโนมัติ

คือ การให้บริการยกเลิกงานสั่งปล่อยอัตโนมัติให้กับบริษัท โดยการส่งคำร้องเพื่อขอยกเลิกของ นร.ที่ ได้รับอนุมัติไปที่กรมศุลกากร เพื่อตรวจสอบว่าเลข นร.อนุมัติดังกล่าว ได้เดินพิธีการศุลกากรแล้วหรือไม่

หากบริษัทได้นำไปใช้สิทธิเดินพิธีการศุลกากรแล้ว จะไม่สามารถยกเลิกสั่งปล่อยได้ แต่หากยังไม่ได้ นำไปใช้สิทธิ กรมศุลกากรจะตอบกลับมาด้วยระบบ RMTS และระบบจะทำการยกเลิกการสั่งปล่อยอัตโนมัติ ให้กับบริษัทตามคำขอนั้น ต่อไป

การยกเลิกงานสั่งปล่อยวัตถุดิบ

1. สามารถยื่นคำร้องขอยกเลิกงานสั่งปล่อยวัตถุดิบผ่านระบบ RMTS Online ได้
2. เพื่อความถูกต้องในการคีย์ข้อมูลไฟล์ยกเลิกงานสั่งปล่อย หรือไฟล์ BIRTCAN ให้บริษัทดาวนิโหลด แบบฟอร์มการคีย์ข้อมูลจากเว็บไซต์สมาคม
3. 1 เลขที่ นร หนังสืออนุมัติสั่งปล่อย ที่ต้องการยกเลิก ต่อ 1 บสรกัถ
4. ตรวจสอบข้อมูลที่ยกเลิกต้องไม่มีรายการที่มียอด Balance น้อยกว่า ยอดที่จะยกเลิก

โครงสร้างการคีย์ข้อมูลยกเลิก

	A	B	C	D	E	F
1	PROJ_CODE	DOC_NO	APP_NO	APP_DATE	TYPE	REASON
2	รหัสโครงการ	เลขงวด	เลขที่หนังสือ อนุมัติสั่งปล่อย	วันที่หนังสือ อนุมัติสั่งปล่อย	ประเภทการยกเลิก ให้ระบุตัวอักษร I	สาเหตุการยกเลิก
3	8 ตัวอักษร	ไม่เกิน 8 ตัวอักษร	ไม่เกิน 10 ตัวอักษร นร.ที่ เคยสั่งปล่อยแล้ว	DD/MM/YYYY นร.ที่ เคยสั่งปล่อยแล้ว	I คือ สั่งปล่อยวัตถุประสงค์	เป็นภาษาไทย

ข้อมูลที่ใช้คีย์
DEC_NO, APP_NO,
APP_DATE
เป็นงวดเดิมที่ต้องการ
ยกเลิก หลังจากระบบ
อนุมัติ บริษัทต้องใช้งวด
ต่อไปในการสั่งปล่อย

ตัวอย่าง ไฟล์ BIRTCAN

	A	B	C	D	E	F
1	PROJ_CODE	DOC_NO	APP_NO	APP_DATE	TYPE	REASON
2	5432111	1	US1302R620200015772	22/2/2019	I	ระบุเลขที่ INVOICE ไม่ตรงกับ INVOICE

บันทึกเป็น SAVE AS FILE NAME : BIRTCAN



ระบบงานสิทธิและประโยชน์ด้านวัตถุดิบ (Raw Material Tracking System : RMTS Online)

URL

<https://eservice.ic.or.th/iconline/>

ส่งปล่อยวัตถุดิบ

ส่งข้อมูล

ตรวจสอบข้อมูล

ส่งข้อมูลยกเลิก

ตรวจสอบ
ข้อมูลยกเลิก

ตรวจสอบผลการ
พิจารณาส่งปล่อย
Diskette/FlashDrive

ดาวน์โหลด
ข้อมูลค่าประกัน



Project Code : 6105431E ▾

ส่งไฟล์ CAN:



ข้อควรรู้ :

1. ส่งไฟล์ CAN หมายถึง ข้อมูลยกเลิก Birtcan ที่บริษัทต้องการยื่นยกเลิก การส่งปล่อยวัตถุดิบ
2. สมาคมจะดำเนินการรับเรื่องยกเลิกส่งปล่อย **และยังไม่ได้เดินพิธีการกับศุลกากร** เท่านั้น
3. สมาคมจะ**ประมวลผลยกเลิกส่งปล่อย** กรณีที่ศุลกากร **“อนุมัติ”** แล้ว **กลับ** เท่านั้น



ระบบงานสิทธิและประโยชน์ด้านวัตถุดิบ (Raw Material Tracking System : RMTS Online)

URL

<https://eservice.ic.or.th/iconline/>

ส่งปล่อยวัตถุดิบ

ส่งข้อมูล

ตรวจสอบข้อมูล

ส่งข้อมูลยกเลิก

ตรวจสอบ
ข้อมูลยกเลิก

ตรวจสอบผลการ
พิจารณาส่งปล่อย
Diskette/FlashDrive

ดาวน์โหลด
ข้อมูลค่าประกัน

Import Online : View File : ตรวจสอบข้อมูลยกเลิก

Project Code : Submit

วันที่	ชื่อไฟล์ยกเลิก	งวดเริ่มต้น	ประเภท	เหตุผล	ตรวจสอบ Error	ตรวจสอบสถานะ	รับข้อมูล MML
4/8/2566 16:31:29	GAN04163129.XLSX	60	I	คีย์รายการไม่ครบ	ตรวจสอบ	ตรวจสอบ	รับ



ตรวจสอบสถานะ

งวด	เลขที่หนังสืออนุมัติ	วันที่หนังสืออนุมัติ	ผลการพิจารณา
60	นร[REDACTED]	04/08/2023	หนังสืออนุมัติเลขที่ นร[REDACTED] 7 ลงวันที่ 04/08/2023 15:38:15 งวดที่ 60 ยกเลิกเรียบร้อยแล้ว

"สงวนสิทธิ์" ห้ามเผยแพร่ก่อนได้รับอนุญาต!



ตรวจสอบสถานะ เพื่อเช็คข้อมูลพลงนุ้มัติ

งวด	เลขที่หนังสืออนุมัติ	วันที่หนังสืออนุมัติ	ผลการพิจารณา
875	นร1318R660100011788	16/01/2023	หนังสืออนุมัติเลขที่ นร1318R660100011788 ลงวันที่ 16/01/2023 11:03:24 งวดที่ 875 ยกเลิกเรียบร้อยแล้ว

งวด	เลขที่หนังสืออนุมัติ	วันที่หนังสืออนุมัติ	ผลการพิจารณา
00094	นร1318R650300021648	23/03/2022	ไม่อนุมัติ

ระบบจะแจ้งผลการพิจารณาว่า “ไม่อนุมัติ” สาเหตุที่พบคือ

1. เลขอนุมัตินี้เดินพิธีการไปแล้ว จะไม่สามารถยกเลิกในระบบได้
2. คีย์เลขใบขน ของเลขอนุมัตินี้ค้างในระบบกรมศุลกากร
 - ให้ทำการยกเลิกใบขนที่ค้างในระบบ
 - ส่งข้อมูลยกเลิกเข้ามาใหม่อีกครั้งหลังจากที่ยกเลิกแล้ว

"สงวนสิทธิ์" ห้ามเผยแพร่ก่อนได้รับอนุญาต!

กรณี Error ยกเลิกแล้ว Balance ติดลบ

บรรทัดที่	ข้อผิดพลาด
2	ไม่สามารถยกเลิกหนังสืออนุมัติเลขที่ นร1307R590500063104 รหัสโครงการ 41006311 ได้ <u>เนื่องจากยกเลิกแล้วทำให้ค่า Balance ติดลบ</u>

ข้อมูลนี้จะเจอตอนส่งข้อมูล File Birtcan ไม่ผ่าน วิธีการแก้ไขคือ

- 1.ตรวจสอบข้อมูลที่ยกเลิกมีกรุปใดที่มียอด Balance น้อยกว่ายอดที่จะยกเลิก แล้วให้นำเข้าวัตถุประสงค์กรุปนั้น ในอินวอยซ์ใหม่เพื่อให้มียอดเพียงพอ แล้วส่งข้อมูลยกเลิก**ใหม่อีกครั้ง**
- 2.เนื่องจากอาจมีการตัดบัญชีก่อนจึงไม่มียอดในการยกเลิกได้ ให้ปรึกษาหน่วยงานตัดบัญชี เรื่องการยกเลิกตัดบัญชีได้หรือไม่เพื่อทำการขอยกเลิกส่งปล่อยวัตถุประสงค์



การตรวจสอบยอด Balance คงเหลือ

"สงวนสิทธิ์" ห้ามเผยแพร่ก่อนได้รับอนุญาต!



สมาคมสโมสรนักลงทุน
Investor Club Association

ตัวอย่าง ข้อมูล บัญชีวัตถุดิบ (MML)

1. ฐานข้อมูล

บัญชีรายการวัตถุดิบและปริมาณสต็อกสูงสุด (MML)

Group	Group_Desc	Max Stock	UOM
000001	LABEL	20,000	C62
000002	INDUCTOR	10,000	C62

สูตรผลิตภัณฑ์

Product Code	English_Desc	Group	Group_Desc	Usage	UOM
A123	ELECTRIC FAN	000001	LABEL	2	C62
		000002	INDUCTOR	1	C62

3. ตัดบัญชีวัตถุดิบ (Export)

ข้อมูลการส่งออกจากกรมศุลกากร

เลขที่ใบขนสินค้าขาออก	ลำดับที่	วันที่ส่งออก	Product Code	English_Desc	จำนวนส่งออก	UOP
A0121000XXXXX12	1	24/03/2020	A123	ELECTRIC FAN	1,000	C62

2. สับปล่อยวัตถุดิบ (Import)

IMPORT งวดที่ 1

Group	Group_Desc	Imp_QTY	UOM	BALANCE	Approve_QTY
000001	LABEL	5,000	C62	5,000	15,000
000002	INDUCTOR	5,000	C62	5,000	5,000

IMPORT งวดที่ 2

Group	Group_Desc	Imp_QTY	UOM	BALANCE	Approve_QTY
000001	LABEL	2,000	C62	7,000	13,000
000002	INDUCTOR	2,000	C62	7,000	3,000

การคำนวณ Usage ของระบบเพื่อตัดบัญชีรายการวัตถุดิบ


Group	Usage	UOM	BALANCE	Approve_QTY
000001	2,000	C62	5,000	15,000
000002	1,000	C62	6,000	4,000



ตัวอย่าง ข้อมูล บัญชีวัตถุดิบ (MML)

proj_code	grp_no	grp_desc	max_stock	max_import	uom	ess_mat	start_qty	imp_qty	exp_qty	ven_qty	balance	app_qty
54321111	000001	LABEL	35,733,333.00	0.00	C62	N	0.00	57,127.06	19,957.08	244.00	37,261.97	35,696,071.02
54321111	000002	INDUCTOR, 15INDUCTOR	39,866,667.00	0.00	C62	N	0.00	77,254.700	3,351.00	11,650.00	73,959.70	39,792,707.30
54321111	000003	TINNER	43,333,333.33	0.00	KGM	Y	0.00	1,595.00	41.09	0.00	1,553.90	43,331,779.42
54321111	000004	FILTER, FILTER 1,	57,266,667.00	0.00	C62	N	0.00	1,437.00	8,794.66	0.00	1,435.86	57,265,231.13
54321111	000005	FLY BACK TRANSFORM ER, HYDRAULIC PUMP	33,333,333.00	0.00	C62	N	0.00	93,492.00	104.11	0.00	93,387.88	33,239,945.11
54321111	000006	CAPACITOR	666,667.00	0.00	C62	N	0.00	25,311.00	0.00	0.00	25,291.00	641,376.00
54321111	000007	ELECTROLYT IC CAPACITOR	1,333,333.00	0.00	C62	N	0.00	3,958.00	50.47	0.00	3,907.52	1,329,425.47

"สงวนสิทธิ์" ห้ามเผยแพร่ก่อนได้รับอนุญาต!



การขออนุญาตส่งคืนวัตถุดิบ ไป ต่างประเทศ และตัดบัญชีส่งคืน

"สงวนสิทธิ์" ห้ามเผยแพร่ก่อนได้รับอนุญาต!



สมาคมสโมสรนักลงทุน
Investor Club Association

ข้อควรรู้

- ระบบจะตรวจสอบยอดคงเหลือ (Balance) จะต้องมากกว่าหรือเท่ากับจำนวนที่ขออนุญาตส่งออก (ระบบจะตรวจสอบเป็นครั้งๆ ที่ยื่นคำร้องขออนุญาต)
- เมื่อได้รับอนุญาตให้ส่งออกตามปริมาณที่ระบุแล้ว ระบบจัดเก็บปริมาณที่ขออนุญาตส่งออกไว้ โดยการจอยอดของ Balance เพราะหากบริษัทได้ขออนุญาตส่งออก เสมือนว่าบริษัทได้ดำเนินการส่งออกแล้ว



ระบบงานสิทธิและประโยชน์ด้านวัตถุดิบ (Raw Material Tracking System : RMTS Online)

- เอกสารประกอบการพิจารณา
- บัญชีรายการวัตถุดิบ >>
- สูตรผลิตภัณฑ์ >>
- ตรวจสอบข้อมูลที่ยื่น
- กำหนดวันนำเข้าครั้งแรก
- กำหนดวันนำเข้าครั้งแรก (Group MaxImport)
- ขออนุญาตส่งออกวัตถุดิบไปต่างประเทศ (Adjust Return) >>**

การขออนุญาตส่งออกวัตถุดิบไปต่างประเทศ
 หมายถึง ขั้นตอนการขออนุมัติส่งออก วัตถุดิบกับ สกก. ว่าต้องการส่งคืนวัตถุดิบไปต่างประเทศตามรายละเอียดที่นำเข้า โดยระบบจะออกเลขหนังสืออนุมัติให้ 1 เลข ต่อ 1 คำร้อง เพื่อให้บริษัทนำไปประมูลในใบขนสินค้าขาออกในขั้นตอนการส่งออก

ขออนุญาตส่งออก
ตรวจสอบคำร้อง



ยื่นขออนุญาตส่งออกวัตถุดิบไปต่างประเทศ

พบปัญหาในการใช้งาน โปรดติดต่อทีม IT Production Support : tel.02-936-1429 ต่อ 512 - 515

เลือกการค้นหา
 งวด

รหัสโครงการ

ช่วงวันที่ถึงปดอย ตั้งแต่ ถึง งวด

Search:

ลำดับ	เลขหนังสืออนุมัติ	งวด	กลุ่มวัตถุดิบ	ชื่อวัตถุดิบ Desc1	ชื่อวัตถุดิบ Desc2	เลขที่ใบขน	ลำดับที่ใบขน	ปริมาณที่ขอส่งออก	หน่วย
<input type="checkbox"/>	1	นร1305R620100097290	934	000001	CORDURA 58"		1	10.00000000	C62
<input type="checkbox"/>	2	นร1305R620100097290	934	000001	RAMIE JUTE 58"		2	10.00000000	C62
<input type="checkbox"/>	3	นร1305R620100097290	934	000002	NET CLOTH 60"		3	10.00000000	C62
<input type="checkbox"/>	4	นร1305R620100097290	934	000003	ELASTIC STRAP		4	10.00000000	KGM

Showing 1 to 4 of 4 entries

เพิ่มรายการ

ลำดับ	เลขหนังสืออนุมัติ	งวด	กลุ่มวัตถุดิบ	ชื่อวัตถุดิบ Desc1	ชื่อวัตถุดิบ Desc2	เลขที่ใบขน	ลำดับที่ใบขน	ปริมาณที่ขอส่งออก	หน่วย
1	นร1305R620100097290	934	000001	RAMIE JUTE 58"			2	<input type="text" value="10.00000000"/>	C62 <input type="button" value="ลบ"/>
2	นร1305R620100097290	934	000002	NET CLOTH 60"			3	<input type="text" value="10.00000000"/>	C62 <input type="button" value="ลบ"/>

ส่งคำร้องขอส่งออกวัตถุดิบ

"สงวนสิทธิ์" ห้ามเผยแพร่ก่อนได้รับอนุญาต!



การส่งคืนวัตถุดิบ ไปต่างประเทศ

MAX STOCK 10,000

ขออนุญาตส่งออก

ครั้งที่ 1
ส่งปล่อยวัตถุดิบ us.1 จำนวน 5,000 C62

ครั้งที่ 1 (อนุมัติ)
ขออนุญาตส่งออกฯ จำนวน 4,000 C62

ครั้งที่ 2
ส่งปล่อยวัตถุดิบ us.2 จำนวน 1,000 C62

ครั้งที่ 2 (อนุมัติ)
ขออนุญาตส่งออกฯ จำนวน 1,000 C62

ครั้งที่ 3 (ยกเลิก)
ขออนุญาตส่งออกฯ จำนวน 500 C62

Balance = 6,000 C62

ระบบจองยอด 5,000 C62

ดังนั้น

- ปริมาณนำเข้าคงเหลือ = MaxStock - Balance คงเหลือ (10,000 - 6,000 = 4,000)
- ปริมาณ Balance ตัดบัญชี = Balance คงเหลือ - ขออนุญาตส่งออก (6,000 - 5,000 = 1,000)



ระบบงานสิทธิและประโยชน์ด้านวัตถุดิบ [Raw Material Tracking System : RMTS Online]

- เอกสารประกอบการพิจารณา
- บัญชีรายการวัตถุดิบ >>
- สูตรผลิตภัณฑ์ >>
- ตรวจสอบข้อมูลที่ยื่น
- กำหนดวันนำเข้าครั้งแรก
- กำหนดวันนำเข้าครั้งแรก (Group MaxImport)
- ขออนุญาตส่งออกวัตถุดิบไปต่างประเทศ (Adjust Return) >>**

การขออนุมัติส่งคืนวัตถุดิบ หมายถึง ขั้นตอนการนำเข้าสินค้าขาออกที่ได้ส่งออกวัตถุดิบตามที่ได้รับอนุมัติให้ส่งออกใน การขออนุญาตส่งออกวัตถุดิบไปต่างประเทศ มาทำการตัดบัญชีในระบบ RMTS

ขออนุญาตส่งออก
ตรวจสอบสำรอง



ตรวจสอบคำร้องขอส่งออกวัตถุดิบ

รหัสโครงการ: 12345611 (1)

วันที่อนุมัติ:

สถานะคำร้อง: อนุมัติคำขอส่งออก

ถึงวันที่:

รูปแบบ : วว-ดต-ปปปป(คศ)

ค้นหารายการ:

สถานะคำร้อง: อนุมัติคำขอส่งออก

รูปแบบ : วว-ดต-ปปปป(คศ)

อนุมัติคำขอส่งออก

ยกเลิกคำขอส่งออก

ตัดบัญชีวัตถุดิบ

รูปแบบ : วว-ดต-ปปปป(คศ)

Show 10 entries

Search:

ลำดับ	เลขรับงาน	สถานะคำร้องอนุมัติคำขอส่งออก	เลขที่อนุมัติ	วันที่อนุมัติ	
1	2100000002	อนุมัติส่งออก	R2021010000580	25-01-2021	ยกเลิกคำร้อง

2

เลขอนุมัติ	กรุ๊ปวัตถุดิบ	ชื่อวัตถุดิบ Desc1	ชื่อวัตถุดิบ Desc2	ปริมาณที่ขอส่งออก	หน่วย	เลขที่ใบขนขาเข้า	ลำดับที่ใบขน
นร1305R620100097290	000001	RAME JUTE 58"		10.00000000	C62	A0260610107935	2
นร1305R620100097290	000002	NET CLOTH 60"		10.00000000	C62	A0260610107935	3

Showing 1 to 1 of 1 entries

First Previous 1 Next Last



รูปแบบการจัดทำใบขนสินค้าขาออกตามที่ สกท. กำหนด
การจัดทำใบขนสินค้าขาออกต้องระบุข้อมูล ดังนี้

1. เลือกใช้สิทธิประโยชน์ BOI
 2. ระบุชื่อวัตถุดิบให้ตรงตามหนังสืออนุญาตให้ส่งออก
 3. ระบุหน่วยในใบขนให้ตรงตามหนังสืออนุญาตให้ส่งออก
 4. ระบุเลขที่อนุญาตส่งออก (เลข R) ในช่อง Permit Number
 5. ระบุวันที่อนุญาตส่งออกในช่วงวันที่
 6. ระบุ Tax ID ของ BOI คือเลข 0994000740964 ในช่องเลข 13 หลักของหน่วยงานที่อนุญาต
- หากจัดทำข้อมูลการส่งออกไม่ถูกต้องตามรูปแบบที่กำหนดจะไม่สามารถตัดบัญชีวัตถุดิบจากการ
ส่งออกผ่านระบบ RMTS Online ได้



ระบบงานสิทธิและประโยชน์ด้านวัตถุดิบ (Raw Material Tracking System : RMTS Online)

ฐานข้อมูล

[เอกสารประกอบการพิจารณา](#)

[บัญชีรายการวัตถุดิบ >>](#)

[สูตรผลิตภัณฑ์ >>](#)

[ตรวจสอบข้อมูลที่เป็น](#)

[กำหนดร่นนำเข้าครั้งแรก](#)

[กำหนดร่นนำเข้าครั้งแรก \(Group MaxImport\)](#)

[ขออนุญาตส่งออกวัตถุดิบไปต่างประเทศ \(Adjust Return\) >>](#)

[ขอตัดบัญชีวัตถุดิบจากการขออนุญาตส่งออกวัตถุดิบไปต่างประเทศ \(Adjust Return\) >>](#)

ตัดบัญชีวัตถุดิบจากการขออนุญาตส่งออกวัตถุดิบไปต่างประเทศ

เลขที่ขออนุญาตส่งออกวัตถุดิบไปต่างประเทศสามารถใช้ตัดบัญชีได้ 1 ครั้งเท่านั้น

เลขที่หนังสืออนุญาตส่งออก

กรุณาระบุ
▼

ค้นหาโดยระบุเลขที่หนังสืออนุญาตส่งออก

ค้นหารายการ

ค้นหารายการ

ขอตัดบัญชีวัตถุดิบจากการขออนุญาตส่งออกวัตถุดิบไปต่างประเทศ (Adjust Return) >>

←

"สงวนสิทธิ์" ห้ามเผยแพร่ก่อนได้รับอนุญาต!



ระบบงานสิทธิและประโยชน์ด้านวัตถุดิบ (Raw Material Tracking System : RMTS Online)



ฐานข้อมูล

เอกสารประกอบการพิจารณา

บัญชีรายการวัตถุดิบ >>

สูตรผลิตภัณฑ์ >>

ตรวจสอบข้อมูลที่ยื่น

กำหนดวันนำเข้าครั้งแรก

กำหนดวันนำเข้าครั้งแรก (Group MaxImport)

ขออนุญาตส่งออกวัตถุดิบไปต่างประเทศ (Adjust Return) >>

ขอตัดบัญชีวัตถุดิบจากการขออนุญาตส่งออกวัตถุดิบไปต่างประเทศ (Adjust Return) >>

ตัดบัญชีวัตถุดิบจากการขออนุญาตส่งออกวัตถุดิบไปต่างประเทศ

เลขที่ขออนุญาตส่งออกวัตถุดิบไปต่างประเทศสามารถใช้ตัดบัญชีได้ 1 ครั้งเท่านั้น

เลขที่หนังสืออนุญาตส่งออก

กรุดาระบุ

กรุดาระบุ

R2022040071162

R2022040071242

R2022040071298

R2022040071299

R2022040071327

R2022080165482

R2022080165483

ค้นหาโดยระบุเลขที่หนังสืออนุญาตส่งออก

ค้นหารายการ

สามารถค้นหาเลขที่หนังสืออนุญาตได้โดย

- คลิกที่ปุ่ม Drop Down List เลือก เลขที่หนังสืออนุญาตส่งออก
- ระบุเลขที่หนังสืออนุญาตส่งออก แล้วกดปุ่ม ค้นหารายการ

"สงวนสิทธิ์" ห้ามเผยแพร่ก่อนได้รับอนุญาต!



ตัดบัญชีวัตถุประสงค์จากการขออนุญาตส่งออกวัตถุประสงค์ไปต่างประเทศ

เลขที่ขออนุญาตส่งออกวัตถุประสงค์ไปต่างประเทศสามารถไปตัดบัญชีได้ 1 ครั้งเท่านั้น

เลขที่หนังสืออนุญาตส่งออก

ค้นหาโดยระบบเลขที่หนังสืออนุญาตส่งออก

เลขรับงาน : 2300011686

หลังจากทำการค้นหารายการ ระบบจะแสดงรายละเอียดข้อมูลการส่งออกขอ เลขที่หนังสืออนุญาตส่งออก

Search:

<input checked="" type="checkbox"/>	ลำดับ	เลขที่ใบขนขาออก	ลำดับที่ใบขน	English Desc	ปริมาณใบขนขาออก	หน่วย	จำนวนที่ต้องการตัดบัญชี	รหัสโครงการ
<input checked="" type="checkbox"/>	1	A0211660412145	0001	SEAL	00000000200.000	C62	<input type="text" value="00000000200.000"/>	<input type="text" value="1234561E"/>



Showing 1 to 1 of 1 entries



"สงวนสิทธิ์" ห้ามเผยแพร่ก่อนได้รับอนุญาต!



เลขที่หนังสืออนุญาตส่งออก: R2021010021163

ค้นหาโดยระบุเลขที่หนังสืออนุญาตส่งออก:

ค้นหารายการ

เลขรับงาน : 2100002230

Search:

ลำดับ	เลขที่ใบขนขาออก	ลำดับที่ในใบขน	English Desc	ปริมาณใบขนขาออก	หน่วย	จำนวนที่ต้องการตัดบัญชี	รหัสโครงการ
<input type="checkbox"/>	1	A0031640215169	0003	PM STEPPING MOTOR	00000001080.000	C62	00000001080.000

Showing 1 to 1 of 1 entries

เลขที่หนังสืออนุญาตส่งออก	รายการ							
	เลขที่หนังสืออนุมัติR	เลขที่ใบขนขาออก	ลำดับที่ในใบขน	รหัสโครงการ	กฎวัตถุประสงค์	ชื่อวัตถุประสงค์ Desc1	ปริมาณที่ตัดบัญชี	ลบรายการ
R2021010021163	R2021010021163	A0031640215169	0003	50094011	IP2568	PM STEPPING MOTOR	00000001080.000	<input type="button" value="ลบ"/>

! ตรวจสอบรายการที่เลือกก่อนบันทึกรายการ ว่าถูกต้องหรือไม่ หากไม่ถูกต้อง สามารถ Click ลบรายการ หรือ ลบรายการทั้งหมดและทำการเพิ่มรายการใหม่ได้



"สงวนสิทธิ์" ห้ามเผยแพร่ก่อนได้รับอนุญาต!



ข้อมูลตัดบัญชีจากการขออนุญาตส่งออกวัตถุดิบไปต่างประเทศ

เลขที่หนังสือ อนุญาตส่งออก	รายการ						
	รหัสโครงการ	เลขที่หนังสืออนุมัติ	กรุ๊ปวัตถุดิบ	ชื่อวัตถุดิบ Desc1	เลขที่ใบอนุญาตออก	ลำดับที่ในใบอนุญาต	ปริมาณที่ตัดบัญชี
R2021010021163	50094011	R2021010021163	IP2568	PM STEPPING MOTOR	A0031640215169	0003	00000001080.000

หมายเหตุ : กรุณาตรวจสอบข้อมูลรายการที่ต้องการตัดบัญชีให้ถูกต้องอีกครั้ง ก่อนกดปุ่มส่งคำร้องตัดบัญชี



ข้อควรระวัง

ควรตรวจสอบข้อมูลรายการที่ต้องการตัดบัญชีให้ถูกต้อง ก่อนกดปุ่มส่งคำร้องตัดบัญชี



192.1.1.36 says

สำเร็จ



OK

ข้อมูลตัดบัญชีจากการขออนุญาตส่งออกวัตถุดิบไปต่างประเทศ

รายการ

รหัสโครงการ	เลขที่หนังสืออนุมัติ	กรุ๊ปวัตถุดิบ	ชื่อวัตถุดิบ Desc1	เลขที่ใบอนุญาตออก	ลำดับที่ใบใบขน	ปริมาณที่ตัดบัญชี
50094011	R2021010021163	IP2568	PM STEPPING MOTOR	A0031640215169	0003	00000001080.000

หมายเหตุ : กรุณาตรวจสอบข้อมูลรายการที่
ต้องการตัดบัญชีให้ถูกต้องอีกครั้ง ก่อนกดปุ่มส่งสำรองตัดบัญชี

ย้อนกลับ

ส่งสำรองตัดบัญชี



ขั้นตอนการตรวจสอบคำร้อง

ฐานข้อมูล

[เอกสารประกอบการพิจารณา](#)

[บัญชีรายการวัตถุดิบ >>](#)

[สูตรผลิตภัณฑ์ >>](#)

[ตรวจสอบข้อมูลที่เป็น](#)

[กำหนดวันนำเข้าครั้งแรก](#)

[กำหนดวันนำเข้าครั้งแรก \(Group MaxImport\)](#)

[ขออนุญาตส่งออกวัตถุดิบไปต่างประเทศ \(Adjust Return\) >>](#)

[ขอตัดบัญชีวัตถุดิบจากการขออนุญาตส่งออกวัตถุดิบไปต่างประเทศ \(Adjust Return\) >>](#)

ตรวจสอบคำร้องตัดบัญชีจากการขออนุญาตส่งออกวัตถุดิบไปต่างประเทศ

เลขที่ขออนุญาตส่งออกวัตถุดิบไปต่างประเทศ 2

วันที่ตัดบัญชี ถึงวันที่

รูปแบบ : วว-คต-ปปปป(คต) รูปแบบ : วว-คต-ปปปป(คต) คัมหารายการ 4

รูปแบบ : วว-คต-ปปปป(คต) รูปแบบ : วว-คต-ปปปป(คต)

1

ตัดบัญชีวัตถุดิบ

ตรวจสอบคำร้อง

"สงวนสิทธิ์" ห้ามเผยแพร่ก่อนได้รับอนุญาต!



ขั้นตอนการตรวจสอบคำร้อง

ฐานข้อมูล

เอกสารประกอบการพิจารณา

บัญชีรายการวัตถุดิบ >>

สูตรผลิตภัณฑ์ >>

ตรวจสอบข้อมูลที่เป็น

กำหนดวันนำเข้าครั้งแรก

กำหนดวันนำเข้าครั้งแรก (Group MaxImport)

ขออนุญาตส่งออกวัตถุดิบไปต่างประเทศ (Adjust Return) >>

ขอตัดบัญชีวัตถุดิบจากการขออนุญาตส่งออกวัตถุดิบไปต่างประเทศ (Adjust Return) >>

ตรวจสอบคำร้องตัดบัญชีจากการขออนุญาตส่งออกวัตถุดิบไปต่างประเทศ

หลังจากค้นหารายการ ระบบจะแสดงรายละเอียดคำร้องตัดบัญชี

เลขที่ขออนุญาตส่งออกวัตถุดิบไปต่างประเทศ

วันที่ตัดบัญชี

รูปแบบ : วว-คต-ปปปป(คศ)

Show entries

ถึงวันที่

ค้นหารายการ

รูปแบบ : วว-คต-ปปปป(คศ)

Search:

ลำดับ	วันที่ตัดบัญชี	เวลาที่ตัดบัญชี	เลขที่ขออนุญาตส่งออก	เลขรับงาน	สถานะ	รับข้อมูล MML	รายงานตัดบัญชี
1	11-10-2024	21:10:00	R2021010021163	2400000179	ตรวจสอบ	ตรวจสอบ	ตรวจสอบ

Showing 1 to 1 of 1 entries.

5
Previous
1
Next



ข้อควรระวัง

- จำนวนที่ต้องการตัดบัญชีสามารถระบุไม่เกินจากปริมาณที่ขออนุญาต และไม่เกินจากปริมาณที่ส่งออกริจ ตามหน้าใบขน (ปริมาณที่ตัดบัญชีจะไปตรวจสอบกับยอดที่ได้รับอนุญาตให้ส่งออกก่อน และมาตรวจกับปริมาณที่ส่งออกริจในใบขน)
- ระบบจะตรวจสอบ Balance คงเหลือ จะต้องมียอดคงเหลือให้ตัดบัญชีได้
- จำนวนที่ต้องการตัดบัญชีจะต้องไม่มากกว่าปริมาณคงเหลือ (Balance)
- เลขที่อนุมัติ 1 เลข สามารถตัดบัญชีได้เพียง 1 ครั้ง เท่านั้น ไม่สามารถนำมาตัดบัญชีซ้ำ ได้
- ใบขนขาออก 1 ใบขน สามารถตัดบัญชีได้เพียง 1 ครั้ง เท่านั้น ถ้าใบขนขาออก 1 ใบมีหลายเลขที่อนุมัติ ต้องตัดบัญชีพร้อมกัน เท่านั้น



ข้อควรระวัง

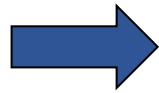
- กรณีซื้อซ้ำ และเกิดจากการนำเข้าหลายใบขน ต่อ 1 เลขที่อนุมัติ R.....จะเจอปัญหารายการซ้ำบริษัท จะต้องเลือกรายการเอง หากเลือกมาทั้งหมดจะไม่สามารถตัดบัญชีได้เพราะปริมาณเกินจากยอดที่ส่งออก
- วันที่ส่งออกต้องเป็นวันที่เดียวกันหรือวันที่หลังจากที่ได้รับอนุญาตส่งออก
- ชื่อวัตถุดิบที่ส่งออกต้องตรงกับชื่อวัตถุดิบที่นำเข้า และได้รับอนุญาตให้ส่งออก หากชื่อที่ขออนุญาตส่งออกไม่ตรงกับชื่อที่ระบุในใบขนสินค้าขาออกจะไปสามารถตัดบัญชีได้
- หน่วยในใบขนสินค้าขาออกต้องตรงกับหนังสืออนุญาตให้ส่งออก หากไม่ตรงจะไม่สามารถตัดบัญชีได้



ข้อควรระวัง

- หากกระบุรหัสโครงการไม่ตรงกับที่ขออนุญาตส่งออกจะไม่สามารถตัดบัญชีได้
- กรณีใบขนสินค้าขาออก ที่มีการส่งออกทั้งในรูปแบบผลิตภัณฑ์ (Product) และส่งออกวัตถุดิบไปต่างประเทศ สามารถนำมาตัดบัญชีวัตถุดิบแยกกันได้
- กรณีต้องการยกเลิกการตัดบัญชีวัตถุดิบจากการส่งออกจะต้องได้รับอนุมัติให้ยกเลิกจาก สกท. ก่อนดำเนินการ
- หากจัดทำข้อมูลการส่งออกไม่ถูกต้องตามรูปแบบที่ สกท. กำหนดจะไม่สามารถตัดบัญชีวัตถุดิบจากการส่งออกแบบไร้เอกสาร ผ่านระบบ RMTS Online ได้

การเข้าใช้งานระบบ RMTS Online System



<https://ic.or.th/>

The screenshot shows the website interface for the Investor Club Association. At the top left is the logo and name 'สมาคมสโมสรนักลงทุน Investor Club Association'. The top navigation bar includes icons for Home, Members, RMTS/eMT Online, User, Services, and Location, with the text 'หน้าแรก เกี่ยวกับสมาคม RMTS / eMT Online ผู้ใช้บริการ / สมาชิก บริการของเรา ติดต่อสมาคม'. The main content area features a grid of service icons: 'ลงทะเบียนผู้ให้บริการ' (Service Registration), 'eMT Online', 'โครงสร้างการค้ำข้อมูลระบบงาน RMTS Online' (RMTS Online Data Structure), 'RMTS Online (IC Online System)', 'Service Catalog ระบบงานการใช้สิทธิและประโยชน์ด้านเครื่องจักร eMT และด้านวัตถุดิบ RMTS', 'ระบบสืบค้น (ระบบเรียกดูรายงานเครื่องจักรและวัตถุดิบ)' (highlighted with a red box and arrow), 'Download แบบฟอร์ม IC', and 'ตรวจสอบใบแจ้งหนี้ / ชำระค่าบริการ' (Check Invoice / Pay Service Fee).

"สงวนสิทธิ์" ห้ามเผยแพร่ก่อนได้รับอนุญาต!



การแก้ไข Error ที่เกี่ยวข้อง

ความหมาย และ Error ตามประเภทคำร้อง

"สงวนสิทธิ์" ห้ามเผยแพร่ก่อนได้รับอนุญาต!



สมาคมสโมสรนักลงทุน
Investor Club Association



ปัญหาที่พบบ่อย

ความหมายของ ERROR ต่าง ๆ ใน FILE BIRTIMP

ERROR	ความหมาย
1. Doc.No.has imported on date 19/02/2009	งวดที่ขออนุมัติซ้ำกับงวดเดิมที่ได้รับอนุมัติแล้ว
2. Invoice No. ICA123 has imported already on date 02/2009	เลขที่อินวอยซ์ซ้ำกับเลขที่อินวอยซ์ที่ได้รับอนุมัติแล้ว
3. Conflict Group Description	รายการวัสดุติบไม่ตรงตาม Master List :MML
4. Conflict Unit Materials (SM)	หน่วยวัสดุติบไม่ตรงตาม Master List :MML
5. Project Code 99952 is out date importing	ระยะเวลานำเข้าตามบัตรส่งเสริมหมดอายุ
6. Invoice No.200902 Invoice date must before or on current date	วันที่อินวอยซ์ ระบุวันที่ล่วงหน้า
7. Invoice No. ANR-123 Invoice date is invalid format, is in format DD/MM/YYYY	ป้อนข้อมูลช่อง Invoice date ผิดรูปแบบ
8. Unit must not empty	ไม่พบข้อมูลในช่องหน่วยนำเข้า
9. The Total import qty.over Max stock = 900	ปริมาณนำเข้าเกินจากปริมาณนำเข้าคงเหลือ
10. Group No. is not found in Master List file	กรุ๊ปนี้ไม่มีใน Master List :MML
11. Field Import quantity must >0	ไม่พบข้อมูลระบุในช่องปริมาณนำเข้า
12. This Company is locked by Account Department, Please contact	ค้างชำระค่าบริการ





ความหมาย และ Error ตามประเภทคำร้อง



Line	Doc No.	Group No.	Status
0			บริษัทถูกระงับการส่งปล่อยจากฝ่ายบัญชี, ติดต่อฟายบัญชี

แก้ไข ยืนยัน
รอดับ



ตรวจสอบใน Sheet และบรรทัดที่แจ้ง Error
- ตรวจสอบเรื่องค่างค่าบริการ

ไฟล์ Birtimp



- ติดต่อฟายบริการการเว้นเพื่อชำระค่าบริการที่ติดค่างค่าบริการ เบอร์ 026669111 กด 4

ความหมาย และ Error ประเภทคำร้อง **สั่งปล่อย**



Doc No.	Group No.	Status
000005	000015	รหัสวัดตุลีน000015 ถูกระบบการการนาเข้าแล้ว เมื่อวันที่ 28/09/2021

แก้ไข ยับใหม่
งวดเดิม



วิธีตรวจสอบเอกสารที่มี
ข้อผิดพลาด

ตรวจสอบใน Sheet และบสรกััดที่แจ้ง Error
- ถูกระบบสิทธิการสั่งปล่อยเนื่องจากไม่มีความเคลื่อนไหวในการตัด
บัญชีเกิน 4 เดือน

ไฟล์ Birtimp

เริ่มแก้ไขปัญหา
ให้ง่ายที่สุด ด้วยการ

“แก้ไขทีละปัญหา”

- แก้ไขได้ 2 วิธี

- 1) ให้ดำเนินการยื่นตัดบัญชีเสร็จแล้วแจ้งสมาคมเพื่อปลดล็อกคำสั่งปล่อย
- 2) กรณียังไม่มีการตัดบัญชี เช่น ลูกค้าต่างประเทศระบบการสั่งซื้อชั่วคราว
ไม่มีการส่งออก และไม่สามารตัดบัญชีได้ ให้ทำหนังสือชี้แจงกับศูนย์บริการการลงทุน

ความหมาย และ Error ประเภทคำร้อง **ส่งปล่อย**



Line	Doc No.	Group No.	Status
0			ความยาวของวันที่ Invoice ต้องไม่เกิน 10 ตัวอักษร

แก้ไข ยื่นใหม่
งวดถัดไป



วิธีตรวจสอบเอกสารที่มี
ข้อผิดพลาด

ตรวจสอบใน Sheet และบรรทัดที่แจ้ง Error
- ไฟล์ คอลัมน์ INV_DATE คีย์ไม่ตรงตามรูปแบบที่กำหนด

ไฟล์ Birtimp



เริ่มแก้ไขปัญหา
ให้ง่ายที่สุด ด้วยการ
"แก้ไขทีละปัญหา"

- รูปแบบวันที่ของ Invoice บันทึกลง
ในรูปแบบ DD/MM/YYYY

ความหมาย และ Error ประเภทคำร้อง **ส่งปล่อย**



Line	Doc No.	Group No.	Status
2	000094	000002	เลขที่ Invoice □210615 ต้องไม่มีตัวอักษรพิเศษ

แก้ไข ยื่นใหม่
งวดถัดไป



วิธีตรวจสอบเอกสารที่มี
ข้อผิดพลาด

ตรวจสอบใน Sheet และบรรทัดที่แจ้ง Error

- ไฟล์ คอลัมน์ INVOICE คีย์มีภาษาไทย หรือสัญลักษณ์พิเศษติดมา

ไฟล์ Birtimp



เริ่มแก้ไขปัญหา
ให้ง่ายที่สุด ด้วยการ
"แก้ไขทีละปัญหา"

- ตรวจสอบเลขที่ Invoice แก้ไข และต้องไม่เกิน 35 ตัวอักษร

ความหมาย และ Error ประเภทคำร้อง **สั่งปล่อย**



Line	Doc No.	Group No.	Status
0			รหัสโครงการ 6105431E สิ้นสุดระยะเวลานำเข้าแล้ว

แก้ไข ยื่นใหม่
งวดถัดไป



วิธีตรวจสอบเอกสารที่มี
ข้อผิดพลาด

ตรวจสอบใน Sheet และบรรทัดที่แจ้ง Error
- เช็ค ระยะเวลาตามบัตรส่งเสริมฯ

ไฟล์ Birtimp



เริ่มแก้ไขปัญหา
ให้ง่ายที่สุด ด้วยการ
"แก้ไขทีละปัญหา"

- ยื่นขยายระยะเวลานำเข้าวัตถุดิบ
- อาจต้องชำระภาษีขาเข้า เมื่อดำเนินการขยายระยะเวลาตามบัตรส่งเสริมฯ สั่งปล่อยขอคืนภายหลัง

ความหมาย และ Error ประเภทคำร้อง **ส่งปล่อย**



Line	Doc No.	Group No.	Status
2	IM180026	000007	เลขที่ Invoice INV0018090702 วันที่ Invoice ผิดรูปแบบ, ต้องอยู่ในรูปแบบ DD/MM/YYYY
3	IM180026	000007	เลขที่ Invoice INV0018090401 ได้ถูกนำเข้ามาแล้วเมื่อวันที่ 05/09/2018 งวดที่ IM180025
3	IM180026	000007	เลขที่ Invoice INV0018090401 ต้องเหมือนกันทุกบรรทัด และ 1 งวดบันทึกได้ 1 Invoice
3	IM180026	000007	เลขที่ Invoice INV0018090401 วันที่ Invoice ผิดรูปแบบ, ต้องอยู่ในรูปแบบ DD/MM/YYYY

แก้ไข ยื่นใหม่
งวดถัด



วิธีตรวจสอบเอกสารที่มี
ข้อผิดพลาด

ตรวจสอบใน Sheet และบรรทัดที่แจ้ง Error
- คอลัมน์ DOC_NO และ INVOICE

ไฟล์ Birtimp

เริ่มแก้ไขปัญหา
ให้ง่ายที่สุด ด้วยการ

“แก้ไขทีละปัญหา”

- ใน 1 แฟ้มข้อมูลบันทึกข้อมูลได้หลายงวด แต่ต้องเป็น
การ**ส่งปล่อยประเภทเดียวกัน 1 งวดบันทึกได้ 1 Invoice**

ความหมาย และ Error ประเภทคำร้อง **ส่งปล่อย**



Line	Doc No.	Group No.	Status
3	IM220006	000008	เลขที่ใบขนสินค้าขาเข้า (A0260650705363) หรือ ข้างที่นำเข้า ไม่ตรงกับข้อมูลกรมศุลกากร กรุณาตรวจสอบอีกครั้ง

แก้ไข ยืนยัน
งวดถัดไป



วิธีตรวจสอบเอกสารที่มี
ข้อผิดพลาด

ตรวจสอบใน Sheet และบรรทัดที่แจ้ง Error

- ตรวจสอบข้อมูลใบขน เดินพิธีการแล้ว Status 04,0409 กับไฟล์ Birtimp ระบุไม่ตรงกับ
- ข้อมูลใบขนยังไม่เข้าในระบบ IC Online System

ไฟล์ Birtimp

เริ่มแก้ไขปัญหา
ให้ง่ายที่สุด ด้วยการ

“แก้ไขทีละปัญหา”

- แก้ไขข้อมูลใบขน เดินพิธีการแล้ว Status 04,0409 กับ
ไฟล์ Birtimp ระบุตรงกัน
- ตรวจสอบระยะเวลาเดินพิธีการ 04,0409

ความหมาย และ Error ประเภทคำร้อง **ส่งปล่อย**



Line	Doc No.	Group No.	Status
3	IM210006	000007	งวดที่ IM210006 ลำดับที่ในใบขนเข้ากับบรรทัดที่ 2
4	IM210006	000007	งวดที่ IM210006 ลำดับที่ในใบขนเข้ากับบรรทัดที่ 2

แก้ไข ยื่นใหม่
งวดถัดไป



วิธีตรวจสอบเอกสารที่มี
ข้อผิดพลาด

ตรวจสอบใน Sheet และบรรทัดที่แจ้ง Error
- คอลัมน์ IMP_LINE ระบุซ้ำ

ไฟล์ Birtimp

เริ่มแก้ไขปัญหา
ให้ง่ายที่สุด ด้วยการ
"แก้ไขทีละปัญหา"

- ลำดับที่ใบขนสินค้าขาเข้า ต้องไม่ซ้ำกัน



ประกาศ

สมาคมขอแจ้ง เบอร์โทรศัพท์สำหรับติดต่อหน่วยงาน



ติดต่อสมาคม โทร.  **0-2666-9111**

Customer Support Unit : CSU

ให้คำปรึกษาการใช้งานเครื่องจักรและวัตถุดิบ

กด **1**

csu@ic.or.th

ระบบงาน เครื่องจักร

และ กด **1**

ระบบงาน วัตถุดิบ

และ กด **2**

นำส่งเอกสาร ไฟล์ข้อมูล และติดตาม เอกสารงานเครื่องจักรและวัตถุดิบ

กด **2**

rmts@ic.or.th

บริการสมาชิกและผู้ใช้บริการ

กด **3**

สมัครสมาชิกสามัญ, สมัครใช้บริการ eMT/RMTS

cus_service@ic.or.th

บริการฝึกอบรม

icis@ic.or.th

บริการ Counter Service

- บริการคีย์ข้อมูลเครื่องจักร วัตถุดิบ และช่างฝีมือ :

counterservice@ic.or.th

- บริการยื่นไฟล์งานวัตถุดิบ :

bis_center@ic.or.th

- บริการขอข้อมูลเครื่องจักรและวัตถุดิบ :

bis_center@ic.or.th

ด้านการชำระเงิน

กด **1**

finance@ic.or.th

เริ่ม 1 กุมภาพันธ์ 2569 เป็นต้นไป

"สงวนสิทธิ์" ห้ามเผยแพร่ก่อนได้รับอนุญาต!





<https://ic.or.th/th/>

<http://servicetraining.ic.or.th/importonline/>

*Thank
You!*



ดาวน์โหลดคู่มือการใช้งานระบบได้ทาง www.ic.or.th



ติดต่อสอบถาม

หากผู้ใช้บริการมีคำถามหรือข้อสงสัย

ประกาศ

สมาคมขอแจ้ง เบอร์โทรศัพท์สำหรับติดต่อหน่วยงาน

ติดต่อสมาคม โทร.  **0 2666 9449**

Customer Support Unit : CSU

ให้คำปรึกษาการใช้งานเครื่องจักรและวัตถุดิบ

กด 1

ระบบงานเครื่องจักร

กด 1 และ กด 1

csu@ic.or.th

ระบบงานวัตถุดิบ

กด 1 และ กด 2

บำรุงเอกสาร ไฟล์ข้อมูล และติดตามเอกสาร
งานเครื่องจักรและวัตถุดิบ

กด 2

สำนักงานกรุงเทพฯ

กด 2 และ กด 1

rmts@ic.or.th

ชลบุรี

กด 2 และ กด 2

บริการสมาชิกและผู้ใช้บริการ

กด 3

สมัครสมาชิกสามัญ, สมัครใช้บริการ eMT/RMTS
บริการฟีทอบรม

cus_service@ic.or.th
icis@ic.or.th

บริการ Counter Service

- บริการคีย์ข้อมูลเครื่องจักร วัตถุดิบ และช่างฝีมือ :
- บริการยื่นไฟล์งานวัตถุดิบ :
- บริการขอข้อมูลเครื่องจักรและวัตถุดิบ :

counterservice@ic.or.th
bis_center@ic.or.th
bis_center@ic.or.th

ด้านการชำระเงิน

กด 4 finance@ic.or.th



กรุณาสวมหน้ากากอนามัย ก่อนเข้าอาคารและตลอดเวลาใช้บริการ