

ความรู้เบื้องต้นการเตรียมข้อมูลส่งปล่อยวัตถุดิบด้วย ระบบอิเล็กทรอนิกส์ (RMTS) ออนไลน์ผ่าน Zoom Webinar

วันศุกร์ที่ 26 พฤษภาคม 2566
เวลา 09.00 – 12.00 น.

บรรยายโดย
คุณกรภัทสรณ์ กุรนาเศรษฐศิริ
ผู้เชี่ยวชาญจากสมาคมสโมสรนักลงทุน



สมาคมสโมสรนักลงทุน
Investor Club Association



หัวข้อบรรยาย

1

• การลงทะเบียนและการบันทึกรหัสโครงการเข้าใช้งานระบบ RMTS

2

• การกำหนดวันนำเข้าครั้งแรก

3

• การยื่นคำร้องขออนุมัติสั่งปล่อยวัตถุดิบ

4

• ยกเลิกสั่งปล่อยวัตถุดิบ

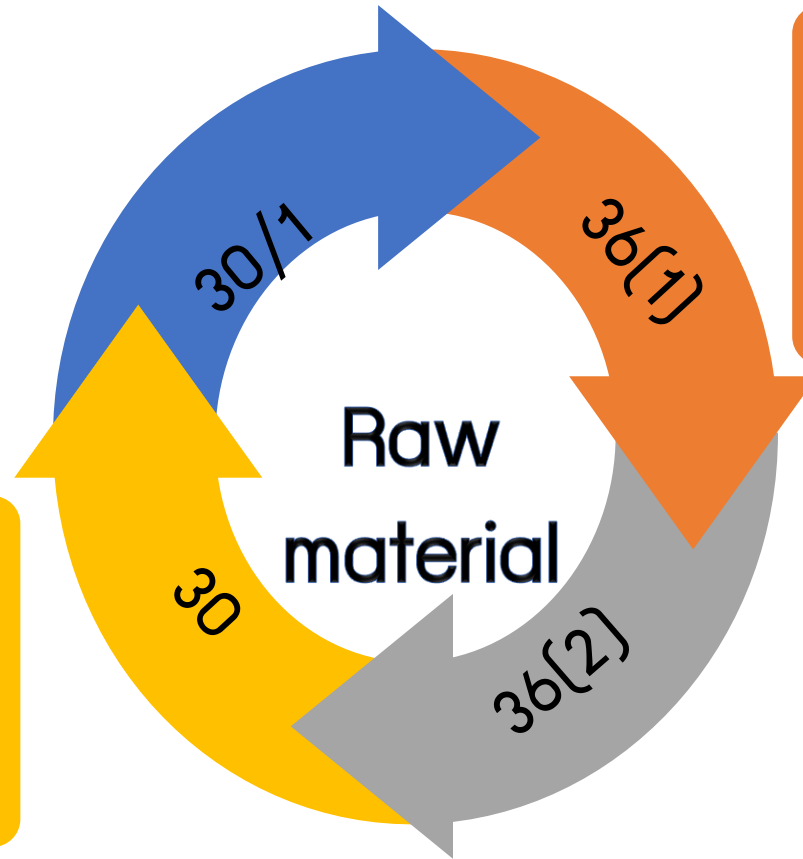
5

• ขยายระยะเวลานำเข้าวัตถุดิบ

สิทธิประโยชน์การนำเข้าวัตถุดิบและวัสดุจำเป็น

ให้ได้รับยกเว้นอากรขาเข้าสำหรับ
ของที่ผู้ที่ได้รับการส่งเสริมนำกลับ
เข้ามาเพื่อใช้ในการวิจัยและพัฒนา
รวมทั้งการทดสอบที่เกี่ยวข้อง

การลดหย่อนอากรขาเข้าสำหรับวัตถุดิบ
และวัสดุจำเป็นที่นำมาผลิตเป็น
ผลิตภัณฑ์เพื่อจำหน่ายในประเทศ



การยกเว้นอากรขาเข้าสำหรับ
วัตถุดิบและวัสดุจำเป็นที่นำมาผลิต
เป็นผลิตภัณฑ์เพื่อการส่งออก

ยกเว้นอากรขาเข้าสำหรับ
ของที่นำเข้ามาเพื่อส่งกลับ
ออกไป

กองส่งเสริมการลงทุน 1 - 4

1

อุตสาหกรรมเกษตร อาหาร เทคโนโลยีชีวภาพ และการแพทย์ เช่น ยา เครื่องมือแพทย์ และบริการทางการแพทย์

2

อุตสาหกรรมการผลิตที่ใช้เทคโนโลยีขั้นสูง เช่น อุตสาหกรรมเครื่องจักรและยานยนต์ เครื่องใช้ไฟฟ้าและอิเล็กทรอนิกส์

3

อุตสาหกรรมพื้นฐานและอุตสาหกรรมสนับสนุน เช่น อุตสาหกรรมโลหะและวัสดุเคมีและปิโตรเคมีและสารารูปโภค

4

อุตสาหกรรมดิจิทัล สร้างสรรค์ และบริการที่มีมูลค่าสูง



1. การลงทะเบียนและ**การบันทึกรหัสโครงการ**เข้าใช้งาน

ระบบ RMTS

การลงทะเบียนและการบันทึกรหัสโครงการเข้าใช้ระบบ RMTS

ประกอบด้วยเอกสารดังนี้

1. ใบลงทะเบียนใช้บริการด้วยระบบ IC Online
2. ข้อตกลงการใช้งานวัตถุประสงค์
3. หนังสือรับรองการจดทะเบียน กรมพัฒนาธุรกิจการค้ากระทรวงพาณิชย์
4. สำเนาบัตรส่งเสริม (ถ้ามี)
5. หนังสือแจ้งรหัสโครงการ (Project Code)

- ข้อ 1-3 เอกสารต้องประทับตราบริษัท และ ลงนามสดโดยผู้มีอำนาจลงนาม
- หรือผู้รับมอบอำนาจดำเนินการแทนบริษัท

นำเอกสารข้อที่ 1-5 มายื่นดำเนินการที่สมาคมสโมสรนักลงทุน สาขาที่ท่านเลือกใช้บริการ

รายละเอียดรหัสโครงการ (Project Code) เข้าใช้ระบบ RMTS

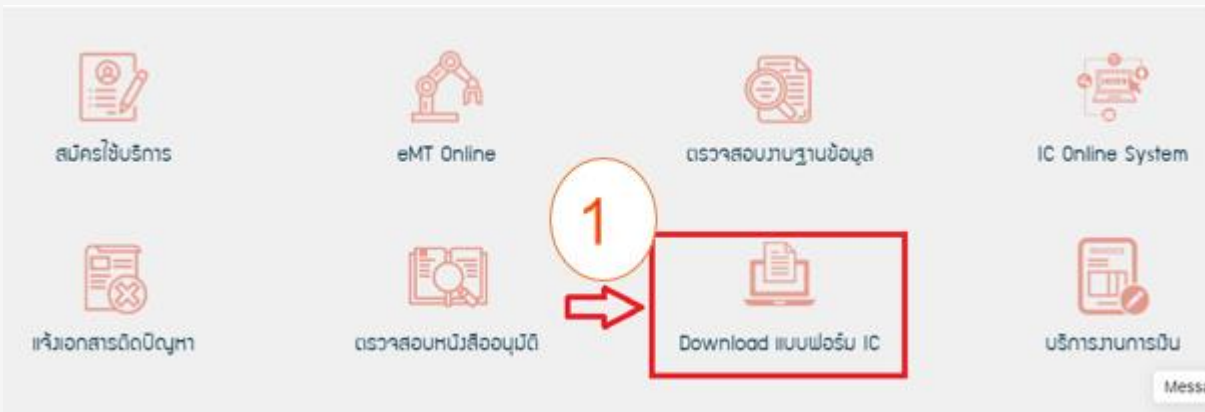
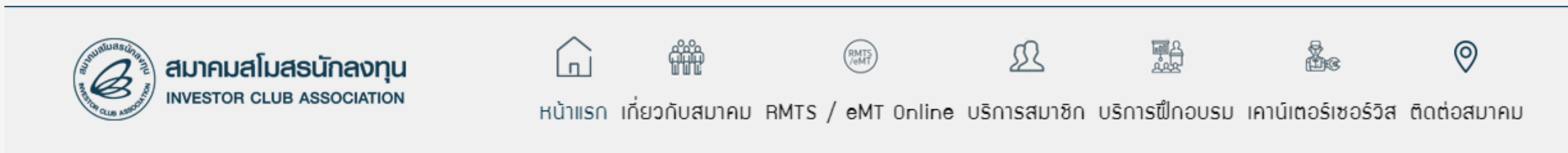
- 1 รหัสโครงการ (Project Code) 6 ตัวแรก สำนักงานฯ (BOI) เป็นผู้กำหนด
2. หลักที่ 7 หมายถึง มาตรา โดยการสร้างข้อมูลจะกำหนดรูปแบบตามมาตราดังนี้
 - 1 = ม.36 (1)
 - 2 = ม.36 (2)
 - 3 = ม.30
- 3.หลักที่ 8 หมายถึง ประเภทสต็อก ให้ระบุ 3 = หมุนเวียนและไม่หมุนเวียนอยู่ในบัญชีเดียวกัน

ตัวอย่างการสร้างรหัสโครงการ

Project Code	ความหมาย (มาตรา + ประเภทบัญชี)
123456 <u>1</u> 3	บัญชีวัตถุดิบมาตรา 36(1) สต็อกหมุนเวียน/ไม่หมุนเวียน
123456 <u>2</u> 3	บัญชีวัตถุดิบมาตรา 36(2) สต็อกหมุนเวียน/ไม่หมุนเวียน
123456 <u>3</u> 2	บัญชีวัตถุดิบมาตรา 30 สต็อกไม่หมุนเวียน
123456 <u>1</u> E	การขอรับการส่งเสริมผ่านอิเล็กทรอนิกส์ บัญชีวัตถุดิบมาตรา 36(1) สต็อกหมุนเวียน/ไม่หมุนเวียน

แบบฟอร์ม... Download ได้จาก Website ของสมาคมฯ www.ic.or.th

ขั้นตอน Download แบบฟอร์ม



ลำดับ	งานบริการ (Agency Service)	2	แบบฟอร์มขอใช้บริการ (Form)
1	งานฐานข้อมูล (Database)	→	คูแบบฟอร์ม
2	งานส่งปล่อยวัตถุดิบ (Raw Material)		คูแบบฟอร์ม
3	งานตัดบัญชีวัตถุดิบ (Raw Material Export)		คูแบบฟอร์ม
4	งานส่งปล่อยเครื่องจักร (Machinery)		คูแบบฟอร์ม
5	Counter Service		คูแบบฟอร์ม
6	บริการด้านการเงิน (Accounting-Financial)		คูแบบฟอร์ม
7	อัตราค่าบริการ		คูแบบฟอร์ม
8	แบบฟอร์มขอเปลี่ยนแปลงข้อมูลบริษัทตามบัตรส่งเสริม		คูแบบฟอร์ม
9	แบบฟอร์มหนังสือแจ้งกรณีไม่มีใบทะเบียนภาษีมูลค่าเพิ่ม (ภ.พ.20)		คูแบบฟอร์ม
10	ดาวน์โหลดแบบฟอร์มระบบ RMTS		คูแบบฟอร์ม

แบบฟอร์ม... Download ได้จาก Website ของสมาคมฯ www.ic.or.th

ขั้นตอน Download แบบฟอร์ม

แบบฟอร์มงานบริการฐานข้อมูล


📅 วันเสาร์, 19 ตุลาคม 2562 16:26 ❤️ 68264

3

เลือกดาวน์โหลดข้อ 2 และ 7

1. แบบฟอร์มจดหมายขอยื่นงานฐานข้อมูล
2. แบบฟอร์ม ใบลงทะเบียนใช้บริการด้วยระบบ IC Online
>ตัวอย่างการกรอกข้อมูลใบลงทะเบียนใช้บริการด้วยระบบ IC Online
3. แบบฟอร์มทางด่วน
4. แบบฟอร์มการขอโอนสูตรการผลิต
5. แบบฟอร์ม ตารางการสรุปยอดคงเหลือ (รวมสต็อก)(รับโอนกิจการ)(รวมโครงการ)
6. หนังสือเปลี่ยนแปลงข้อมูลชื่อและที่อยู่บริษัท
7. แบบฟอร์มข้อตกลงการใช้งานวัตถุดิบ (เป็น PDF)
8. แบบฟอร์มหนังสือขอโอนยอดปริมาณวัตถุดิบคงเหลือจากโครงการ 5 หลักไปยังระบบ R2

ตัวอย่าง การกรอกข้อมูล



ใบลงทะเบียนใช้บริการด้วยระบบ IC Online

วันที่

1. สถานที่ให้บริการ กรุงเทพฯ ชลบุรี เชียงใหม่ นครราชสีมา
 สงขลา สุราษฎร์ธานี ขอนแก่น

2. เลขทะเบียนนิติบุคคล (Regis No.) : **1234567891xxx**
ชื่อบริษัท : **สมาคมสโมสรนักลงทุน**
Company Name : **Investor Club Association**

3. ชื่อผู้ติดต่อ : โทรศัพท์ : มือถือ :
อีเมล(E-Mail) : **coco@ic.or.th**

4. บัตรส่งเสริมเลขที่ : ลงวันที่ กองส่งเสริมการลงทุน **1**
ประเภทกิจการ : **3.11.2** กิจการผลิต : **ระบุดามบัตรส่งเสริม เครื่องมือแพทย์ชนิดอื่น**

5. รหัสโครงการ : **12345613**
 มาตรา 36 (1) มาตรา 36 (2) มาตรา 30 มาตรา 30/1

ข้อควรรู้..

1.กรณีได้รับรหัสโครงการ7 หลัก คือมีอักษร “ E ” นำหน้า ให้ระบุอักษร “ E ” เป็นหลักที่ 8 แทนการระบุเลข 3

2.มาตรา 30/1 หลักที่ 7 กำหนดเป็น 4 หลักที่ 8 กำหนดเป็น 2

3. เลือกได้เพียง 1 มาตรา ต่อ ใบลงทะเบียน 1 ฉบับ

****สำหรับผู้ให้บริการรายใหม่ สมาคมฯจะจัดส่ง**

Username & Password ให้ทางอีเมล**



2. การกำหนดวันนำเข้าครั้งแรก

การกำหนดวันนำเข้าครั้งแรกต้องทำเมื่อไร...?

จะดำเนินการได้ก็ต่อเมื่อ บริษัทได้รับอนุมัติบัญชีรายการและปริมาณสต็อกสูงสุดเรียบร้อยแล้ว และ เพิ่มบัญชีรายการ ในระบบ RMTS แล้วเท่านั้น


โดยมีเงื่อนไขว่า ระยะเวลาเริ่มต้นใช้สิทธินั้นจะต้องไม่ก่อนวันที่อนุมัติโครงการ ส่วนระยะเวลาการสิ้นสุดสิทธิระบบจะกำหนดโดยการคำนวณเพิ่มไปอีกตามระยะเวลาที่บริษัทได้รับสิทธิในบัตรส่งเสริม เช่น 1 ปี

วันที่อนุมัติโครงการดูได้จากไหน...

11. จะต้องตั้งโรงงานในท้องที่จังหวัดนนทบุรี โดยสถานที่ตั้งโรงงานต้องไม่อยู่ในเขตหวงห้ามตามประกาศผังเมืองรวมของจังหวัด และต้องได้รับอนุญาตจากกระทรวงอุตสาหกรรมหรือส่วนราชการที่เกี่ยวข้องด้วย ทั้งนี้ ภายในระยะเวลา 15 ปีนับแต่วันเปิดดำเนินการ จะย้ายโรงงานไปตั้งในท้องที่อื่นมิได้ เว้นแต่จะได้รับอนุญาตจากคณะกรรมการผู้ได้รับการส่งเสริมต้องปฏิบัติตามเงื่อนไขในบัตรส่งเสริม หรือในหนังสืออนุญาต หากฝ่าฝืนหรือไม่ปฏิบัติตามเงื่อนไขดังกล่าว อาจถูกเพิกถอนสิทธิและประโยชน์ทั้งหมดหรือบางส่วน และให้ถือว่าเอกสารแนบท้ายเป็นส่วนหนึ่งของบัตรส่งเสริม

ในกรณีที่มีการแก้ไขเพิ่มเติมสิทธิ แก้ไขเงื่อนไขหรือแก้ไขอื่นๆ ให้ผู้ได้รับการส่งเสริม นำบัตรส่งเสริมฉบับนี้ไปติดต่อสำนักงานเพื่อทำการแก้ไขเพิ่มเติม

ทั้งนี้ ตั้งแต่วันที่ 28 มิถุนายน พ.ศ. 2564



วันที่อนุมัติ

ให้ไว้ ณ วันที่ 4 พฤศจิกายน พ.ศ. 2565



วันที่ออกบัตร



การกำหนดวันนำเข้าครั้งแรก



MAX_REVOLVING

การกำหนดวันนำเข้าสำหรับกรุป
รายการวัตถุดิบแบบ **หมุนเวียน**

ยื่น Online

การกำหนดวันนำเข้าผ่านระบบ IC ONLINE SYSTEM

วิธีที่ 1

เข้าระบบด้วยการพิมพ์ Link  <https://eservice.ic.or.th/iconline>

วิธีที่ 2

หรือเข้าผ่านเว็บไซต์  www.ic.or.th 



สำคัญ!! โปรดอ่าน

ด้วยการส่งปลอยวัตถุติด ประเภทที่ 1 - 2 ผ่านระบบ แบบอัตโนมัติ กรณีรายการวัตถุติดที่นำเข้าไม่ตรงตามรายการวัตถุติด (Master List : MML) ที่ได้รับอนุมัติจากสำนักงานฯ (BOI) นั้น

เจ้าหน้าที่ BOI จะพิจารณาต่อการส่งปลอยวัตถุติดบริษัทในภายหลัง แบบมีเงื่อนไข คือ อนุมัติเพิ่มซีรอง และ อนุมัติไม่เพิ่มซีรอง หรือไม่อนุมัติ

เข้าสู่หน้า Login



IC ONLINE SYSTEM
Investor Club Association

User :

Password :

Import Online(เดิม) IC Online System(RMTS-2011)

Login

1. การกำหนดวันนำเข้าครั้งแรก MAX_REVOLVING

IC ONLINE SYSTEM

INVESTOR CLUB ASSOCIATION

User Name : 070002
Location : Bangkok
Company Name : Test Company Limited
Logout

หน้าแรก

เช็คข้อความ

ข้อมูลบริษัท

รับข้อมูล MML

ออกจากระบบ

ฐานข้อมูล

เอกสารประกอบการพิจารณา

บัญชีรายการวัตถุดิบ >>

สูตรผลิตภัณฑ์ >>

ตรวจสอบข้อมูลที่ยื่น

กำหนดวันนำเข้าครั้งแรก

กำหนดวันนำเข้าครั้งแรก (Group MaxImport)

สำคัญ !!!

โปรดตรวจสอบข้อมูลการนำเข้า
ให้เป็นนามสกุล Microsoft Excel W
(.xlsx หรือ .XLSX) เท่านั้น

กำหนดวันนำเข้าครั้งแรก

รหัสโครงการ

เลือกรหัสโครงการ :

ยื่นวันนำเข้า

1 เลือก

2 เลือก

3 กด

ข้อสังเกต เมื่อกำหนด
วันนำเข้าเสร็จแล้ว รหัส
โครงการจะหายไป

****ระยะเวลาสิ้นสุดสิทธิ์ระบบ
จะคำนวณให้อัตโนมัติ**

ข้อควรระวัง..

- กรณีนำวัตถุดิบเข้ามาโดยชำระภาษีสงวนสิทธิ์ BOI ก่อนได้รับอนุมัติบัญชีสต็อกวัตถุดิบ ควรกำหนดวันนำเข้าครั้งแรก ให้ครอบคลุมวันนำเข้าวัตถุดิบที่สงวนสิทธิ์ ดังกล่าว เพื่อให้สามารถยื่นส่งปล่อยคืนอากรได้ในภายหลัง
- ทั้งนี้วันนำเข้าในใบขนขาเข้า ต้องไม่ก่อนวันที่ได้รับอนุมัติ.....ทั้งนี้ตั้งแต่วันที่...
- เมื่อกดยืนยันการกำหนดวันนำเข้าครั้งแรกไปแล้วจะแก้ไขใหม่ในระบบอีก

ไม่ได้

ตัวอย่าง..กำหนดระยะเวลานำเข้ากรณีชำระภาษีส่วนสิทธิ์ BOI และประสงค์จะขอคืนอากร

บริษัทนำเข้าวัตถุดิบ shipment แรกทางเรือ ซึ่งวันที่เรือมาถึงประเทศไทยคือวันที่ **1 ม.ค.66**
และก่อนหน้านั้นบริษัทตรวจสอบพบมีนำเข้าวัตถุดิบแบบเสียภาษีส่วนสิทธิ์ BOI เมื่อ **1 ธ.ค.65**





3. การยื่นคำร้องขออนุมัติสิ่งปล່อยวัตตฤตบ

ประเภทการ**สั่ง**ปล่อย**วัตถุประสงค์**และ**วัตถุประสงค์**จำ**เป็น**

- ประเภทที่ 1 **สั่ง**ปล่อย ยกเว้นอากรขาเข้า
- ประเภทที่ 2 **สั่ง**ปล่อย ค่าประกัน
- ประเภทที่ 3 **สั่ง**ปล่อย ถอนค่าประกันเต็มจำนวน
- ประเภทที่ 4 **สั่ง**ปล่อย ถอนค่าประกันไม่เต็มจำนวน
- ประเภทที่ 5 **สั่ง**ปล่อย เพื่อขอคืนอากร

ความหมายของประเภทงานสิ่งปล่อยวัตถุอันตราย Page 19

BIRTIMP1

- **สิ่งปล่อย ยกเว้นอากาศขาเข้า**
- เป็นการขออนุมัติการนำเข้าวัตถุอันตรายจากต่างประเทศ โดยวัตถุอันตรายที่ส่งชื่อนั้นได้รับยกเว้นภาษีอากาศขาเข้า

BIRTIMP2

- **สิ่งปล่อย ค่าประกัน**
- เป็นการขออนุญาตใช้ธนาคารค้ำประกันแทนการชำระอากาศขาเข้าสำหรับวัตถุอันตราย

BIRTIMP3

- **สิ่งปล่อย ดอนค้ำประกันเต็มจำนวน**
- ได้รับยกเว้นหรือลดหย่อนอากาศขาเข้าวัตถุอันตรายที่เคยใช้ธนาคารค้ำประกันไว้ พร้อมกับถอนการใช้ธนาคารค้ำประกัน

ความหมายของประเภทงานส่งปล่อยวัตถุระเบิดและวัสดุจำเป็

BIRTIMP4

- **ส่งปล่อย** **ก่อนค้าประกันไม่เต็มจำนวน**
- ให้ผู้ได้รับการส่งเสริม ได้รับยกเว้นหรือลดหย่อนอากรขาเข้า วัตถุระเบิดและวัสดุจำเป็ที่เคยใช้ธนาคารค้าประกันไว้ พร้อมกับ การใช้ธนาคารค้าประกัน

BIRTIMP5

- **ส่งปล่อย** **เพื่อขอคืนอากร**
- ให้ผู้ได้รับการส่งเสริมได้รับคืนอากรขาเข้าของวัตถุระเบิดและ วัสดุจำเป็ที่ได้ชำระไปก่อนหน้านั้นแล้ว

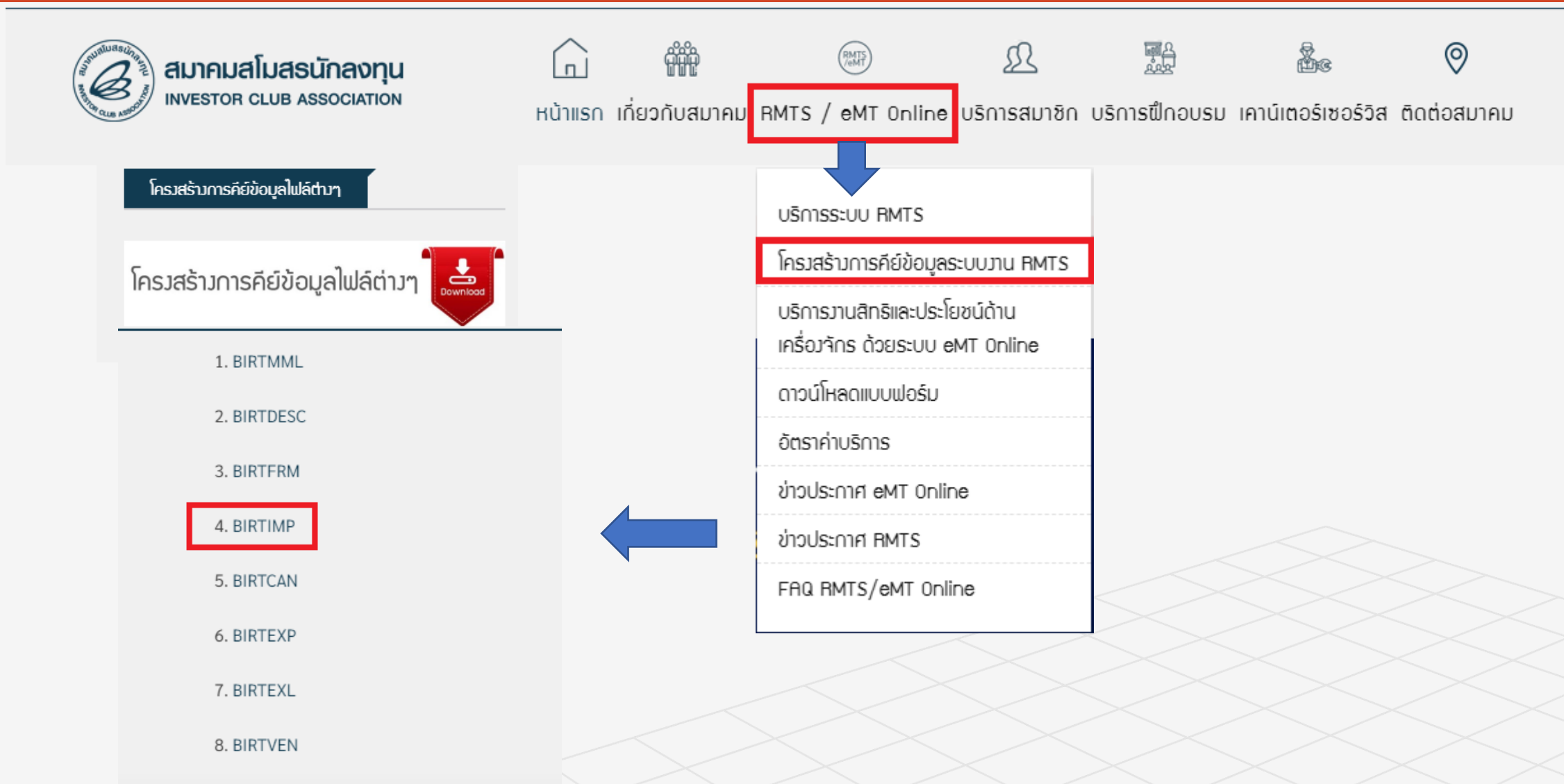


ข้อควรรู้ภาษีมูลค่าเพิ่ม (VAT)

มาตรา 36 (1),(2) เพื่อการส่งออก
วัตถุประสงค์ ไม่ต้องชำระ VAT (ค้า / กอนค้า)
วัตถุประสงค์เป็น ต้องชำระ VAT

มาตรา 30 เพื่อจำหน่ายในประเทศ
วัตถุประสงค์ ต้องชำระ VAT
วัตถุประสงค์เป็น ต้องชำระ VAT

Download แบบฟอร์มโครงสร้างการคีย์ไฟล์ BIRTIMP



The screenshot shows the website interface with the following elements:

- Header:** Logo and name of the Investor Club Association.
- Navigation Bar:** Home, About Us, **RMTS / eMT Online** (highlighted with a red box), Membership Services, Complaint Resolution, and Contact Us.
- Main Content:**
 - Left sidebar: "โครงสร้างการคีย์ข้อมูลไฟล์ต่างๆ" (Various file key structures) with a list:
 1. BIRTMML
 2. BIRDESC
 3. BIRTFRM
 - 4. BIRTIMP** (highlighted with a red box)
 5. BIRTCAN
 6. BIRTEXP
 7. BIRTEXL
 8. BIRTVEN
 - Right panel: "บริการระบบ RMTS" (RMTS System Service) with a dropdown menu:
 - โครงสร้างการคีย์ข้อมูลระบบงาน RMTS** (RMTS System Work Data Key Structure) (highlighted with a red box)
 - บริการงานสิทธิและประโยชน์ด้านเครื่องจักร ด้วยระบบ eMT Online
 - ดาวน์โหลดแบบฟอร์ม
 - อัตราค่าบริการ
 - ข่าวประกาศ eMT Online
 - ข่าวประกาศ RMTS
 - FAQ RMTS/eMT Online

Blue arrows indicate the navigation path from the "RMTS / eMT Online" menu item to the dropdown menu, and from the dropdown menu item to the "4. BIRTIMP" item in the sidebar.

➤ ➤ โครงสร้างการคีย์ข้อมูลการส่งปล่อยวัตถุดิบ BIRTIMP มี 16 คอลัมน์

	A	B	C	D	E	F	G	H	I	J	K	L	M	N	O	P
1	PROJ_CODE	DOC_NO	INVOICE	INV_DATE	DESC_1	DESC_2	QTY	UOM	GRP_NO	BY	IMP_LINE	INV_LINE	APP_NO	IMP_ENTRY	IMP_DATE	ESS_MAT
2																
3																

••ข้อควรรู้

- ห้ามแก้ไขเปลี่ยนหัวคอลัมน์ ไม่ว่าจะกรณีใดๆ
- ช่อง cell ใดกำหนดเป็น ประเภทอักษร และ ประเภทวันที่ ให้ใส่เครื่องหมาย (') หรือ ฝนทอง นำหน้าทุกครั้ง
- ช่อง cell ใดกำหนดเป็น ประเภทตัวเลข ไม่ต้องใส่เครื่องหมายใดๆ



วิธีบันทึกข้อมูลไฟล์ **BIRTIMP** เพื่อยื่นส่งปล่อยวัตถุประสงค์

- (1) เลือก Save as กำหนดเป็น Drive : ที่ต้องการ
- (2) กำหนดชื่อไฟล์เป็น BIRTIMP ตามด้วยประเภทงาน 1 - 5
เช่น ประเภท ยกเว้นอากรขาเข้า กำหนดชื่อไฟล์เป็น **BIRTIMP1**
- (3) กรณีมีหลายแฟ้มข้อมูลกำหนดชื่อแฟ้มข้อมูลเป็น **BIRTIMP1** แล้วตามด้วย_และเลข
Running เช่น **BIRTIMP1_002** เป็นต้น
- (4) กำหนดนามสกุล (Save as Type) เป็น Excel workbook เท่านั้น

โครงสร้างการคีย์ข้อมูลการส่งปล่อยวัตถุดิบ **BIRTIMP**

ลำดับ	ชื่อข้อมูล	ประเภท	ความยาว	คำอธิบาย
1	PROJ_CODE	ตัวอักษร	8	รหัสโครงการ
2	DOC_NO	ตัวอักษร	8	เลขที่งวดนำเข้า
3	INVOICE	ตัวอักษร	35	เลขที่อินวอยซ์
4	INV_DATE	ตัวอักษร	10	วันที่ของอินวอยซ์บันทึกในรูปแบบ (DD/MM/YYYY)
5	DESC_1	ตัวอักษร	512	ชื่อรองตามที่ได้รับอนุมัติ
6	DESC_2	ตัวอักษร	254	ส่วนขยายชื่อรอง เช่น Spac, Part no. , PO No. , Size
7	QTY	ตัวเลข	18 , 6	ปริมาณนำเข้าแต่ละรายการ
8	UOM	ตัวอักษร	3	หน่วยวัตถุดิบ
9	GRP_NO	ตัวอักษร	6	รหัสวัสดุวัตถุดิบ
10	BY	ตัวอักษร	2	ช่องทางการนำเข้า

รวมกันเป็นชื่อสินค้า
ในใบขนขาเข้า



โครงสร้างการคีย์ข้อมูลการส่งปล่อยวัตถุดิบ **BIRTIMP**

ลำดับ	ชื่อข้อมูล	ประเภท	ความยาว	คำอธิบาย
11	IMP_LINE	ตัวอักษร	4	ลำดับที่ของวัตถุดิบในใบขนสินค้าขาเข้า
12	INV_LINE	ตัวอักษร	4	ลำดับที่ของวัตถุดิบในอินวอยซ์
13	APP_NO	ตัวอักษร	20	เลขที่หนังสือส่งปล่อย บันทึกค่าเมื่อส่งปล่อยแบบถอนค้ำเต็มและไม่เต็มจำนวน (ประเภท 3 และ 4)
14	IMP_ENTRY	ตัวอักษร	14	เลขที่ใบขนขาเข้า บันทึกค่าเมื่อส่งปล่อยแบบถอนค้ำเต็มและไม่เต็มจำนวน และคืนอากร (ประเภท 3,4 และ 5)
15	IMP_DATE	ตัวอักษร	10	วันที่ใบขนขาสินค้าขาเข้า บันทึกในรูปแบบ DD/MM/YYYY บันทึกค่าเมื่อส่งปล่อยแบบถอนค้ำเต็มและไม่เต็มจำนวน และคืนอากร (ประเภท 3,4 และ 5)
16	ESS_MAT	ตัวอักษร	1	ประเภทสินค้า วัตถุดิบ(N) หรือ วัสดุจำเป็น (Y)
				ใช้กรณีส่งปล่อยวัตถุดิบใช้ธนาคารค้ำ ก่อนได้รับอนุมัติ MML

ตัวอย่าง...จัดทำร่างใบขนสินค้าขาเข้า

กรณี Invoice หลายฉบับ แต่เดินพิธีการด้วยใบขนสินค้าขาเข้าฉบับเดียวกัน

Invoice No. IC111	ลำดับที่	รายการ	จำนวน	➔	ร่างใบขนขาเข้า		
	1	TUNER	20 C62		ลำดับที่	รายการ	จำนวน
	2	FILTER	30 C62		1	TUNER	20 C62
Invoice No. IC222	ลำดับที่	รายการ	จำนวน		2	FILTER	30 C62
	1	CABLE	40 C62		3	CABLE	40 C62
	2	SCREW	50 C62	4	SCREW	50 C62	
	3	LABEL	60 C62	5	LABEL	60 C62	

หลักการเดินพิธีการ > ข้อมูลอินวอยซ์ + หน้าใบขน + ฐานข้อมูลที่ยื่นไว้กับ BOI ต้องตรงกัน

ตัวอย่าง การเตรียมข้อมูล กรณีการแยกใช้สิทธิ์ระหว่างสิทธิ์อื่นกับสิทธิ์ BOI

Invoice No. 2566		
ลำดับที่	รายการ	จำนวน
1	CABLE	100 PC



ลำดับที่	รายการ	จำนวน	ใช้สิทธิ์
1	CABLE	80 C62	เสียภาษี
2	CABLE	20 C62	BOI

ตัวอย่าง การคีย์รายการวัตถุดิบ

ชื่อวัตถุดิบตามอินวอยซ์
COPPER ALLOY STRIP EFTEC-3S H 0.7X64

ชื่อวัตถุดิบตาม Master List (ชื่อรอง)
COPPER ALLOY STRIP

การคีย์รายการวัตถุดิบที่ถูกต้อง

Desc_1	Desc_2
COPPER ALLOY STRIP	EFTEC-3S H 0.7X64

**ระบบจะตรวจสอบเฉพาะชื่อในช่อง Desc_1 และกรู๊ปวัตถุดิบที่ตรงกับบัญชีที่ได้รับอนุมัติ เท่านั้น

เงื่อนไข: การค้ำยข้อมูล สัมปโลยการสัมปโลยวัตตฤตบและวัตตฤจ่าเป็น **ประเภทที่ 1-5**

- (1.) อินวอยช 1 ฉบับ ต่อ 1 วรรดที่.....สัมปโลย
- (2.) คัยรายการวัตตฤตบ เฉพาะที่ใช้สิทธื BOI เท่านั้น
- (3.) ลำดบที่ในอินวอยชขาเข้าช้ำได้ **ยกเว้น** ลำดบที่ในใบขนขาเข้าห้ามช้ำ
- (4.) เลขที่ใบขนขาเข้าช้ำได้ **ยกเว้น** เลขที่อินวอยชห้ามช้ำ
- (5.) คัยเลขที่ใบขนขาเข้า และวันนำเข้า ทุกครั่ง

(เฉพาะประเภทที่ 3,4, 5 เท่านั้น)



เงื่อนไข: การค้ำยข้อมูล สั้ปล่อยการสั้ปล่อยวัตฤฤฤบและวัตฤฤบจ่าเป็น ประเภทที่ 1-5

(6.) คั้ยเลขที่ นร. และวันที่สั้ปล่อยวัตฤฤบ ฤฤฤ

(เฉพาะประเภทที่ 3 และ 4)

(7.) ระบุประเภทวัตฤฤบที่นำเข้า อักษร N หรือ Y ลงในช่อง Field ESS_MAT ฤฤฤฤฤฤฤ

ไม่มี MML (เฉพาะประเภทที่ 2 เท่านั้น)

(8.) สั้ปล่อยถอนธนาคารค้ำประกันไม่เต็มจำนวน (ประเภทที่ 4)

ระบบออกหนังสือแจ้งกรมศุลกากรให้เรียกเก็บภาษีส่วนที่เหลือ โดยอัตโนมัติ

การส่งปล่อยวัตถุดิบเพื่อขอคืนอากรขาเข้า

คือการอนุมัติให้ผู้ได้รับการส่งเสริมได้รับคืน
อากรขาเข้าของวัตถุดิบและวัสดุจำเป็นที่ได้ชำระไปก่อน
หน้านั้นแล้ว (สงวนสิทธิ์BOI) แต่ทั้งนี้ จะ**ไม่ได้รับคืน**
ภาษีมูลค่าเพิ่ม เนื่องจากเข้าสู่ระบบภาษีซื้อ ภาษีขายไป
แล้วจะได้คืนแค่ อากรเท่านั้น

ข้อควรรู้.. ขอคืนอากร

1

กรณีขอคืนอากร ต้องขอคืนอากรภายใน 2 ปี นับแต่วันนำเข้า
ตัวอย่าง : ขอคืนอากร กรณีที่บริษัทยังได้รับสิทธิประโยชน์
☞ วันนำเข้า วันที่ 19 มิถุนายน 2563 ต้องส่งปล่อยขอคืนอากรภายใน
วันที่ 18 มิถุนายน 2565

2

กรณีที่สิ้นสุดสิทธิ ต้องขอคืนอากรภายใน 1 ปี นับแต่วันสิ้นสุดสิทธิ
ตัวอย่าง: ขอคืนอากรกรณีที่หมดสิทธิประโยชน์แล้ว
☞ สิ้นสุดสิทธิประโยชน์ วันที่ 31 ธ.ค 64 ต้องส่งปล่อยขอคืนอากร
ภายในวันที่ 30 ธันวาคม 2565

3

ผู้นำของเข้าจะต้องยื่นคำร้องขอคืนอากรกับกรมศุลกากร **ภายในกำหนดหนึ่งปี**
นับแต่วันที่ได้อนุมัติยกเว้นอากรขาเข้า (ตามประกาศกรมศุลกากรที่ 178/2560)

4

ส่งปล่อยขอคืนอากรได้ภายใน 45 วัน นับจากวันนำเข้า




ยกเว้นอากรขาเข้า : BIRTIMP1

A	B	C	D	E	F	G	H	I	J	K	L	M	N	O	P
PROJ_CODE	DOC_NO	INVOICE	INV_DATE	DESC_1	DESC_2	QTY	UOM	GRP_NO	BY	IMP_LINE	INV_LINE	APP_NO	IMP_ENTRY	IMP_DATE	ESS_MAT
12345613	500	ICT230001	10/04/2023	COPPER ALLOY STRIP	EFTEC-3S H 0.7X64	222.400000	KGM	000001		1	1				
12345613	501	ICT230002	10/04/2023	COPPER ALLOY STRIP	EFTEC-3S H 0.5X68	705.900000	KGM	000001		2	1				

ขอคืนอากร : BIRTIMP5

	A	B	C	D	E	F	G	H	I	J	K	L	M	N	O	P
1	PROJ_CODE	DOC_NO	INVOICE	INV_DATE	DESC_1	DESC_2	QTY	UOM	GRP_NO	BY	IMP_LINE	INV_LINE	APP_NO	IMP_ENTRY	IMP_DATE	ESS_MAT
2	12345613	031	3156046	15/12/2022	IC		36000	C62	000005		1	1		A0150660310666	12/03/2023	
3																



เลขที่ใบขนขาเข้า
14 ตัวอักษร

วันที่นำเข้าในใบ
ขนขาเข้า
10 ตัวอักษร

- (1) จะขอค้าประกันได้เมื่อได้รับอนุมัติให้ส่งเสริม และได้ตอบรับมติการส่งเสริมแล้ว
- (2) สำนักงานอนุญาตให้ใช้ธนาคารค้าได้คราวละ 1 ปี
- (3) กรณีที่บริษัทไม่สามารถยื่นขออนุมัติล่วงหน้าโดยอัตโนมัติ เพื่อถอนธนาคารค้าประกันภายในระยะเวลาที่สำนักงานกำหนด **บริษัทต้องยื่นเรื่องขอย้ายระยะเวลาการใช้ธนาคารค้าประกันกับสำนักงาน(BOI)**
- (4) บริษัทต้องยื่นเรื่องขออนุมัติล่วงหน้าโดยอัตโนมัติ เพื่อถอนธนาคารค้าประกันตามระยะเวลาที่ได้รับอนุญาตให้ค้าประกัน
- (5) ถอนธนาคารค้าประกัน ไม่ครบตามจำนวนที่ค้าไว้ระบบจะออกหนังสือแจ้งกรมศุลกากรให้เรียกเก็บภาษีส่วนที่เหลือโดยอัตโนมัติ


หมายเหตุ :

บริษัทจะยื่นล่วงหน้าโดยอัตโนมัติ แบบถอนธนาคารค้าประกัน ได้หลังจากที่บริษัทยื่นเรื่องขออนุมัติ MML และบันทึกลงในระบบแล้วเท่านั้น

การคีย์ไฟล์ ส่งปล่อยค่าประกัน : BIRTIMP2

แบ่งออกเป็น 2 ประเภท

1. การคีย์ข้อมูลการยื่นค่าประกันแบบไม่มี MML บริษัทจะได้สิทธิ์การค่าประกันเฉพาะ
 อากรขาเข้าเท่านั้น (Duty)

GRP_NO	BY	IMP_LINE	INV_LINE	APP_NO	IMP_ENTRY	IMP_DATE	Ess_Mat
		1	1				N
		2	2				N

2. การคีย์ข้อมูลการยื่นค่าประกันแบบมี MML จะคีย์ข้อมูลเหมือนการยื่น File BIRTIMP1 บริษัทจะได้สิทธิ์
 การค่าประกันอากรขาเข้าและภาษีมูลค่าเพิ่ม (VAT) ตามประเภทของวัตถุดิบหรือวัสดุจำเป็น



การส่งปล่อยถอนรายการค้าประกัน มี 2 ประเภท

01

ถอนการค้าประกันเต็มจำนวน

BIRTIMP3

02

ถอนการค้าประกันไม่เต็มจำนวน

BIRTIMP4

ตัวอย่างไฟล์ BIRTIMP3 : ดอนคำประกันเต็มจำนวน

	A	B	C	D	E	F	G	H	I	J	K	L	M	N	O	P
1	PROJ_CODE	DOC_NO	INVOICE	INV_DATE	DESC_1	DESC_2	QTY	UOM	GRP_NO	BY	IMP_LINE	INV_LINE	APP_NO	IMP_ENTRY	IMP_DATE	ESS_MAT
2	12345613	123	IC2020050001	19/05/2020	ALUMINIUM		100	KGM	000001		1	1	นร1308R630600014976	A0080630615325	29/05/2020	
3	12345613	123	IC2020050001	19/05/2020	ALUMINIUM		500	KGM	000001		2	2	นร1308R630600014976	A0080630615325	29/05/2020	

คือเลขที่อนุมัติที่
ยื่นคำประกันไว้

คือเลขที่ใบขนขาเข้า
ที่คำประกันไว้

คือวันที่นำเข้า

ตัวอย่างไฟล์ BIRTIMP4 : ตอนค้าประกัน ไม่เต็มจำนวน

	A	B	C	D	E	F	G	H	I	J	K	L	M	N	O	P
1	PROJ_CODE	DOC_NO	INVOICE	INV_DATE	DESC_1	DESC_2	QTY	UOM	GRP_NO	BY	IMP_LINE	INV_LINE	APP_NO	IMP_ENTRY	IMP_DATE	ESS_MAT
2	12345613	123	IC2020050001	19/05/2020	ALUMINIUM		500	KGM	000001		2	2	นร1308R630600014976	A0080630615325	29/05/2020	

ปริมาณนำเข้าที่ขอค้าจริงคือ จำนวน 600
ขอคืน แค่ 500 ส่วนที่เหลือ 100 ระบบจะ
ออกหนังสือแจ้งกรมศุลกากรให้เรียกเก็บภาษี
ส่วนที่เหลือโดยอัตโนมัติ



www.ic.or.th

สมาคมสโมสรนักลงทุน
INVESTOR CLUB ASSOCIATION

IC Online System

Login สืบปล่อยวัตถุดิบ

ด้วยระบบ IC Online

IC ONLINE SYSTEM
Investor Club Association

User:

Password:

Import Online(ใหม่) IC Online System(RMTS-2011)

Login

การส่งข้อมูลส่งปล่อยวัตถุดิบ

ส่งปล่อยวัตถุดิบ

ส่งข้อมูล

ตรวจสอบข้อมูล

ส่งข้อมูลยกเลิก

ตรวจสอบ
ข้อมูลยกเลิก

ตรวจสอบ
ไฟล์ PDF ที่ส่ง

ตรวจสอบ
เอกสารแฟกซ์

ตรวจสอบผลการ
พิจารณาส่งปล่อย
Diskette/FlashDrive

ดาวน์โหลด
ข้อมูลค่าประกัน

IC ONLINE SYSTEM INVESTOR CLUB ASSOCIATION

User Name : 081374 Location : Choburi Company Name : Logout

Import Online : Send File : ส่งข้อมูล

สำคัญ !!!

โปรดตรวจสอบข้อมูลการนำส่ง
ให้เป็นนามสกุล Microsoft Excel Workbook
(.xlsx หรือ .XLSX) เท่านั้น

Project Code:

ส่งไฟล์ IMP เลือกไฟล์ ไม่ได้เลือกไฟล์ใด

ส่งเอกสารแฟกซ์ PDF เลือกไฟล์ ไม่ได้เลือกไฟล์ใด

ขนาดไฟล์ไม่เกิน 2 MB

ประกาศยกเลิก การแนบข้อมูลซึ่งปล่อยวัตถุดิบและวัสดุจำเป็น สำคัญ [คลิกที่นี่](#)

Submit

ส่งข้อมูลสำเร็จ



กรุณาคลิกที่นี่เพื่อตรวจสอบ
(Group MaxImport)

ขอขอบคุณส่งเอกสารวัตถุดิบ
ไปยังประเทศ (Adjust
Return) >>

ส่งปิดยอดวัตถุดิบ

ส่งข้อมูล

ตรวจสอบข้อมูล

ส่งข้อมูลยกเลิก

ตรวจสอบ
ข้อมูลยกเลิก

ตรวจสอบ
ไฟล์ PDF ที่ส่ง

ตรวจสอบ
เอกสารแฟกซ์

ตรวจสอบผลการ
ที่จารกเวส่งปิดยอด
Diskette/FlashDrive

ดาวน์โหลด
ข้อมูลสำรับระบบ

ตัดบัญชีวัตถุดิบ

File Details : Upload Successful

FileName : BIRTIMP1_53.XLSX
FileEncoding : application/vnd.openxmlformats-officedocument.spreadsheetml.sheet
FileSize : (In bytes) 11948
Time Stamp : 11/08/2022 10:52:43

Display Data at IC [Sheet Name = BIRTIMP1_025]

PROJ_CODE	DOC_NO	INVOICE	INV_DATE	DESC_1	DESC_2	QTY	UOM	GRP_NO	BY	IMP_LINE	INV_LINE	APP_NO	IMP_ENTRY	IMP_DATE	ESS_MAT
XXXXXXXX	00000053	CSM/22080287	10/08/2022	ELECTROLYTIC GALVANIZED STEEL SHEET IN COIL	SECC-GX-K2-E16/E16	139	KGM	000002		1	1				
XXXXXXXX	00000053	CSM/22080287	10/08/2022	ELECTROLYTIC GALVANIZED STEEL SHEET IN COIL	SECC-GX-K2-E16/E16	750	KGM	000002		2	2				
XXXXXXXX	00000053	CSM/22080287	10/08/2022	ELECTROLYTIC GALVANIZED STEEL SHEET IN COIL	SECC-GX-K2-E16/E16	366	KGM	000002		3	3				
XXXXXXXX	00000053	CSM/22080287	10/08/2022	ELECTROLYTIC GALVANIZED STEEL SHEET IN COIL	SECC-GX-K2-E16/E16	270	KGM	000002		4	4				
XXXXXXXX	00000053	CSM/22080287	10/08/2022	ELECTROLYTIC GALVANIZED STEEL SHEET IN COIL	SECC-GX-K2-E16/E16	212	KGM	000002		5	5				
XXXXXXXX	00000053	CSM/22080287	10/08/2022	ELECTROLYTIC GALVANIZED STEEL SHEET IN COIL	SECC-GX-K2-E16/E16	872	KGM	000002		6	6				
XXXXXXXX	00000053	CSM/22080287	10/08/2022	ELECTROLYTIC GALVANIZED STEEL SHEET IN COIL	SECC-GX-K2-E16/E16	765	KGM	000002		7	7				

การตรวจสอบส่งปล่อยวัตถุดิบ

ส่งปล่อยวัตถุดิบ

[ส่งข้อมูล](#)

[ตรวจสอบข้อมูล](#)

[ส่งข้อมูลยกเลิก](#)

[ตรวจสอบข้อมูลยกเลิก](#)

Import Online : View File : ตรวจสอบข้อมูล

Project Code :

Import Online : View File : ตรวจสอบข้อมูล

Project Code :

วันที่	ชื่อไฟล์ส่งปล่อย	งวดเริ่มต้น	ตรวจสอบ Error	ตรวจสอบสถานะ	รับข้อมูล MML	ข้อมูลกรมศุล
9/8/2565 9:04:33	IMP109090433.XLSX	00000079	ข้อมูลถูกต้อง	ตรวจสอบ	รับ	รับ
27/6/2565 16:45:23	IMP127164523.XLSX	00000078	ข้อมูลถูกต้อง	ตรวจสอบ	รับ	รับ
20/6/2565 14:18:51	IMP520141851.XLSX	00000076	ข้อมูลถูกต้อง	ตรวจสอบ	รับ	รับ
25/4/2565 9:53:01	IMP125095301.XLSX	00000075	ข้อมูลถูกต้อง	ตรวจสอบ	รับ	รับ
19/4/2565 10:55:30	IMP119105530.XLSX	00000074	ข้อมูลถูกต้อง	ตรวจสอบ	รับ	รับ



4. การยกเลิกสิ่งปล่อยวัตุนุติบ

การยกเลิกสิ่งปล่อยวัตถุดิบ

คือ การขอยกเลิกการใช้สิทธิ์นำเข้า เป็นการขอยกเลิกหนังสืออนุมัติสิ่งปล่อยวัตถุดิบและคำประกัน ...
เนื่องจากบริษัทมีความประสงค์ที่จะไม่ใช้สิทธิ์นำเข้าที่เคยได้ขออนุมัติไว้กับทางสำนักงานฯ

โครงสร้าง การคีย์ข้อมูลยกเลิก

PROJ_CODE	DOC_NO	APP_NO	APP_DATE	TYPE	REASON
รหัสโครงการที่ ต้องการยกเลิก	เลขงวดที่ ที่ต้องการ ยกเลิก	เลขที่ นร หนังสือ อนุมัติส่งปล่อย ที่ต้องการยกเลิก	วันที่หนังสืออนุมัติ ที่ต้องการยกเลิก	ประเภทการยกเลิก ให้ระบุตัวอักษร I	สาเหตุการยกเลิก
[8 ตัวอักษร]	[8 ตัวอักษร]	[19 ตัวอักษร]	[10 ตัวอักษร]	[1 ตัวอักษร]	[254 ตัวอักษร]



ตัวอย่าง การคีย์ไฟล์ BIRTCAN

PROJ_CODE	DOC_NO	APP_NO	APP_DATE	TYPE	REASON
12345613	100	นร1308R660400028980	22/04/2023	I	ปริมาณผิด
12345613	101	นร1308R660400028981	22/04/2023	I	ลำดับที่ใบขนผิด
12345613	102	นร1308R660400028982	22/04/2023	I	ลำดับที่อินวอยซ์
12345613	103	นร1308R660400028983	22/04/2023	I	คีย์รายการวัตถุดิบไม่ครบ

วิธีบันทึกข้อมูลไฟล์ BIRTCAN

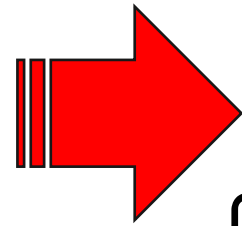
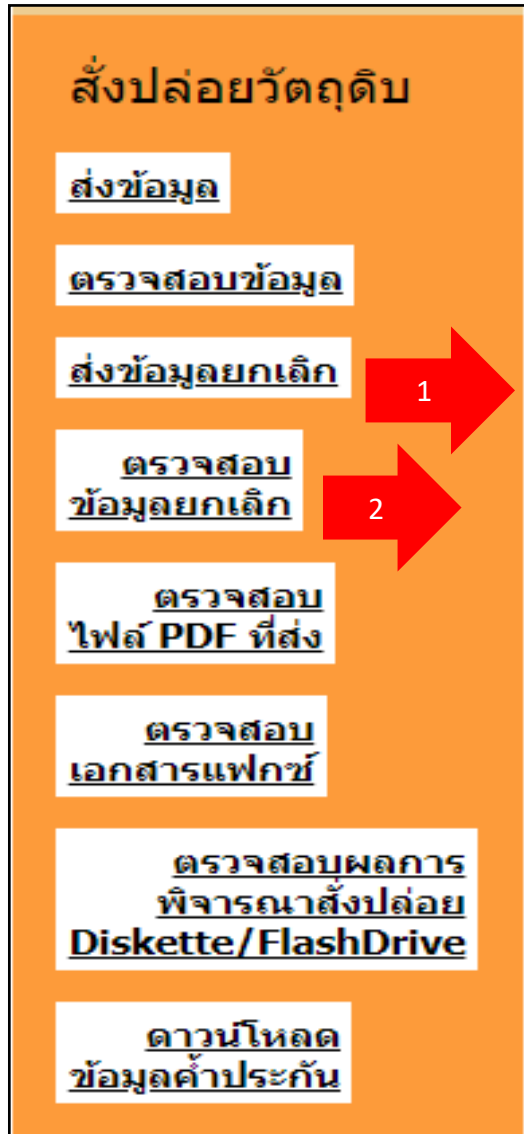
- เลือก Save as กำหนดชื่อแฟ้มข้อมูลเป็น BIRTCAN
โดยกำหนดนามสกุล (Save as type) เป็น Excel workbook เท่านั้น
- กรณีที่มีหลายแฟ้มข้อมูล กำหนดชื่อแฟ้มข้อมูลเป็น BIRTCAN แล้วตามด้วย_ และเลข Running เช่น BIRTCAN_005



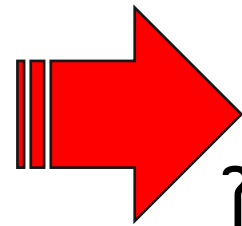
☀️ เว็บบอร์ด การยกเลิกสิ่งปล่อยวัตถุประสงค์

1. เลขที่หนังสือที่ขอยกเลิกต้องไม่เคยผ่านการเดินพิธีการนำเข้า
2. เลขที่หนังสือไม่เคยอนุมัติยกเลิก
3. ยกเลิกการค้าประกัน ระบบจะไม่คั่นยอดให้ เนื่องจากการค้าประกันไม่มีการบันทึกปริมาณนำเข้า กรณีค้าประกันแบบไม่มี Master List : MML
4. บริษัทไม่สามารถนำเลขที่ นร ที่ยกเลิกแล้วไปเดินพิธีการได้

เมนูข้อมูลยกเลิก



1. ส่งข้อมูลยกเลิก ระบบให้คลิกเลือก Project Code ที่ต้องการยกเลิก เลือก File Birtcan ที่พิมพ์เก็บไว้ในช่องส่งไฟล์ CAN ให้คลิกที่ปุ่ม Browse



2. ตรวจสอบข้อมูลยกเลิก ให้ตรวจหลังจากส่งข้อมูลผ่านยกเลิกแล้วประมาณ 5 นาที

>การตรวจสอบข้อมูลยกเลิก

Import Online : View File : ตรวจสอบข้อมูลยกเลิก

Project Code :

วันที่	ชื่อไฟล์ยกเลิก	งวดเริ่มต้น	ประเภท	เหตุผล	ตรวจสอบ Error	ตรวจสอบสถานะ	รับข้อมูล MML
25/2/2565 15:43:02	55158513CAN25154302.XLSX	00074	I	ลำดับที่ในใบขนผิด	 ตรวจสอบ	 ตรวจสอบ	 รับ

- 1.) ระบบจะแสดง Error Report เพื่อให้ทำการแก้ไข
- 2.) ตรวจสอบสถานะ แสดงสถานะของการยกเลิกสิ่งปล่อย
- 3.) รับข้อมูล MML จะแสดงข้อมูลยอดคงเหลือของรายการวัตถุดิบ

1.) ตรวจสอบ Error เพื่อเช็คข้อมูล file birtcan ผ่านหรือไม่ หมายถึง ไม่พบข้อผิดพลาด รอดำเนินการ

Line	Status
	ผ่านการตรวจสอบ รอดำเนินการ

2.) ตรวจสอบสถานะ เพื่อเช็คข้อมูลพลอนุมัติ

งวด	เลขที่หนังสืออนุมัติ	วันที่หนังสืออนุมัติ	ผลการพิจารณา
875	นร1318R660100011788	16/01/2023	หนังสืออนุมัติเลขที่ นร1318R660100011788 ลงวันที่ 16/01/2023 11:03:24 งวดที่ 875 ยกเลิกเรียบร้อยแล้ว

3.) รับข้อมูล MML เพื่อเช็คยอดที่ยกเลิกแล้ว

	A	B	C	D	E	F	G	H	I	J
1	proj_code	grp_no	grp_desc	max_stock	max_import	uom	ess_mat	start_qty	imp_qty	exp_qty
5	12345613	000011	GIFT BOX, COLOR BOX, INNER BOX	928000.00	0.00	C62	N	0.00	434192.00000000	538567.51200000
6	12345613	000012	CONNECTOR	8352000.00	0.00	C62	N	0.00	14023889.00000000	14076536.00000000

K	L	M	N	O	P	Q	R	S
ven_qty	loc_qty	tmp_qty	adj_qty	balance	app_qty	active	start_date	end_date
0.00000000	0.00000000	108144.51200000	0.00000000	3769.00000000	924231.00000000	Y	11/01/2021	10/01/2024
0.00000000	0.00000000	1934670.00000000	-1457609.00000000	424414.00000000	7927586.00000000	Y	11/01/2021	10/01/2024

ยกเลิกสิ่งปดอยจะทำให้ Balance ลดลง ↓ app_qty เพิ่มขึ้น ↑

ความหมายของคอลัมน์ ตรวจสอบข้อมูลยกเลิก

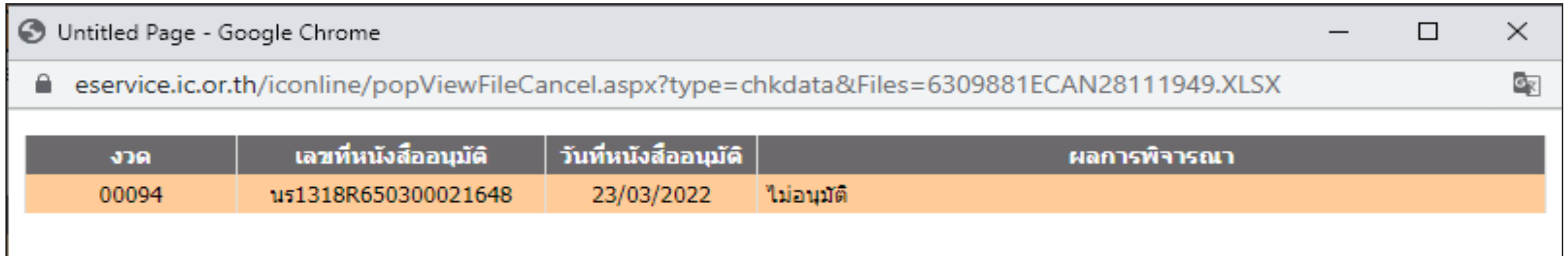
Import Online : View File : ตรวจสอบข้อมูลยกเลิก

Project Code :

วันที่	ชื่อไฟล์ยกเลิก	งวดเริ่มต้น	ประเภท	เหตุผล	ตรวจสอบ Error	ตรวจสอบสถานะ	รับข้อมูล MML
18/1/2566 8:56:22	55135413CAN18085622.XLSX	880	I	ลำดับที่ใบขนผิด (IMP_LINE) เนื่องจากสินค้ามา 1 Air Waybill = 5 Invoice	ตรวจสอบ	ตรวจสอบ	รับ
16/1/2566 13:29:28	55135413CAN16132928.XLSX	875	I	ทางต้นทางมีเพิ่มเติมสินค้าใน Invoice อีก 1 รายการ จากเดิมมี 1 รายการ เปลี่ยนเป็น 2 รายการ	ตรวจสอบ	ตรวจสอบ	รับ
5/11/2565 11:50:11	55135413CAN05115011.XLSX	807	I	ยื่นส่งปล่อยเข้า งวด 807 นร1318R651100004091 ลว.04/11/2022 เนื่องจากช่วงเวลานั้นระบบ IC มีปัญหา บริษัทจึงยื่นใหม่อีกครั้งทำให้ยื่นซ้ำ	ตรวจสอบ	ตรวจสอบ	รับ
25/10/2565 18:38:01	55135413CAN25183801.XLSX	795	I	ทางต้นทางมีเพิ่มเติมสินค้าใน Invoice อีก 1 รายการ จากเดิมมี 13 รายการ เปลี่ยนเป็น 14 รายการ	ตรวจสอบ	ตรวจสอบ	รับ

1. คอลัมน์วันที่ แสดงวันที่และเวลาที่ส่งข้อมูล
2. คอลัมน์ชื่อไฟล์ยกเลิกแสดงชื่อแฟ้มข้อมูลยกเลิก โดยระบบจะทำการเปลี่ยนชื่อแฟ้มข้อมูลจาก BIRTCAN เป็นรูปแบบที่กำหนดโดยอัตโนมัติ
3. คอลัมน์งวดเริ่มต้น แสดงงวดเริ่มต้นในแฟ้มข้อมูลยกเลิก
4. คอลัมน์ประเภท แสดงถึงประเภทของงาน
5. คอลัมน์เหตุผล แสดงถึงสาเหตุของการยกเลิก

> กรณีระบบกรมศุลกา้งไม่อนุมัติ



งวด	เลขที่หนังสืออนุมัติ	วันที่หนังสืออนุมัติ	ผลการพิจารณา
00094	นร1318R650300021648	23/03/2022	ไม่อนุมัติ

ระบบจะแจ้งผลการพิจารณาว่า “ไม่อนุมัติ” สาเหตุที่พบคือ

- 1.) เลขอนุมัตินี้เดินพิธีการไปแล้ว
- 2.) คีย์เลขใบขน ของเลขอนุมัตินี้ค้างในระบบกรมศุลกากร
 - ให้ทำการยกเลิกใบขนแล้วส่งใบขนยกเลิกให้สมาคมฯ
 - สมาคมฯส่ง File ebXML ให้กรมใหม่อีกรอบ



- ตรวจสอบข้อผิดพลาดขึ้น (ตามรูป)

Line	Doc No.	Group No.	
2			ความยาวของหน่วยวัตถุดิบต้องไม่เกิน 3 ตัวอักษร
3			ความยาวของหน่วยวัตถุดิบต้องไม่เกิน 3 ตัวอักษร
4			ความยาวของหน่วยวัตถุดิบต้องไม่เกิน 3 ตัวอักษร
5			ความยาวของหน่วยวัตถุดิบต้องไม่เกิน 3 ตัวอักษร
6			ความยาวของหน่วยวัตถุดิบต้องไม่เกิน 3 ตัวอักษร
7			ความยาวของหน่วยวัตถุดิบต้องไม่เกิน 3 ตัวอักษร
8			ความยาวของหน่วยวัตถุดิบต้องไม่เกิน 3 ตัวอักษร
9			ความยาวของหน่วยวัตถุดิบต้องไม่เกิน 3 ตัวอักษร
10			ความยาวของหน่วยวัตถุดิบต้องไม่เกิน 3 ตัวอักษร
11			ความยาวของหน่วยวัตถุดิบต้องไม่เกิน 3 ตัวอักษร
12			ความยาวของหน่วยวัตถุดิบต้องไม่เกิน 3 ตัวอักษร

วิธีการแก้ไข

- กรอกหน่วยวัตถุดิบที่ใช้ตามรหัสสถิติกรมศุลกากร เช่น หน่วยเต็ม
PIECE OR UNIT ให้กรอกหน่วยย่อเป็น C62

- ตรวจสอบข้อผิดพลาดขึ้น (ตามรูป)

บรรทัดที่	งวดที่	รหัสวัตถุดิบ	ข้อผิดพลาด
2	246	000001	ต้องขอคืนอาคารภายใน 2 ปี นับจากวันที่นำเข้า (05/02/2014)
3	246	000001	ต้องขอคืนอาคารภายใน 2 ปี นับจากวันที่นำเข้า (05/02/2014)
4	246	000001	ต้องขอคืนอาคารภายใน 2 ปี นับจากวันที่นำเข้า (05/02/2014)

****ตามเงื่อนไข กรณีขอคืนอาคาร ต้องขอคืนอาคารภายใน 2 ปี นับแต่วันนำเข้า**
เช่น วันนำเข้าตามใบขนคือวันที่ 05/02/2014 ฉะนั้นบริษัทต้องยื่นส่งปล่อยขอคืนอาคาร
ภายในวันที่ 04/02/2016



- ตรวจสอบข้อผิดพลาดขึ้น (ตามรูป) (ทั้งงานสั่งปล่อยและยกเลิก)

Line	Doc No.	Group No.	Status
0			บริษัทอุทกระวังการสั่งปล่อยจากฝ่ายบัญชี, ติดต่อฝ่ายบัญชี

วิธีการแก้ไข

ติดต่อฝ่ายบริการการเงินเพื่อชำระค่าบริการที่ติดค้างค่าบริการ เบอร์ 026669449 กด 4

- ตรวจสอบข้อผิดพลาดขึ้น (ตามรูป)(งานสั่งปล่อย)

บรรทัดที่	งวดที่	รหัสวัตถุดิบ	ชื่อผิดพลาด
2	001	000001	เลขที่ Invoice IC03-2020 วันที่ Invoice ต้องเป็นวันที่ปัจจุบัน หรือ อยู่ก่อนวันที่ปัจจุบัน

วิธีการแก้ไข

ตรวจสอบว่าช่อง INV_DATE คีย์ข้อมูลหรือไม่ หรือถ้าถูกแล้วรอทำการสั่งปล่อยใหม่ตามวันที่ที่ระบุมา เช่น บริษัทยื่นสั่งปล่อยวันที่ 11/06/2023 แต่ Invoice date เป็นวันที่ 20/06/2023



- ตรวจสอบข้อผิดพลาดขึ้น (ตามรูป)

Line	Doc No.	Group No.	Status
0			ความยาวของวันที่ Invoice ต้องไม่เกิน 10 ตัวอักษร
0			ความยาวของวันที่ Invoice ต้องไม่เกิน 10 ตัวอักษร
0			ความยาวของวันที่ Invoice ต้องไม่เกิน 10 ตัวอักษร
0			ความยาวของวันที่ Invoice ต้องไม่เกิน 10 ตัวอักษร
0			ความยาวของวันที่ Invoice ต้องไม่เกิน 10 ตัวอักษร

วิธีการแก้ไข

-ตามที่รูป Error มีการคีย์ข้อมูลไม่ครบคอลัมน์หรือเพิ่มมากเกินไปจนบรรทัดให้ลบออกแล้วส่งใหม่

- ตรวจสอบข้อผิดพลาดขึ้น (ตามรูป)

Line	Doc No.	Group No.	Status
2	682	000003	เลขที่ Invoice ATK-22-00398 วันที่ Invoice ผิดรูปแบบ, ต้องอยู่ในรูปแบบ DD/MM/YYYY
3	682	000003	เลขที่ Invoice ATK-22-00398 วันที่ Invoice ผิดรูปแบบ, ต้องอยู่ในรูปแบบ DD/MM/YYYY

วิธีการแก้ไข

- คีย์วันที่ใหม่ให้ตรงตามรูปแบบการคีย์ File ถ้าเป็นวันที่หรือเดือนหลักมีตัวเลขหลักเดียวให้เพิ่มสัญลักษณ์ (‘) และตามด้วยเลขเลข (0) เช่น ‘09/09/2022

- ตรวจสอบข้อผิดพลาดขึ้น (ตามรูป)

Line	Doc No.	Group No.	Status
2	844	000003	หน่วยวัดฤดูติบต้องไม่ว่างเปล่า
2	844	000003	หน่วยวัดฤดูติบไม่ตรงกับหน่วยในฐานข้อมูลรายการวัดฤดูติบ (C62)

วิธีการแก้ไข

-ใส่หน่วยนำเข้าให้ตรงกับกรุปที่ขออนุมัติจากสำนักงานและห้ามว่างช่องนี้ไว้

Line	Doc No.	Group No.	Status
2	7952	000068	ปริมาณนำเข้าต้องมากกว่า > 0
3	7952	000065	ปริมาณนำเข้าต้องมากกว่า > 0
4	7952	000071	ปริมาณนำเข้าต้องมากกว่า > 0
5	7952	000071	ปริมาณนำเข้าต้องมากกว่า > 0
6	7952	000071	ปริมาณนำเข้าต้องมากกว่า > 0
7	7952	000071	ปริมาณนำเข้าต้องมากกว่า > 0
8	7952	000065	ปริมาณนำเข้าต้องมากกว่า > 0
9	7952	000065	ปริมาณนำเข้าต้องมากกว่า > 0

วิธีการแก้ไข

-Error นี้คือยอดนำเข้ามีการติดลบอาจจะมีการลด Max จาก 6 เดือนเหลือ 4 เดือน ต้องตัดบัญชีเพื่อให้มียอดนำเข้าอย่างเดียว



- ตรวจสอบข้อผิดพลาดขึ้น (ตามรูป)

Line	Doc No.	Group No.	Status
2	12302003	000015	ปริมาณการสั่งปล่อยรวมเกินจากปริมาณ Max Stock ที่อนุมัติ = 7,434.00

วิธีการแก้ไข

ตัดบัญชีเพื่อเพิ่มยอดการนำเข้า หรือ ให้ชำระอากรส่วนที่เกิน หรือ ชำระทั้ง Inv. จากนั้นยื่นขอคืนอากรภายหลังหลังจากมียอดนำเข้าเพียงพอแล้ว

Line	Doc No.	Group No.	Status
2			ลำดับที่ในใบขนต้องเป็นตัวเลขเท่านั้น:
3			ลำดับที่ในใบขนต้องเป็นตัวเลขเท่านั้น:
4			ลำดับที่ในใบขนต้องเป็นตัวเลขเท่านั้น:

วิธีการแก้ไข

มีการเพิ่มบรรทัดเกินให้ตรวจสอบ File Birtimp ลบบรรทัดที่เกินออกและส่งเข้ามาใหม่อีกครั้ง



- ตรวจสอบข้อผิดพลาดขึ้น รหัสกรุป 000015 ดูกระบวนการนำเข้า

Line	Doc No.	Group No.	Status
2	000005	000015	รหัสวัตถุดิบ000015 ดูกระบวนการการนำเข้าแล้ว เมื่อวันที่ 28/09/2021

วิธีการแก้ไข

หมายถึง ดูกระบวนการสั่งปล่อยเนื่องจากไม่มีความเคลื่อนไหวในการตัดบัญชีเกิน 4 เดือน แก้ไขได้ 2 วิธี

- 1) ให้ดำเนินการยื่นตัดบัญชีเสร็จแล้วแจ้งสมาคมเพื่อปลดล็อกสั่งปล่อย
- 2) กรณียังไม่มีการตัดบัญชี เช่น ลูกค้าต่างประเทศกระบวนการสั่งซื้อชั่วคราว จึงไม่มีการส่งออกและไม่สามารถตัดบัญชีได้ ให้ทำหนังสือชี้แจงกับศูนย์บริการการลงทุน

-ตรวจสอบข้อผิดพลาดขึ้น เลขที่ใบขนหรือวันที่นำเข้าไม่ตรงกับข้อมูลกรมศุลกา

Line	Doc No.	Group No.	Status
2	0046	000029	เลขที่ใบขนสินค้าขาเข้า (A0100650103455) หรือ วันที่นำเข้า ไม่ตรงกับข้อมูลกรมศุลกากร กรุณาตรวจสอบอีกครั้ง
3	0046	000029	เลขที่ใบขนสินค้าขาเข้า (A0100650103455) หรือ วันที่นำเข้า ไม่ตรงกับข้อมูลกรมศุลกากร กรุณาตรวจสอบอีกครั้ง
4	0046	000029	เลขที่ใบขนสินค้าขาเข้า (A0100650103455) หรือ วันที่นำเข้า ไม่ตรงกับข้อมูลกรมศุลกากร กรุณาตรวจสอบอีกครั้ง
5	0046	000029	เลขที่ใบขนสินค้าขาเข้า (A0100650103455) หรือ วันที่นำเข้า ไม่ตรงกับข้อมูลกรมศุลกากร กรุณาตรวจสอบอีกครั้ง
6	0046	000029	เลขที่ใบขนสินค้าขาเข้า (A0100650103455) หรือ วันที่นำเข้า ไม่ตรงกับข้อมูลกรมศุลกากร กรุณาตรวจสอบอีกครั้ง
7	0046	000029	เลขที่ใบขนสินค้าขาเข้า (A0100650103455) หรือ วันที่นำเข้า ไม่ตรงกับข้อมูลกรมศุลกากร กรุณาตรวจสอบอีกครั้ง
8	0046	000036	เลขที่ใบขนสินค้าขาเข้า (A0100650103455) หรือ วันที่นำเข้า ไม่ตรงกับข้อมูลกรมศุลกากร กรุณาตรวจสอบอีกครั้ง


วิธีการแก้ไข

สั่งปล่อยขอคืนใหม่อีกครั้งนับจากวันเรือเข้าไปอีก 45 วัน

-ตรวจสอบข้อผิดพลาดขึ้น ไม่พบข้อมูลการค้าประกัน

วิธีการแก้ไข

ตรวจสอบการ Save ชื่อ File Name มีการระบุเป็นตัวเลขพิดเช่นจะสั่งปล่อย
วัตถุดิบปกติแต่ Save file name เป็น BIRTIMP2



-ตรวจสอบข้อผิดพลาดขึ้น ชื่อวัตถุดิบไม่ตรงกับชื่อในรายการ Master List (MML)

Line	Doc No.	Group No.	Status
7	00003168	000003	ชื่อวัตถุดิบไม่ตรงกับชื่อในรายการ Master List (MML)

เมื่อพบข้อผิดพลาดนี้ การส่งปलयครั้งนี้ถือว่าไม่ผ่านและสิ้นสุดขั้นตอนการส่งปलय

วิธีการแก้ไข บริษัทสามารถดำเนินการได้ 2 แบบ คือ

1. บริษัททำการแก้ไขไฟล์ข้อมูล Birtimp และทำการส่งคำร้องใหม่ ดำเนินการตามขั้นตอนปกติ
2. บริษัทต้องการขอเพิ่มชื่อรอง โดยนำส่งคำร้องให้ สกท. พิจารณา

การส่งปलयงวดนี้มีรายการวัตถุดิบที่ชื่อไม่ตรงกับ MML บริษัทสามารถยื่นคำร้องเพื่อส่งพิจารณาชื่อรองได้

โดยสามารถคลิกยื่นคำร้องเพื่อขอพิจารณาชื่อรองได้ ภายใน 3 วันทำการ นับจากวันที่ยื่นไฟล์ BIRTIMP เขา ระบบ หากเกิน 3 วันทำการ จะไม่สามารถคลิกยื่นคำร้องเพื่อขอพิจารณาชื่อรองได้ ซึ่งเป็นความประสงค์ของบริษัทจะคลิกยื่นหรือไม่คลิกยื่นก็ได้ ระบบไม่ได้อัปเดต

ขั้นตอนวิธีการเพิ่มชื่อรองส่งปล่อยวัตถุดิบ

1. เลือกรหัสโครงการจากนั้นกดปุ่ม Submit

Project Code : Submit

2. คลิก hyperlink [ตรวจสอบ](#)

วันที่	ชื่อไฟล์ส่งปล่อย	งวดเริ่มต้น	ตรวจสอบ Error	ตรวจสอบสถานะ	รับข้อมูล MML
5/5/2564 11:05:01	105110501.XLSX	CK2	พบข้อผิดพลาด	ตรวจสอบ	รับ

จากนั้นระบบจะแสดงหน้าจอใหญ่ขึ้นคำร้องเพื่อสพพิจารณาชื่อรอง

งวด	เลขที่ Invoice	วันที่ Invoice	เลขที่หนังสืออนุมัติ	วันที่หนังสืออนุมัติ	ท่า	ผลการพิจารณา	วันที่รับเรื่อง	เวลารับเรื่อง	วันที่อนุมัติ	เวลาที่อนุมัติ	วันที่ส่งหนังสือฯ	รอบส่ง
						พบข้อผิดพลาด ตรวจสอบ Error						

เลขที่คำร้อง	GroupNo	ชื่อเรื่อง	หน่วย	สถานะ	ความเห็นเจ้าหน้าที่
	000016	CASE CK2	SET		

ชื่อวัตถุไม่ตรงกับชื่อในรายการ Master List (MML)
หากท่านต้องการส่งชื่อรายการวัตถุให้เจ้าหน้าที่พิจารณาแนบไฟล์และคลิกส่งคำร้องด้านล่าง

* ส่งเอกสารแนบ Choose File No file chosen ขนาดไฟล์ไม่เกิน 2 MB

[คลิกส่งคำร้อง](#)

หมายเหตุ

1. ท่านสามารถตรวจสอบผลการพิจารณาได้ที่เมนู "ตรวจสอบข้อมูลที่ยื่น" ประเภทคำร้อง "ส่งปล่อยชื่อไม่ตรง"
2. หากชื่อรายการวัตถุใดได้รับอนุมัติแล้ว และต้องการส่งปล่อย ให้ยื่นไฟล์ BIRTIMP
3. ชื่อรายการวัตถุที่ได้รับอนุมัติจะเป็นชื่อเรื่องของรายการวัตถุ

ส่วนนี้แสดงชื่อรายการวัตถุที่ใช้ในการส่งปล่อยครั้งนี้ แต่ไม่ตรงกับชื่อที่มีใน MML

ส่วนนี้ใช้ยื่นคำร้องเพื่อส่งพิจารณาชื่อเรื่อง บังคับแนบไฟล์ รองรับไฟล์ PDF และ JPEG (เช่น ไฟล์ข้อมูลที่สามารถยืนยันหรือพิสูจน์ทราบได้ว่าเป็นวัตถุชนิดเดียวกัน หรือรายละเอียดรายการที่ขอแก้ไข เช่น รูปภาพ, แค็ตตาล็อก, MSDS (กรณีสารเคมี)

1. คลิกปุ่ม "Choose File"

2. คลิก hyperlink "คลิกส่งคำร้อง"

จากนั้นระบบจะแสดงหน้าจอ

งวด	เลขที่ Invoice	วันที่ Invoice		เวลาที่อนุมัติ	วันที่ส่งหนังสือ	รวมส่ง

ท่านยืนยันที่จะส่งข้อมูลให้เจ้าหน้าที่พิจารณาหรือไม่ หากต้องการส่งข้อมูล คลิก "ตกลง" หากยังไม่ต้องการส่งข้อมูล คลิก "ยกเลิก"

หากยืนยันการส่งคำร้องขอซื้อรอง คลิกปุ่ม "OK" →

งวด	เลขที่ Invoice	วันที่ Invoice		เวลาที่อนุมัติ	วันที่ส่งหนังสือ	รวมส่ง

บันทึกข้อมูลเรียบร้อยแล้ว

คลิกปุ่ม "OK" →

ตรวจสอบผลการพิจารณาชื่อรายการวัตถุดิบ
จากงานสั่งปล่อยที่ชื่อไม่ตรงกับ MML

1.) วิธี
ตรวจสอบ
จากเมนูของ
ฐานข้อมูล

ฐานข้อมูล

เอกสารประกอบการพิจารณา

บัญชีรายการวัตถุดิบ >>

สูตรผลิตภัณฑ์ >>

ตรวจสอบข้อมูลที่ยื่น

ทั้งหมด

บัญชีรายการ

สูตรผลิตภัณฑ์

ชื่อรองวัตถุดิบ

ไอเอสยู

ยกเลิกสูตร

คัดลอกสูตรการผลิต

กำหนดวันนำเข้าครั้งแรก (Group MaxImport)

สั่งปล่อยชื่อไม่ตรง

งวด	เลขที่ Invoice	วันที่ Invoice	เลขที่หนังสืออนุมัติ	วันที่หนังสืออนุมัติ	ท่า	ผลการพิจารณา	วันที่รับเรื่อง	เวลารับเรื่อง	วันที่อนุมัติ	เวลาที่อนุมัติ	วันที่ส่งหนังสือ	รอบส่ง
						พบข้อผิดพลาด ตรวจสอบ Error						
เลขที่สำรอง	GroupNo	ชื่อรอง			หน่วย	สถานะ	ความเห็นเจ้าหน้าที่					
2021050000753	000016	CASE CK2			SET	อนุมัติ	อนุมัติ					

ความเห็นรวมของเจ้าหน้าที่ : อนุมัติ :

หากชื่อรายการวัตถุประสงค์ได้รับอนุมัติแล้ว และต้องการส่งปล่อย จะต้องยื่นไฟล์ BIRTIMP เพื่อส่งปล่อยใหม่อีกครั้ง

ตัวอย่างการทำเอกสารยื่นซื้อรวมนับปล่อยวัตถุดิบ

ที่	ชื่อหลักรายการวัตถุดิบ	ชื่อรองรายการวัตถุดิบ	หน่วย	Group	ภาพรายการวัตถุดิบ	คำอธิบาย
1	Screw	1. Galvanized screw 2. Self Tapping screw	C62	000001		สลักเกลียวสำหรับยึด ชิ้นงานโลหะเข้าด้วยกัน

SCAN เอกสารเป็น PDF หรือ JPEG





- ตรวจสอบข้อผิดพลาดขึ้น (ตามรูป)

Line	Status
5	ต้องแยกประเภทการยกเลิกสิ่งปล่อยแบบมีเอกสารและไม่มีเอกสาร
6	ต้องแยกประเภทการยกเลิกสิ่งปล่อยแบบมีเอกสารและไม่มีเอกสาร

วิธีการแก้ไข

เช่น ในไฟล์ BIRTCAN งานยกเว้น และ งานขอคืน ต้องแยกยื่นยกเลิกแต่ละประเภทงานนำเลขที่ นร. มาคีย์รวมในไฟล์เดียวกันไม่ได้

Line	Status
3	วันที่หนังสืออนุมัติ 15/03/2023 ไม่ตรงกับวันที่ 14/03/2023 ของหนังสืออนุมัติที่ต้องการยกเลิก

วิธีการแก้ไข

คีย์วันที่ตามวันที่ได้รับอนุมัติ ไม่ใช่วันที่ยื่นคำร้อง



- ตรวจสอบข้อผิดพลาดขึ้น ตามรูป

Line	Status
2	บันทึกข้อมูลหนังสืออนุมัติเลขที่ นร1309R() มากกว่า 1 บรรทัด

วิธีการแก้ไข

คีย์เลขที่ นร 1 รวด ต่อ 1 บรรทัด เท่านั้น

กรณี Error ยกเลิกแล้ว Balance ติดลบ

บรรทัดที่	ข้อผิดพลาด
2	ไม่สามารถยกเลิกหนังสืออนุมัติฯ เลขที่ นร1 [REDACTED] รหัสโครงการ [REDACTED] ได้ เนื่องจากยกเลิกแล้วทำให้ค่า Balance ติดลบ

ข้อมูลนี้จะเจอตอนส่งข้อมูล File Birtcan ไม่ผ่าน

วิธีการแก้ไขคือ

- 1.) ตรวจสอบข้อมูลที่ยกเลิกมีกรุปใดที่มียอด Balance น้อยกว่ายอดที่จะยกเลิก (ปริมาณที่ยกเลิกต้อง เท่ากับ หรือ น้อยกว่า ปริมาณคงเหลือ) แล้วให้นำเข้าวัตถุประสงค์กรุปนั้น ในอินวอยใหม่เพื่อให้มียอดเพียงพอ **แล้วส่งข้อมูลยกเลิกใหม่อีกครั้ง**
- 2.) เนื่องจากอาจมีการตัดบัญชีก่อนจึงไม่มียอดในการยกเลิกได้ ให้ปรึกษาหน่วยงานตัดบัญชี เรื่องการยกเลิกตัดบัญชีได้หรือไม่เพื่อทำการขอยกเลิกสิ่งปล่อยวัตถุประสงค์



5. การขยายระยะเวลานำเข้าวัตถุดิบ

การขยายเวลานำเข้าวัตถุดิบตามมาตรา 36 (ONLINE) >>

<https://rmts.boi.go.th/login.php>

เงื่อนไข

1. ต้องได้รับสิทธิประโยชน์ตามมาตรา 36 อยู่แล้ว
2. ต้องยื่นขอขยายเวลาก่อนสิ้นสุดสิทธิฯ ไม่เกิน 3 เดือน และหมดสิทธิฯ แล้วไม่เกิน 6 เดือน
3. ต้องไม่มีใบขนขาออกเกิน 1 ปี ที่ยังไม่ได้ตัดบัญชีนับจากวันที่ยื่นเรื่อง
4. ยื่นผ่านระบบออนไลน์

วันเริ่มต้นสิทธิ

วันสิ้นสุดสิทธิ

6 เดือน

1 ม.ค.66

ก.ย.

ต.ค.

พ.ย.

31 ธ.ค.66

30 มิ.ย.66



THAILAND BOARD OF INVESTMENT

ระบบขยายเวลามาตรา 36

เข้าสู่ระบบ

ชื่อบัญชีผู้ใช้งาน

รหัสผ่าน

ผู้ได้รับการส่งเสริมจะต้องตรวจสอบสิทธิ์มาตรา 36 ที่ได้รับ และปฏิบัติตามข้อบังคับของกฎหมายและระเบียบต่าง ๆ ที่เกี่ยวข้อง

เข้าสู่ระบบ

» ขอรหัสผ่านใหม่
» เบอร์ติดต่อเจ้าหน้าที่
» ประกาศ ป.8/2561
» ประกาศ ป.9/2561
» ประกาศ ป.5/2562

*บัญชีผู้ใช้งานเดียวกับ e-monitoring

แบบสำรวจความพึงพอใจ

การขยายเวลานำเข้าวัตถุดิบและวัสดุจำเป็นตามมาตรา 36

ขั้นตอน



บริษัท

- ยื่นคำร้องขยายเวลา
- ◆ ชื่อผู้ติดต่อ
 - ◆ เบอร์โทรศัพท์
 - ◆ E-Mail



ระบบตรวจสอบข้อมูล

<https://rmts.boi.go.th/login.php>



จนท. สกท. พิจารณา

- ◆ **อนุมัติ** แจ้งผลการพิจารณาผ่านช่องทาง E-Mail จากนั้นให้แก้ไขบัตรส่งเสริม
- ◆ เมื่อแก้ไขบัตรส่งเสริมแล้ว ระยะเวลาจะอัปเดตในระบบโดยอัตโนมัติ

กรณี
ควักเงินปี



ยื่นความจำนงการใช้สิทธิใบขน

- ◆ เข้าสู่ระบบ IC Online System
- ◆ แสดงความจำนงการใช้สิทธิใบขนสินค้าขาออก
- ◆ และเอกสารการโอนสิทธิ์ควักเงินปี

การขยายเวลานำเข้าวัตถุดิบและวัสดุจำเป็นตามมาตรา 36

ตัวอย่างระบบ

คำอธิบาย

- ระบบนี้ใช้ยื่นเรื่องขอขยายเวลานำเข้าวัตถุดิบและวัสดุจำเป็นตามมาตรา 36 ก่อนล่วงหน้าได้ไม่เกิน 3 เดือนก่อนสิ้นสุดระยะเวลาวัตถุดิบและวัสดุจำเป็น
- หากผู้ได้รับการส่งเสริม ไม่ดำเนินการตัดบัญชีวัตถุดิบสำหรับใบขนสินค้าขาออกของโครงการนี้ได้ส่งออกไปแล้วเกิน 1 ปี นับจากให้ขยายระยะเวลานำเข้าวัตถุดิบ
- ผู้ได้รับการส่งเสริม สามารถตรวจสอบสถานะคำขอที่เคยยื่นมาแล้ว ได้ที่แท็บ **ตรวจสอบรายการ**

Show 10 entries

#	↑↓	ยื่นคำขอ	↑↓	บัตรส่งเสริม	↑↓	กองที่ดูแล
1		อยู่ระหว่างพิจารณา				กองส่งเสริมการลงทุน 2
2		ยื่นคำขอ				กองส่งเสริมการลงทุน 2
3		อยู่ระหว่างพิจารณา				กองส่งเสริมการลงทุน 2
4		ยื่นคำขอ				กองส่งเสริมการลงทุน 2

การขยายเวลานำเข้าวัตถุดิบ

- 1.ยื่นคำขอขยายเวลานำเข้าวัตถุดิบไม่เกิน 6 เดือน นับแต่วันสิ้นสุดสิทธิประโยชน์ ตามมาตรา 36
- 2.พิจารณาขยายเวลาให้ครั้งละไม่เกิน 2 ปี
- 3.จะต้องนำไปขนสินค้าขาออกของโครงการที่ขอขยายเวลาที่ได้ส่งออกไปแล้วเกิน 1 ปีนับถึงวันที่ยื่นขอขยายเวลา มาตัดบัญชีให้แล้วเสร็จก่อนสำนักงานจึงจะพิจารณาขยายเวลาให้ โดยต้องดำเนินการให้แล้วเสร็จภายใน 6 เดือนนับแต่วันที่ยื่นคำขอขยายเวลา

การขยายเวลานำเข้าวัตถุดิบและวัสดุจำเป็นตามมาตรา 36

การยื่นคำขอ

ยื่นคำขอขยายระยะเวลานำเข้าวัตถุดิบและวัสดุจำเป็น

รายละเอียดคำขอ

เลขที่โครงการ: เลขที่มีตราส่งเสริม: เลขที่นิติบุคคล: 0745544001956
1-0

คำเตือน

ท่านมีใบขนค้างยังไม่ตัดบัญชีเกิน 1 ปี จำนวน **9 ใบ**
กรุณาติดต่อสมาคมส่งเสริมกลาง (IC) เบอร์ 02-936-1429 เพื่อยืนยันการใช้สิทธิ์ หรือ ไม่ใช้สิทธิ์ตัดบัญชีกับ BOI

หากท่านไม่ดำเนินการตัดบัญชีวัตถุดิบสำหรับใบขนสินค้าออกของโครงการนี้ ได้ส่งออกไปแล้วเกิน 1 ปี ให้แล้วเสร็จภายใน 6 เดือน นับจากวันยื่นคำขอ สำนักงานจะไม่อนุมัติให้ขยายระยะเวลานำเข้าวัตถุดิบ

ดูเลขที่ใบขนค้าง

หมายเหตุ

ท่านสามารถยื่นคำขอ ก่อนวันสิ้นสุดสิทธิ์ไม่เกิน 3 เดือน หรือภายใน 6 เดือนหลังวันสิ้นสุดสิทธิ์

ข้อมูลผู้ติดต่อ

ชื่อ-สกุล: เบอร์โทรศัพท์: อีเมล:
กรอกชื่อ-สกุล: กรอกเบอร์โทรศัพท์: กรอกอีเมล:

ปิด **ยื่นคำขอ**

การตรวจสอบใบขนขาออกค้างและเอกสารการโอนสิทธิ์ค้างเกินปี

หน้าขยายเวลาตรา 36

ใบขนค้าง

*****มีใบขนค้างยังไม่ตัดบัญชีเกิน 1 ปี : 19 ใบ**

ตรวจสอบรายการ

คำอธิบาย

- ผู้ได้รับการส่งเสริม สามารถยื่นคำขอ ได้ที่แท็บ ยื่นคำขอ
- ตรวจสอบสถานะ ได้ที่ ติดตามงาน

ไม่พบข้อมูลใบขนค้างแบบไม่ระบุเลขที่มีตราส่งเสริม

Close

Show 10 entries

ลำดับ	สถานะ	ติดตามงาน	ตรวจสอบใบขน	เลขที่มีตราส่งเสริม	ผลิตภัณฑ์
1	อยู่ระหว่างพิจารณา	ติดตามงาน	ตรวจสอบใบขนเฉพาะรายการ	63-0291-1-00-1-0	ผลิต MULTILAYER PRINTED CIRCUIT BO

ตัวอย่างการแสดงผลข้อมูลใบขนสินค้าออกค้างและเอกสารการโอนสิทธิ์ค้างเกินปี

ลำดับที่	เลขที่ใบขน	วันที่ตรวจบรรจุ
1	A0041560100982	7 มกราคม 2556
2	A0071560104253	10 มกราคม 2556
3	A0111560101394	13 มกราคม 2556
4	A0111560102458	16 มกราคม 2556
5	A0111560102903	16 มกราคม 2556
6	A0151560100941	16 มกราคม 2556
7	A0151560103366	17 มกราคม 2556
8	A0181560101291	20 มกราคม 2556
9	A0181560108475	21 มกราคม 2556
10	A0221560103907	26 มกราคม 2556
11	A0251560113830	27 มกราคม 2556
12	A0251560112017	28 มกราคม 2556
13	A0251560101581	29 มกราคม 2556
14	A0251560101084	30 มกราคม 2556
15	A0291560109829	31 มกราคม 2556
16	A0011560212958	2 กุมภาพันธ์ 2556
17	A0011560201377	4 กุมภาพันธ์ 2556
18	A0051560205651	8 กุมภาพันธ์ 2556
19	A0081560201570	10 กุมภาพันธ์ 2556

การขยายเวลานำเข้าวัตถุดิบและวัสดุจำเป็นตามมาตรา 36

การแสดงความจำเป็นการใช้สิทธิใบขนสินค้าขาออกควมค้างเกินปี

สำคัญ !!!
โปรดตรวจสอบข้อมูลการนำส่ง ให้เป็นนามสกุล Microsoft Excel Workbook (.xlsx หรือ .XLSX) เท่านั้น

ตรวจสอบข้อมูล >> ไฟล์ ยื่นความจำนงค์ การใช้ใบขนตัดบัญชี :

เลขรับงาน : Submit

ตัวอย่างข้อมูล : *เลือกไฟล์* ไม่ได้เลือกไฟล์ใด ขนาดไฟล์ไม่เกิน 2 MB

Submit

ข้อควรรู้ :
สถานะยื่นยืนยันสถานะใบขนขาออก
1 = ใช้ตัดบัญชีกับบัตรนี้ (ระบบจะบังคับกรอก ProjectCode ของบัตรนี้)
2 = ไม่ใช่ตัดบัญชีกับบัตรนี้ จะตัดกับบัตรอื่นกรณีมีมากกว่า 1 บัตร (ระบบจะเลือกไม่ให้นำใบขนนี้มายื่นขอขยายเวลาเกิน ProjectCode นี้อีก)
3 = ไม่ใช่สิ่งยึดตัดบัญชี (ระบบจะเลือกไม่ให้นำใบขนนี้มายื่นขอขยายเวลาได้อีก)

2 ตัวอย่างไฟล์

	A	B	C	D
1	เลขรับงาน	เลขที่ใบขนขาออก	ยืนยันสถานะใบขนขาออก	ProjectCode
2	62-0XXX43	A0XXXXXXXXXX083	3	
3	62-0XXX43	A0XXXXXXXXXX128	2	123456XX
4	62-0XXX43	A0XXXXXXXXXX167	1	456789XX

เงื่อนไข

ลำดับ	ชื่อข้อมูล	คำอธิบาย	ตัวอย่าง
1	เลขรับงาน	เลขรับงานจากระบบขยายเวลานำเข้าวัตถุดิบและวัสดุจำเป็นตามมาตรา 36 (Online)	62-0XXX43
2	เลขที่ใบขนสินค้าขาออก	เลขที่ใบขนสินค้าขาออกควมค้างเกินปีจากระบบขยายเวลานำเข้าวัตถุดิบและวัสดุจำเป็นตามมาตรา 36 (Online) 1 หมายถึง ใช้ตัดบัญชีวัตถุดิบตามบัตรส่งเสริมที่ยื่นขอขยายระยะเวลา ระบบบังคับให้กรอกรหัสโครงการ (Project Code)	A01245XXXXXXXXX11
3	ยืนยันสถานะใบขนสินค้าขาออก	2 หมายถึง ใช้ตัดบัญชีวัตถุดิบตามบัตรส่งเสริมอื่น ไม่ใช่บัตรส่งเสริมที่ยื่นขอขยายระยะเวลา ซึ่งระบบจะบังคับให้กรอกรหัสโครงการ (Project Code) 3 หมายถึง ไม่ใช่สิทธิตัดบัญชีวัตถุดิบ (ระบบจะล๊อค ไม่สามารถตัดบัญชีได้)	1
4	Project Code	- ระบุชื่อยืนยันสถานะใบขนสินค้าขาออกเป็น 1 และ 2 เท่านั้น - ระบุชื่อยืนยันสถานะใบขนสินค้าขาออกเป็น 3 ไม่ต้องกรอก	54321111

ประกาศ

สมาคมขอแจ้ง เปิดให้บริการคาน์เตอร์ สำนักงานกรุงเทพฯ



ติดต่อสมาคม โทร.

0 2666 9449



โดยสามารถเข้าภายในอาคารได้ตามปกติ
กรุณาสวมหน้ากากอนามัย ก่อนเข้าอาคารและตลอดเวลาใช้บริการ

Customer Support Unit : CSU ให้คำปรึกษาด้านการใช้งานระบบ eMT และ RMTS	กต 1	csu@ic.or.th
ติดตามงานเครื่องจักรและวัตถุดิบ	กต 2	-
บริการสมาชิกและผู้ใช้บริการ	กต 3	
สมัครสมาชิกและผู้ใช้บริการ		cus_service@ic.or.th
บริการฝึกอบรม		icis@ic.or.th
บริการ Counter Service		
- บริการคีย์ข้อมูลเครื่องจักร วัตถุดิบ และช่างฝีมือ :		counterservice@ic.or.th
- บริการยื่นไฟลัมนว้ตุดิบ :		bis_center@ic.or.th
- บริการขอข้อมูลเครื่องจักรและว้ตุดิบ :		bis_center@ic.or.th

ด้านการชำระเงิน	กต 4	
- การส่งหลักฐานการชำระเงิน		payment@ic.or.th
- บริการอื่นๆ ทามการมีน		finance@ic.or.th
สำนักงานสาขาชลบุรี	กต 5	ic-chonb@ic.or.th
สำนักงานสาขา นครราชสีมา	กต 6	ic-korat@ic.or.th
สำนักงานสาขา เชียงใหม่	กต 7	ic-chmai@ic.or.th
สำนักงานสาขา สงขลา	กต 8	ic-songk@ic.or.th
สำนักงานสาขา ขอนแก่น	กต 9	ic-khonkaen@ic.or.th

ขอความกรุณาทำแบบสอบถามให้กับสมาคมด้วยนะคะ

ลิงก์แบบสอบถาม

<https://forms.gle/f37Ff2ZeWoKdKBr59>



ขอบคุณค่ะ