

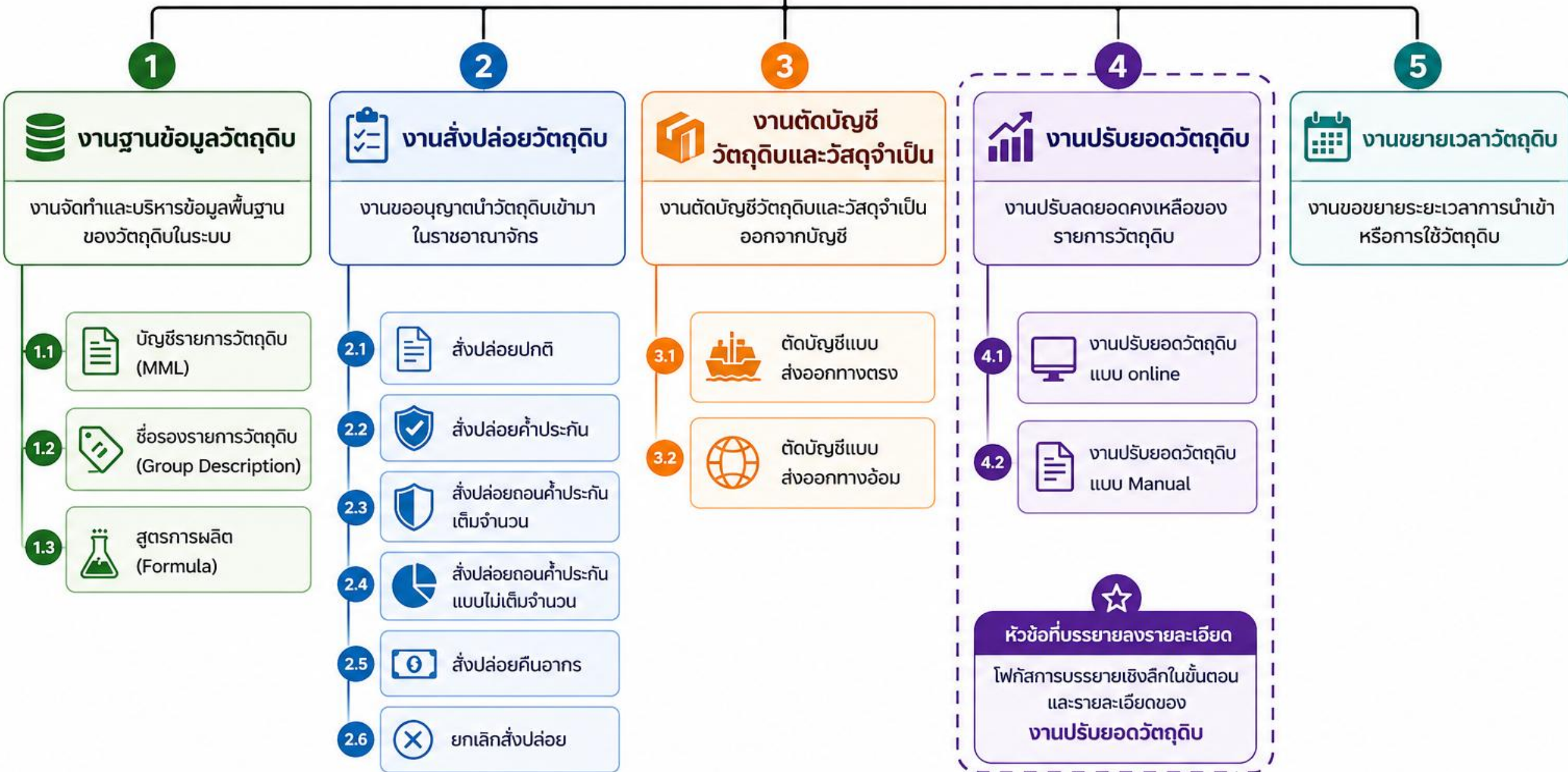


ขั้นตอนการขอยื่นปรับยอดวัตถุประสงค์ ผ่านระบบ RMTS







วันพฤหัสบดี ที่ 30 เมษายน 2569

บรรยายโดย
รพีพรรณ พรหมแดง
ผู้เชี่ยวชาญจากสมาคมสโมสรนักลงทุน

ภาพรวมงานวัตถุดิบ



หัวข้อบรรยาย

-  1 ความหมายของการปรับยอดวัตถุดิบ
-  2 ประเภทของการยื่นปรับยอดวัตถุดิบ
-  3 การปรับยอดวัตถุดิบแบบยื่น Online พร้อมตัวอย่างหน้าจอระบบ
-  4 การปรับยอดวัตถุดิบแบบยื่น Manual (ยื่นแบบกระดาษที่ส่วนงานวัตถุดิบ)
-  5 ตัวอย่างหนังสืออนุมัติกรณีต่างๆ จาก BOI
-  6 การยกเลิกปรับยอดวัตถุดิบ

ความหมายของการปรับยอดวัตถุประสงค์

การปรับยอดวัตถุประสงค์ หมายถึง การปรับลดยอดปริมาณคงเหลือ (Balance) ของรายการวัตถุประสงค์ที่ต้องการ โดยการปรับยอดวัตถุประสงค์นั้นมีสาเหตุตามบริบทจริงที่เกิดขึ้นได้หลายสาเหตุ เช่น เป็นส่วนสูญเสียนอกสูตร หรือต้องการชำระภาษีอากร เป็นต้น

ความหมายของการปรับยอดวัตถุดิบ

การปรับลดยอดปริมาณคงเหลือ (Balance) ของรายการวัตถุดิบมีผลที่เกิดขึ้น ดังนี้

กรุป	ชื่อรายการวัตถุดิบ	หน่วย	Balance ก่อนปรับยอด	ปริมาณที่ปรับยอด	Balance หลังปรับยอด
000001	MOTOR	C62	500	100	400
000002	PCB	C62	1,000	250	750

ประเภทของการยื่นปรับยอดวัตถุดิบ

1



ยื่นแบบ Online ผ่านระบบ RMTS Online
(ชื่อเต็มระบบ IC Online)

2



ยื่นแบบ Manual
(ยื่นแบบกระดาษที่ส่วนงานวัตถุดิบ)

ประเภทของการยื่นปรับยอดวัตถุประสงค์



ประเภทที่ 1 ยื่นแบบ Online มี 1 งาน ได้แก่
กรณีส่งออกวัตถุประสงค์ไปต่างประเทศ



ประเภทที่ 2 ยื่นแบบกระดาษมี 6 งาน ได้แก่



01 | งานที่ 1 กรณีส่วนสูญเสีย



02 | งานที่ 2 กรณีส่วนสูญเสียส่งออกไปต่างประเทศ



03 | งานที่ 3 กรณีส่วนสูญเสียบริจาคม



04 | งานที่ 4 กรณีชำระภาษีอากร



05 | งานที่ 5 กรณีชำระภาษีอากรสำหรับส่วนสูญเสียนอกสูตร



06 | งานที่ 6 กรณีโอน - รับโอนวัตถุประสงค์

งานปรับยอดขอส่งออกวัตถุดิบไปต่างประเทศ

ปัจจุบันงานประเภทนี้เป็นแบบ Auto Approve และต้องทำการขออนุญาตและขอปรับยอดผ่านระบบของสมาคมเท่านั้น คือระบบ RMTS Online ซึ่งระบบนี้เต็มชื่อระบบ IC Online

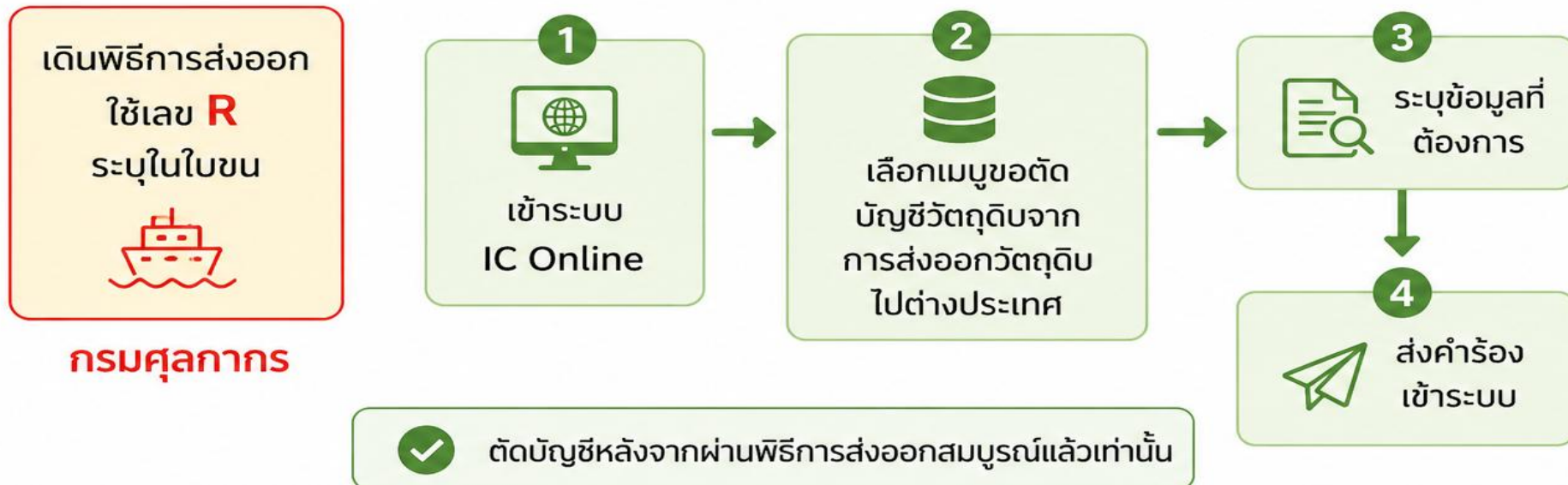
มีขั้นตอนหลัก ดังนี้

- 1 ยื่นคำร้องขออนุญาตส่งออกวัตถุดิบไปต่างประเทศ
- 2 ยื่นคำร้องขอตัดบัญชีวัตถุดิบจากการส่งออกวัตถุดิบไปต่างประเทศ
ซึ่ง Function นี้ เปิดให้บริการเมื่อเดือนธันวาคม 2567
โดยมีการปรับมาใช้คำว่า “ตัดบัญชีวัตถุดิบ” แทนคำว่า “ปรับยอดวัตถุดิบ”

ประเภทที่ 1 ยื่นแบบ Online ผ่านระบบ RMTS Online (ชื่อเต็มระบบ IC Online)

งานปรึบยอดขอส่งออกวัตถุดิบไปต่างประเทศ

FLOW แสดงภาพรวมขั้นตอนงานปรึบยอดขอส่งออกวัตถุดิบไปต่างประเทศ



ขั้นตอนที่

1 ยื่นคำร้องขออนุญาตส่งออกวัตถุดิบไปต่างประเทศ

กรณีที่บริษัทนำวัตถุดิบเข้ามาจากต่างประเทศโดยใช้สิทธิยกเว้นภาษีอากรตามมาตรา 36 แต่ต่อมาไม่ต้องการใช้วัตถุดิบนั้น สามารถขออนุมัติส่งออกไปต่างประเทศได้ ในกรณีดังนี้

1. วัตถุดิบนั้นไม่ได้มาตรฐานตามที่ต้องการ
2. วัตถุดิบนั้นเหลือจากการผลิต หรือไม่ได้ใช้ในการผลิต

โดยวัตถุดิบที่จะส่งออกนั้น

- ต้องเป็นรายการเดียวกันกับที่ได้นำเข้าโดยได้รับสิทธิมาตรา 36
- เป็นวัตถุดิบที่ผิด Spec หรือไม่ได้มาตรฐาน หรือเหลือ หรือไม่ได้ใช้ในการผลิต
- จะต้องส่งออกวัตถุดิบ ภายในระยะเวลาที่ได้รับสิทธิและประโยชน์ตามมาตรา 36 หรือไม่เกิน 1 ปีนับจากวันที่สิ้นสุดสิทธิ

งานปรึบยอดขอส่งออกวีตฤติบไปต่างประเทศ

การยื่นคำร้องขออนุญาตส่งออกวีตฤติบไปต่างประเทศมีข้อกำหนด ดังนี้

1. บริษัทต้องระบุช่วงเวลา และงวดที่ ของการสั่งปล่อย ระบบจะแสดงข้อมูลการสั่งปล่อยตาม ช่วงเวลาที่กำหนด เพื่อให้บริษัทเลือกงวดที่ เลขที่อนุมัติ นร.สั่งปล่อยมาขออนุมัติส่งออก
2. ระบบจะตรวจสอบเลขที่อนุมัติ นร. สั่งปล่อยวีตฤติบว่า มีเลขที่ใบขนขาเข้าหรือไม่ (โดยตรวจสอบกับข้อมูลกรมศุลกากร)
3. เลขที่อนุมัติ นร. สั่งปล่อยวีตฤติบ 1 เลขที่ สามารถเลือกขออนุมัติส่งออกรายการวีตฤติบ ไปต่างประเทศได้หลายครั้ง (แต่เมื่อรวมจำนวนแล้ว ต้องไม่เกินจากที่นำเข้าไปแต่ละรายการ)
4. จำนวนที่ยื่นขออนุมัติส่งออก ต้องน้อยกว่าหรือเท่ากับจำนวนในการสั่งปล่อยวีตฤติบ ตามเลขที่อนุมัติ นร. สั่งปล่อยวีตฤติบที่อ้างอิง

งานปรับยอดขอส่งออกวัตถุดิบไปต่างประเทศ

การยื่นคำร้องขออนุญาตส่งออกวัตถุดิบไปต่างประเทศมีข้อกำหนด ดังนี้

5. ให้อ้างอิงตามข้อมูลใบขนสินค้าขาเข้าและเลขที่อนุมัติ นร. สั่งปล่อยวัตถุดิบ
ข้อมูลที่อ้างอิง ได้แก่ รายการที่ขอร้องวัตถุดิบ, ชื่อวัตถุดิบ, จำนวน และหน่วยนำเข้า
6. ระบบจะตรวจสอบ ยอดคงเหลือ (Balance) จะต้องมากกว่า หรือเท่ากับจำนวนที่ขออนุมัติส่งออก
(ระบบจะตรวจสอบเป็นครั้งๆ ที่ยื่นคำร้องขออนุญาต)
7. บริษัทสามารถเลือก นร.สั่งปล่อยวัตถุดิบเพิ่มเติมได้จนกว่าจะคลิก สั่งคำร้อง
(1 คำร้องขออนุมัติส่งออก สามารถเลือกได้มากกว่า 1 นร. สั่งปล่อย)
8. สามารถขอยกเลิก เลขที่อนุมัติส่งออกวัตถุดิบไปต่างประเทศได้ หากยังไม่ได้ส่งออก

ประเภทที่ 1

ยื่นแบบ Online ผ่านระบบ RMTS Online
(ชื่อเต็มระบบ IC Online)

งานปรับยอดขอส่งออกวีตฤติบไปต่างประเทศ

ตัวอย่างหน้าจอระบบ

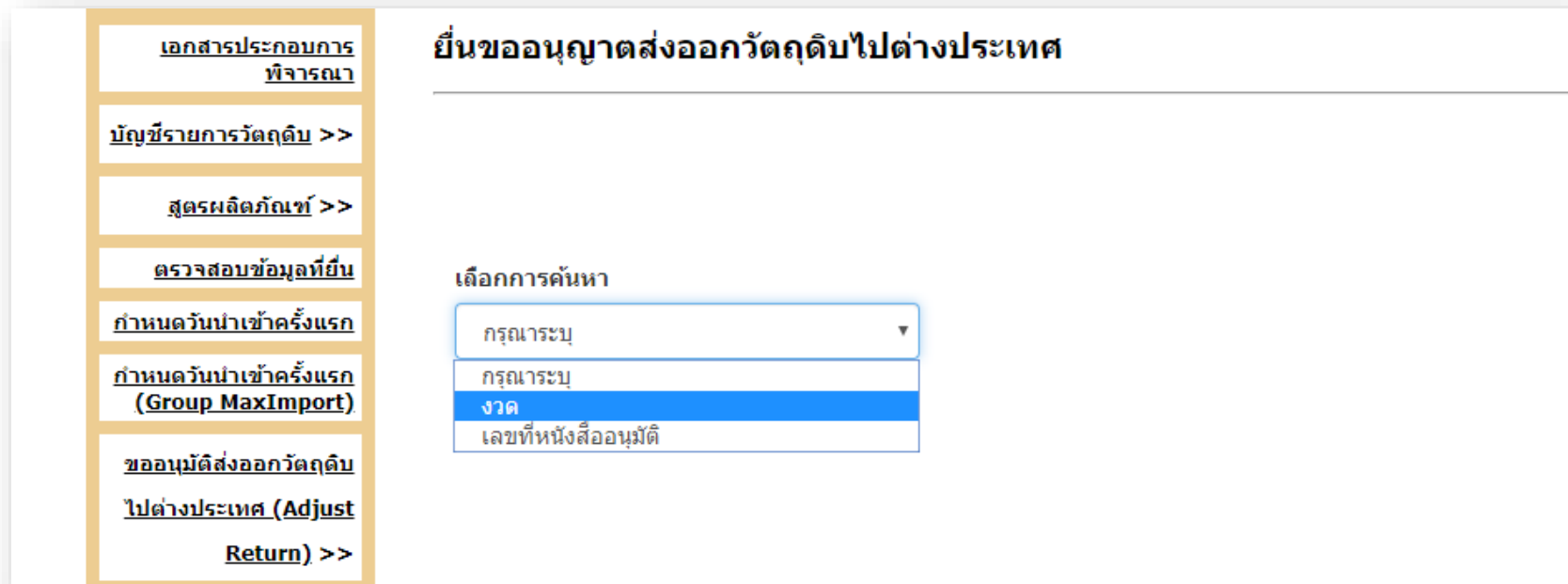
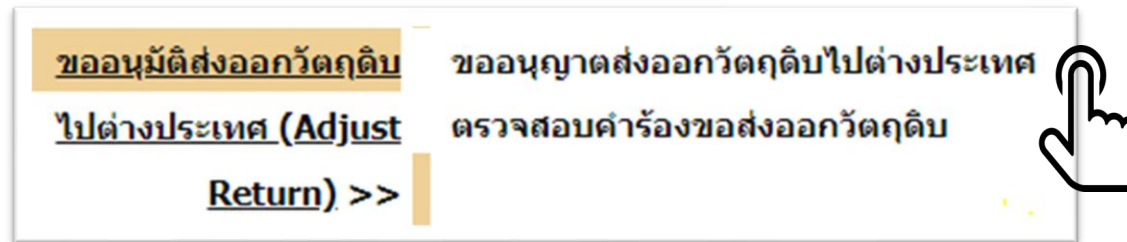
ขั้นตอนที่

1

ยื่นคำร้องขออนุญาตส่งออกวีตฤติบไปต่างประเทศ

ประเภทที่ 1 ยื่นแบบ Online ผ่านระบบ RMTS Online (ชื่อเต็มระบบ IC Online) งานปรับยอดขอส่งออกวัตถุดิบไปต่างประเทศ

1. เลือกเมนูขออนุญาตส่งออกวัตถุดิบไปต่างประเทศ



เอกสารประกอบการพิจารณา

[บัญชีรายการวัตถุดิบ >>](#)

[สูตรผลิตภัณฑ์ >>](#)

[ตรวจสอบข้อมูลที่ยื่น](#)

[กำหนดวันนำเข้าครั้งแรก](#)

[กำหนดวันนำเข้าครั้งแรก \(Group MaxImport\)](#)

[ขออนุมัติส่งออกวัตถุดิบไปต่างประเทศ \(Adjust Return\) >>](#)

ยื่นขออนุญาตส่งออกวัตถุดิบไปต่างประเทศ

เลือกการค้นหา

กรุณาระบุ
กรุณาระบุ
งวด
เลขที่หนังสืออนุมัติ

ประเภทที่ 1

ยื่นแบบ Online ผ่านระบบ RMTS Online
(ชื่อเต็มระบบ IC Online)

งานปรับยอดขอส่งออกวัตถุดิบไปต่างประเทศ

2. ระบบแสดงช่องให้ระบุข้อมูล นร. นำเข้า

เลือกการค้นหา

เลขที่หนังสืออนุมัติ ▼

เลขที่หนังสืออนุมัติ

ค้นหาข้อมูล

ประเภทที่ 1 ยื่นแบบ Online ผ่านระบบ RMTS Online (ชื่อเต็มระบบ IC Online) งานปรับยอดขอส่งออกหลักทรัพย์ไปต่างประเทศ

3. ระบุร. นำเข้าแล้วกดปุ่มค้นหา


เลือกการค้นหา

เลขที่หนังสืออนุมัติ ▼

เลขที่หนังสืออนุมัติ

นร1310R6310XXXXXXXX1

ค้นหาข้อมูล



ประเภทที่ 1 ยื่นแบบ Online ผ่านระบบ RMTS Online (ชื่อเต็มระบบ IC Online)

งานปรับยอดขอส่งออกวัตถุดิบไปต่างประเทศ

4. เลือก Check box หน้ารายการที่ต้องการส่งออก พร้อมระบุจำนวน จากนั้นกดปุ่มส่งคำร้อง

ลำดับ	เลขที่หนังสืออนุมัติ	งวด	กรุป วัตถุดิบ	ชื่อวัตถุดิบ Desc1	ชื่อวัตถุดิบ Desc2	ลำดับที่ในใบขน	ลำดับที่ ใบขน	ปริมาณนำเข้า	หน่วย		
<input checked="" type="checkbox"/>	1	นร130	6	CT17	000002	CARBIDE	A0	3	1,500.000000	C62	
<input type="checkbox"/>	2	นร130	6	CT17	000017	MOTOR	A123	A0	4	2,500.000000	C62
<input type="checkbox"/>	3	นร130	6	CT17	000022	CAPACITOR	A0	5	500.000000	C62	

เพิ่มรายการ

ลำดับ	เลขที่หนังสืออนุมัติ	งวด	กรุป วัตถุดิบ	ชื่อวัตถุดิบ Desc1	ชื่อ วัตถุดิบ Desc2	ลำดับที่ในใบขน	ลำดับที่ ใบขน	ปริมาณ ส่งออก	หน่วย
1	นร130	3	CT17	000002	CARBIDE	A0	3	<input type="text" value="1,000"/>	C62

ส่งคำร้องขอส่งออกวัตถุดิบ

ประเภทที่ 1 ยื่นแบบ Online ผ่านระบบ RMTS Online (ชื่อเต็มระบบ IC Online) งานปรึบยอดขอส่งออกวัตถุดิบไปต่างประเทศ

เมื่อส่งคำร้องเข้าระบบเรียบร้อยแล้วระบบออกเลขที่คำร้องอนุญาตส่งออกและ
วันที่อนุมัติแบบอัตโนมัติ (Auto Approve)

ตัวอย่างเลขอนุมัติ (เลข R)

R202410XXXXXX



ให้นำเลขที่อนุญาตที่ได้จากระบบไประบุในใบขนสินค้าขาออกที่ช่องเลขที่ใบอนุญาตส่งออก
เฉพาะรายการที่ได้รับอนุญาตส่งออกวัตถุดิบไปต่างประเทศ
เพื่อการตรวจสอบในขั้นตอนการตัดบัญชีต่อไป

ประเภทที่ 1

ยื่นแบบ Online ผ่านระบบ RMTS Online
(ชื่อเต็มระบบ IC Online)

งานปรับยอดขอส่งออกวีตฤติบไปต่างประเทศ

การตรวจสอบคำร้องหลังจากที่ได้รับอนุมัติแล้ว

1. เลือกเมนูตรวจสอบคำร้องขอส่งออกวีตฤติบ



2. ระบุโครงการ ระบุสถานะคำร้อง ระบุวันที่ จากนั้นกดปุ่มค้นหารายการ

ตรวจสอบคำร้องขอส่งออกวัตถุดิบ

รหัสโครงการ	สถานะคำร้อง	ค้นหารายการ
กรุณาระบุ 1	อนุมัติสาขาส่งออก 2	
วันที่อนุมัติ	ถึงวันที่ 3	
รูปแบบ : วว-คค-ปปปป(คศ)	รูปแบบ : วว-คค-ปปปป(คศ)	

สถานะคำร้อง

- อนุมัติสาขาส่งออก
- อนุมัติสาขาส่งออก**
- ยกเลิกสาขาส่งออก
- ตัดบัญชีวัตถุดิบ

ประเภทที่ 1

ยื่นแบบ Online ผ่านระบบ RMTS Online
(ชื่อเต็มระบบ IC Online)

งานปรึบยอดขอส่งออกวัตถุดิบไปต่างประเทศ

3. ระบบจะแสดงหน้าจอหากพบข้อมูล

คลิกตรง Icon > หากต้องการ
ดูรายการวัตถุดิบ

ตรวจสอบคำร้องขอส่งออกวัตถุดิบ

รหัสโครงการ: 12345613 สถานะคำร้อง: ลงมติส่งออก

วันที่อนุมัติ: 18/10/2022 ถึงวันที่: 18/10/2022

รูปแบบ: 77-ตล-ปปพ(ตล) Show 10 entries Search:

ลำดับ	เลขรับงาน	สถานะคำร้อง อนุมัติส่งออก	เลขใบอนุมัติ	วันที่อนุมัติ		
>	1	220	อนุมัติส่งออก	R202210	18-10-2022	ยกเลิกคำร้อง
>	2	220	อนุมัติส่งออก	R202210	18-10-2022	ยกเลิกคำร้อง
>	3	220	อนุมัติส่งออก	R202210	18-10-2022	ยกเลิกคำร้อง
>	4	220	อนุมัติส่งออก	R202210	18-10-2022	ยกเลิกคำร้อง

Showing 1 to 4 of 4 entries

First Previous 1 Next Last

ประเภทที่ 1 ยื่นแบบ Online ผ่านระบบ RMTS Online (ชื่อเต็มระบบ IC Online)

งานปรับยอดขอส่งออกวัตถุดิบไปต่างประเทศ

การขอยกเลิกงานขออนุญาตส่งวัตถุดิบออกไปต่างประเทศที่ได้รับอนุมัติแล้ว

ตรวจสอบคำร้องขอส่งออกวัตถุดิบ

รหัสโครงการ: 12345613 สถานะคำร้อง: อนุมัติส่งออก ค้นหา

วันที่อนุมัติ: 18/10/2022 วันที่: 18/10/2022

รูปแบบ : วว-ตต-ปปป(ตต) รูปแบบ : วว-ตต-ปปป(ตต) Show 10 entries Search:

ลำดับ	เลขรับงาน	สถานะคำร้อง อนุมัติส่งออก	เลขใบอนุญาต	วันที่อนุมัติ	
>	1	220	อนุมัติส่งออก	R202210	18-10-2022 ยกเลิกคำร้อง
>	2	220	อนุมัติส่งออก	R202210	18-10-2022 ยกเลิกคำร้อง
>	3	220	อนุมัติส่งออก	R202210	18-10-2022 ยกเลิกคำร้อง
>	4	220	อนุมัติส่งออก	R202210	18-10-2022 ยกเลิกคำร้อง

Showing 1 to 4 of 4 entries First Previous 1 Next Last

ต้องตรวจสอบก่อนยกเลิก
ว่ามีการนำไปใช้เดินพิธีการ
ส่งออกแล้วหรือไม่
หากนำไปใช้อ้างอิงในใบขน
ขาออกแล้ว ไม่สามารถยกเลิกได้

กดปุ่มยกเลิกคำร้อง
การอนุมัติยกเลิก
เป็น Auto Approve

ประเภทที่ 1 ยื่นแบบ Online ผ่านระบบ RMTS Online (ชื่อเต็มระบบ IC Online)

งานปรับยอดขอส่งออกวัตถุดิบไปต่างประเทศ

เงื่อนไขสำคัญของการขออนุญาตส่งออกวัตถุดิบไปต่างประเทศ

1. เลขที่นร. นำเข้า 1 เลขที่ สามารถใช้ยื่นขออนุมัติส่งออกฯ ได้มากกว่า 1 ครั้ง แต่เมื่อรวมปริมาณที่ขออนุมัติส่งออกฯ ต้องไม่เกินปริมาณที่นำเข้าจริง

ตัวอย่าง

us. A นำเข้า Motor 100 C62	ขออนุญาตส่งออกฯ ครั้งที่ 1	30 C62
	ขออนุญาตส่งออกฯ ครั้งที่ 2	50 C62
	ขออนุญาตส่งออกฯ ครั้งที่ 3	20 C62

2. นำเข้ารายการวัตถุดิบชื่อใดต้องส่งออกชื่อนั้น

ตัวอย่าง

นำเข้า	Desc 1	Desc 2	ส่งออก	ชื่อส่งออก
	Motor	CT101		Motor CT101

งานปรับยอดขอส่งออกวีตฤติบไปต่างประเทศ

หลักเกณฑ์ในการคำนวณปริมาณของการขออนุญาตส่งออกวีตฤติบไปต่างประเทศ

ตัวอย่าง

ก.	เหตุการณ์	สิ่งที่เกิดขึ้น	
1	นำเข้า Group 000001 ครั้งที่ 1 จำนวน 100 C62	Balance = 100 C62	
2	นำเข้า Group 000001 ครั้งที่ 2 จำนวน 400 C62	Balance = 500 C62	
3	บริษัทยื่นขออนุญาตส่งออกฯ Group 000001	เลขที่อนุญาตส่งออกฯ R12345	ปริมาณที่อนุญาตส่งออกฯ 200 C62

ระบบจะทำการจองยอดไว้ที่ 200 C62

โดยระบบใช้ Balance ในการตรวจสอบแต่ยังไม่มีการลดยอด Balance เป็นเพียงการจองยอดไว้เท่านั้น

โดยการลดยอด Balance จะเกิดขึ้นเมื่อบริษัทมาทำการยื่นขอตัดบัญชีวีตฤติบ

จากการส่งออกวีตฤติบไปต่างประเทศ

คำแนะนำในการจัดทำใบขนขาออก

ช่องใน Software ตอนจัดทำ ใบขนสินค้าขาออก	ข้อมูลที่ระบุ	ตัวอย่าง
ช่องสิทธิประโยชน์ BOI	เลือกใช้สิทธิประโยชน์ BOI	เลือก Check Box สิทธิ BOI
ช่องPermit Number	เลขที่อนุญาตส่งออก	R202103XXXXXXXX
ช่องวันที่	วันที่อนุญาตส่งออก	20/02/2021
ช่องเลขประจำตัวผู้เสียภาษีของ หน่วยงานที่อนุญาต	เลขประจำตัวผู้เสียภาษีของ BOI	0994000740964

ประเภทที่ 1 ยื่นแบบ Online ผ่านระบบ RMTS Online (ชื่อเต็มระบบ IC Online) งานปรึบยอดขอส่งออกวัตถุดิบไปต่างประเทศ

คำแนะนำในการจัดทำใบขนขาออก

The screenshot shows the RMTS Online system interface for an export declaration. Key fields and annotations are as follows:

- Profile:** Privilege 003, Tariff Code 0000, Stat 000, KGM, Export tariff 9PART3, Seq 50001.
- EN Description:** TERMINAL
- Product Code:** 179974-1
- TH Description:** ขั้วสายไฟ
- Nature trans:** 11-การค้า
- Brand name:** NO BRAND
- Original Country:** TH, **Purchase Country:** JP
- Shipping Mark:** F
- Remark (สงครมา):** (Empty)
- Customs:** Product Code, Attribute 1, Attribute 2.
- Permit / รายละเอียดใบอนุญาต:**
 - 2** เลขที่ใบอนุญาต: B2020100003246
 - 3** วันที่ออก: 09/10/2020
 - 4** เลขประจำตัวผู้เสียภาษีของหน่วยงาน: 0994000740964
- การเฉลี่ย (Averaging):**
 - เฉลี่ย Net Weight
 - เฉลี่ย Charge
 - เฉลี่ย Gross Weight
- Package:** 3, CT, Package 2, Net W. 3.27 KGM, Gross W. 13.360 KGM, Qty. Inv 77,817.00 C62, Qty. ใบขน 77,817.00 C62.
- Currency:** USD, Exchg Rate 30.9824, Cal Type. Price.
- Price:** 6.368, Price Baht 197.3
- Amt.:** 1273.6, Amt. Baht 39459.18
- Increased:** 0 %
- FOB:** 1273.6, FOB Baht 39459.18
- FOB Assess:** 0
- Note (ไม่สงครมา):** (Empty)
- สิทธิประโยชน์ #อ้างจาก Exporter#:**
 - Re-Import
 - 1** BOI
 - Re-Export
 - Bond
 - IEAT
 - FZ
- ใบอนุญาตเชิงการค้าใช้สิทธิ์:** เลขที่ใบอนุญาตอ้างอิง, รายการที่
- ข้อมูลใหม่:** Origin Criteria, Certified Exporter No., Import Tax Incentives ID, Procedure Code, Valuation Code, Deducted Amount 0.00, ข้อมูลเพิ่มเติม 1, ข้อมูลเพิ่มเติม 2.

ขั้นตอนที่

2 ยื่นคำร้องขอตัดบัญชีวีตฤติบจากการส่งออกวีตฤติบไปต่างประเทศ

หลังจากได้รับเลขที่อนุญาตในขั้นตอนที่ 1 แล้ว บริษัทต้องทำการส่งออกวีตฤติบด้วยเลขที่อนุญาตดังกล่าว โดยอ้างอิงในช่อง Permit Number ตอนจัดทำใบขนขาออก จากนั้นจึงมายื่นตัดบัญชีในขั้นตอนนี้ จึงถือเป็นอันเสร็จสิ้นกระบวนการขอตัดบัญชีวีตฤติบจากการส่งวีตฤติบออกไปต่างประเทศ

ประเภทที่ 1

ยื่นแบบ Online ผ่านระบบ RMTS Online
(ชื่อเต็มระบบ IC Online)

งานปรับยอดขอส่งออกวีตฤติบไปต่างประเทศ

ตัวอย่างหน้าจอระบบ

ขั้นตอนที่

2

ยื่นคำร้องขอตัดบัญชีวีตฤติบจากการส่งออกวีตฤติบไปต่างประเทศ


ประเภทที่ 1

ยื่นแบบ Online ผ่านระบบ RMTS Online
(ชื่อเต็มระบบ IC Online)

งานปรับยอดขอส่งออกวัตถุดิบไปต่างประเทศ

1. เลือกเมนูขอตัดบัญชีวัตถุดิบจากการขออนุญาตส่งออกวัตถุดิบไปต่างประเทศ (ADJUST RETURN)
จากนั้น เลือกเมื่อย่อย ตัดบัญชี

<u>ขอตัดบัญชีวัตถุดิบจาก</u>	<u>ตัดบัญชีวัตถุดิบ</u>
<u>การขออนุญาตส่งออก</u>	<u>ตรวจสอบคำร้อง</u>
<u>วัตถุดิบไปต่างประเทศ</u>	
<u>(Adjust Return) >></u>	



2. เลือกเลขที่อนุญาตส่งออก (lev R) ที่ต้องการจาก DROP DOWN LIST หรือ ระบุเลขที่อนุญาตส่งออก ลงในช่องค้นหาโดยระบุเลขที่อนุญาตส่งออก จากนั้นกดปุ่ม “ค้นหารายการ”

ตัดบัญชีวัตถุดิบจากการขออนุญาตส่งออกวัตถุดิบไปต่างประเทศ

เลขที่ขออนุญาตส่งออกวัตถุดิบไปต่างประเทศสามารถใช้ตัดบัญชีได้ 1 ครั้งเท่านั้น

เลขที่หนังสืออนุญาตส่งออก

กรุดาระบุ

ค้นหาโดยระบุเลขที่หนังสืออนุญาตส่งออก

ค้นหารายการ



ประเภทที่ 1

ยื่นแบบ Online ผ่านระบบ RMTS Online
(ชื่อเต็มระบบ IC Online)

งานปรึบยอดขอส่งออกวัตถุดิบไปต่างประเทศ

2.1 รูปตัวอย่างเมื่อเลือกเลขที่อนุญาตส่งออกจาก DROP DOWN LIST

เลขที่หนังสืออนุญาตส่งออก: R20 [redacted] 62

ค้นหาโดยระบุเลขที่หนังสืออนุญาตส่งออก:

ค้นหารายการ

เลขรับงาน : 22 [redacted] 4

Search:

<input type="checkbox"/>	ลำดับ	เลขที่ใบอนุญาตส่งออก	ลำดับที่ในใบอนุญาต	English Desc	ปริมาณใบอนุญาตส่งออก	หน่วย	จำนวนที่ต้องชำระค่ามิถุน
<input type="checkbox"/>	1	A022 [redacted] 99	0019	WIRE	00000010000.000	MTR	<input type="text" value="00000010000.000"/>
<input type="checkbox"/>	2	A022 [redacted] 99	0020	WIRE	00000002000.000	MTR	<input type="text" value="00000002000.000"/>
<input type="checkbox"/>	3	A022 [redacted] 99	0021	WIRE	00000001500.000	MTR	<input type="text" value="00000001500.000"/>

Showing 1 to 3 of 3 entries

2.2 รูปตัวอย่างเมื่อระบุเลขที่อนุญาตส่งออกลงในช่องค้นหาโดยระบุเลขที่อนุญาตส่งออก

เลขที่หนังสืออนุญาตส่งออก: กรุงเทพมหานคร

ค้นหาโดยระบุเลขที่หนังสืออนุญาตส่งออก: R202[redacted]82

ค้นหารายการ

เลขรับงาน : 2[redacted]4

Search: [input]

<input type="checkbox"/>	ลำดับ	เลขที่ใบขนขาออก	ลำดับที่ใบขน	English Desc	ปริมาณใบขนขาออก	หน่วย	จำนวนที่ต้องการคัดบัญชี
<input type="checkbox"/>	1	A022[redacted]99	0019	WIRE	00000010000.000	MTR	00000010000.000
<input type="checkbox"/>	2	A022[redacted]99	0020	WIRE	00000002000.000	MTR	00000002000.000
<input type="checkbox"/>	3	A022[redacted]99	0021	WIRE	00000001500.000	MTR	00000001500.000

Showing 1 to 3 of 3 entries

งานปรับยอดขอส่งออกทั่วโลกทั่วไปต่างประเทศ

3. เลือก CHECK BOX หน้าลำดับรายการที่ต้องการตัดบัญชีทั่วโลกจากการขออนุญาตส่งออกทั่วโลก
ไปต่างประเทศ (ADJUST RETURN)

เลขรับงาน : 2 [REDACTED] 4

Search:

<input type="checkbox"/>	ลำดับ ^	เลขที่ใบขนขาออก	ลำดับที่ใบขน	English Desc	ปริมาณใบขนขาออก	หน่วย	จำนวนที่ต้องการตัดบัญชี
<input checked="" type="checkbox"/>	1	A022 [REDACTED] 99	0019	WIRE	00000010000.000	MTR	<input type="text" value="00000010000.000"/>
<input type="checkbox"/>	2	A022 [REDACTED] 99	0020	WIRE	00000002000.000	MTR	<input type="text" value="00000002000.000"/>
<input checked="" type="checkbox"/>	3	A022 [REDACTED] 99	0021	WIRE	00000001500.000	MTR	<input type="text" value="00000001500.000"/>

Showing 1 to 3 of 3 entries

เลือก CHECK BOX หน้าคำว่าลำดับเมื่อต้องการเลือกทุกรายการ
เลือก CHECK BOX หน้าหมายเลขเมื่อต้องการเลือกเฉพาะรายการ

4. ระบุจำนวน และ รหัสโครงการที่ต้องการ จากนั้นกดปุ่มเพิ่มรายการด้านล่าง

เลขรับงาน : 22[REDACTED]4


Search:

เลขที่ใบขนขาออก	ลำดับที่ใบขน	English Desc	ปริมาณใบขนขาออก	หน่วย	จำนวนที่ต้องการตัดบัญชี	รหัสโครงการ
1022[REDACTED]9	0019	WIRE	00000010000.000	MTR	<input type="text" value="00000010000.000"/>	<input type="text" value="57XXX011"/>
1022[REDACTED]9	0020	WIRE	00000002000.000	MTR	<input type="text" value="00000002000.000"/>	<input type="text"/>
1022[REDACTED]9	0021	WIRE	00000001500.000	MTR	<input type="text" value="00000001500.000"/>	<input type="text" value="57XXX011"/>

Showing 1 to 3 of 3 entries

5. เมื่อกดปุ่มเพิ่มรายการ ระบบจะแสดงรายละเอียดของรายการที่เลือกเพื่อให้ตรวจสอบความถูกต้อง

เลขที่หนังสือ อนุญาตส่งออก	รายการ						
	เลขที่หนังสืออนุมัติR	เลขที่ใบขนขาออก	ลำดับที่ใบในขน	รหัสโครงการ	กรุ๊ปวัตถุดิบ	ชื่อวัตถุดิบ Desc1	ปริมาณที่ตัดบัญชี
R2022 [redacted] 2	R2022 [redacted] 2	A022 [redacted] 99	0019	57006011	000001	WIRE	00000010000.0
	R2022 [redacted] 2	A022 [redacted] 99	0021	57006011	000001	WIRE	00000001500.0



บันทึกรายการ **ลบรายการทั้งหมด**

ประเภทที่ 1 ยื่นแบบ Online ผ่านระบบ RMTS Online

(ชื่อเต็มระบบ IC Online)

งานปรึบยอดขอส่งออกวัตถุดิบไปต่างประเทศ

6. จากนั้นให้กดปุ่มบันทึกรายการเมื่อต้องการส่งคำร้อง เมื่อกดปุ่มแล้วระบบจะแสดงข้อมูลอีกครั้ง พร้อมมีข้อความเตือนตัวอักษรสีแดง เพื่อให้ทำการตรวจสอบข้อมูลรายการทั้งหมดอีกครั้ง

ข้อมูลตัดบัญชีจากการขออนุญาตส่งออกวัตถุดิบไปต่างประเทศ

เลขที่หนังสือ อนุญาตส่งออก	รายการ						
	รหัสโครงการ	เลขที่หนังสืออนุมัติ	กรุ๊ปวัตถุดิบ	ชื่อวัตถุดิบ Desc1	เลขที่ใบขนขาออก	ลำดับที่ใบขน	ปริมาณ
R202 [REDACTED]	57006011	R2022040071162	000001	WIRE	A0221650419799	0019	0000001
	57006011	R2022040071162	000001	WIRE	A0221650419799	0021	0000000

หมายเหตุ : กรุณาตรวจสอบข้อมูลรายการที่
ต้องการตัดบัญชีให้ถูกต้องอีกครั้ง ก่อนกดปุ่มส่งคำร้องตัดบัญชี

ประเภทที่ 1


ยื่นแบบ Online ผ่านระบบ RMTS Online
(ชื่อเต็มระบบ IC Online)

งานปรับยอดขอส่งออกวัตถุดิบไปต่างประเทศ

การตรวจสอบคำร้องหลังจากที่ตัดบัญชีจากการขออนุญาตส่งวัตถุดิบออกไปต่างประเทศแล้ว

1. เลือกเมนูตรวจสอบคำร้อง

<u>ขอตัดบัญชีวัตถุดิบจาก</u>	ตัดบัญชีวัตถุดิบ
<u>การขออนุญาตส่งออก</u>	ตรวจสอบคำร้อง
<u>วัตถุดิบไปต่างประเทศ</u>	
<u>(Adjust Return) >></u>	




ประเภทที่ 1

ยื่นแบบ Online ผ่านระบบ RMTS Online
(ชื่อเต็มระบบ IC Online)

งานปรับยอดขอส่งออกวัตถุดิบไปต่างประเทศ

2. ให้ระบุเลข R ที่ต้องการ จากนั้นกดปุ่มค้นหารายการ

เลขที่ขออนุญาตส่งออกวัตถุดิบไปต่างประเทศ		
<input type="text" value="R2022040071298"/>		
วันที่ตัดบัญชี	ถึงวันที่	<input type="button" value="ค้นหารายการ"/>
<input type="text"/>	<input type="text"/>	
รูปแบบ : วว-คต-ปปปป(คต)	รูปแบบ : วว-คต-ปปปป(คต)	



3. ระบบจะแสดงข้อมูลที่พบ

เลขที่ขออนุญาตส่งออกวัตถุดิบไปต่างประเทศ

R2022040 [REDACTED]

วันที่ตัดบัญชี ถึงวันที่

รูปแบบ :รร-คต-ปปปป(คต)

รูปแบบ :รร-คต-ปปปป(คต)

Show entries Search:

ลำดับ ▲	วันที่ตัดบัญชี ⚡	เวลาที่ตัดบัญชี ⚡	เลขที่ขออนุญาตส่งออก ⚡	เลขรับงาน ⚡	สถานะ ⚡	รับข้อมูล MML ⚡	รายงานตัดบัญชี ⚡
1	29-10-2024	10:15:00	R2022040 [REDACTED]	240 [REDACTED]	ตรวจสอบ	ตรวจสอบ	ตรวจสอบ

Showing 1 to 1 of 1 entries Previous Next

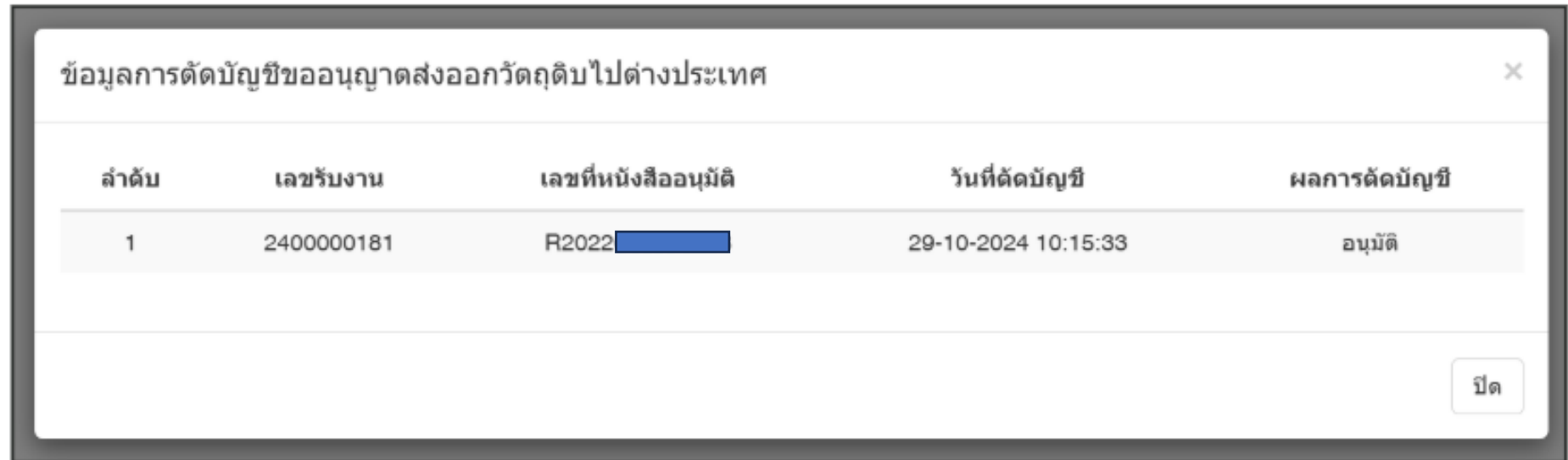
ประเภทที่ 1

ยื่นแบบ Online ผ่านระบบ RMTS Online
(ชื่อเต็มระบบ IC Online)

งานปรึบยอดขอส่งออกกวัดฤดูติบไปต่างประเทศ

4. การตรวจสอบสถานะคำร้อง การรับข้อมูล MML และรายงานตัดบัญชี

4.1 เมื่อกด ตรวจสอบ ตรงคอลัมภ์สถานะ ระบบจะแสดงหน้าจอ ดังนี้



ลำดับ	เลขรับงาน	เลขที่หนังสืออนุมัติ	วันที่ตัดบัญชี	ผลการตัดบัญชี
1	2400000181	R2022 [redacted]	29-10-2024 10:15:33	อนุมัติ

กดปุ่มปิดด้านล่าง เมื่อต้องการปิดหน้าจอนี้

4.2 เมื่อกด ตรวจสอบ ตรงคอลัมน์รับข้อมูล MML ระบบจะแสดงหน้าจอ ดังนี้

ลำดับ	วันที่ตัดบัญชี	เวลาที่ตัดบัญชี	เลขที่ขออนุญาตส่งออก	เลขรับงาน	สถานะ	รับข้อมูล MML	รายงานตัดบัญชี
1	29-10-2024	10:15:00	R20220400	24000	ตรวจสอบ	ตรวจสอบ	ตรวจสอบ
2	29-10-2024	10:14:00	R20220400	24000	ตรวจสอบ	ตรวจสอบ	ตรวจสอบ

Showing 1 to 2 of 2 entries

Previous 1 Next

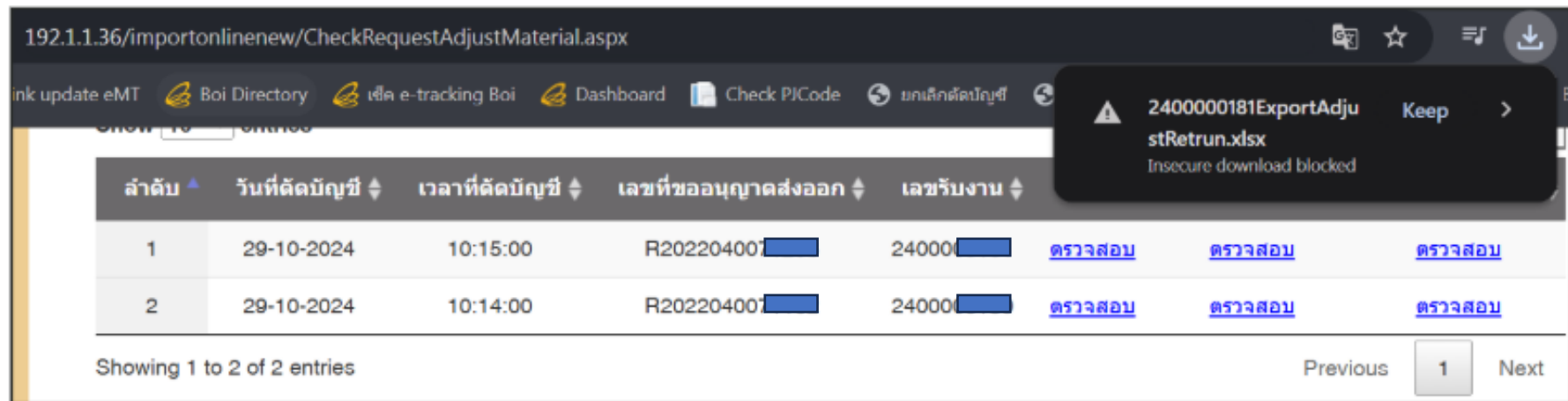
ทำการ DOWNLOAD EXCEL FILE จะได้ FILE แสดงข้อมูล MML

ประเภทที่ 1

ยื่นแบบ Online ผ่านระบบ RMTS Online
(ชื่อเต็มระบบ IC Online)

งานปรึบยอดขอส่งออกวัตถุดิบไปต่างประเทศ

4.3 เมื่อกด ตรวจสอบ ตรงคอลัมภ์รายงานตัดบัญชี ระบบจะแสดงหน้าจอ ดังนี้



ทำการ DOWNLOAD EXCEL FILE จะได้ FILE แสดงข้อมูลรายงานตัดบัญชี

ข้อควรระวัง

1. จะต้องขออนุมัติส่งออกวัตถุดิบไปต่างประเทศก่อนทำการส่งออก
2. ในขั้นตอนการขออนุญาตส่งออก ขอให้เลือก 1 us. สิ่งปละยมทำการขออนุญาตส่งออกต่อ 1 คำร้อง(1 เลข R) เพื่อให้สะดวกต่อการนำมาตัดบัญชีวัตถุดิบจากการส่งออกต่อไป
3. เลขที่ขออนุญาตส่งออกวัตถุดิบไปต่างประเทศ (เลข R) สามารถใช้ตัดบัญชีได้ 1 ครั้งเท่านั้น
4. จำนวนที่ยื่นขออนุมัติตัดบัญชีจากการส่งออก (ปรึบยอด) จะต้องน้อยกว่าหรือเท่ากับจำนวนที่ได้รับอนุญาตให้ส่งออก
5. ระบบจะตรวจสอบ Balance คงเหลือจะต้องมียอดคงเหลือให้ตัดบัญชีได้
6. เลขที่ใบขนสินค้าขาออกที่นำมาตัดบัญชีวัตถุดิบจากการส่งออกสามารถตัดบัญชี (ปรึบยอด) ได้ครั้งเดียวเท่านั้น และต้องมาตัดพร้อมกัน (ใน 1 คำร้อง) กรณีมีการส่งออกมากกว่า 1 รายการ
7. วันที่ส่งออกต้องเป็นวันที่เดียวกันหรือวันที่หลังจากที่ได้รับอนุญาตส่งออก
8. ชื่อวัตถุดิบที่ส่งออกต้องตรงกับชื่อวัตถุดิบที่นำเข้า และได้รับอนุญาตให้ส่งออก หากชื่อที่ขออนุญาตส่งออกไม่ตรงกับชื่อที่ระบุในใบขนสินค้าขาออกระบบจะ Reject
9. หน่วยในใบขนสินค้าขาออกต้องตรงกับหนังสืออนุญาตให้ส่งออก หากไม่ตรงระบบจะ Reject
10. กรณีใบขนสินค้าขาออก ที่มีการส่งออกทั้งในรูปแบบผลิตภัณฑ์ (Product) และส่งออกวัตถุดิบไปต่างประเทศสามารถนำมาตัดบัญชีวัตถุดิบแยกกันได้

งานปรึบยอดวัตถุดิบที่ยังไม่เป็น Online และยังต้องยื่นแบบ Manual มี 6 งาน ได้แก่

- ▶ งานที่ 1 กรณีส่วนสูญเสี่ย **(ADJ SCRAP)**
- ▶ งานที่ 2 กรณีส่วนสูญเสี่ยส่งออกไปต่างประเทศ **(ADJ SCRAP EXPORT)**
- ▶ งานที่ 3 กรณีส่วนสูญเสี่ยบริจาค **(ADJ SCRAP DONATION)**
- ▶ งานที่ 4 กรณีชำระภาษีอากร **(ADJ PAY TAX)**
- ▶ งานที่ 5 กรณีชำระภาษีอากรสำหรับส่วนสูญเสียนอกสูตร **(ADJ SCRAP PAY TAX)**
- ▶ งานที่ 6 กรณีโอน - รับโอนวัตถุดิบ **(ADJ TRANSFER - ADJ RECIEVE)**

งานปรึบยอดวัตถุประสงค์ที่ยังไม่เป็น Online และยั้งต้องยื่นแบบ Manual

มีขั้นตอนหลัก ดังนี้

- ▶ 1 ยื่นขออนุญาต / อนุมัติดำเนินการกับ BOI
- ▶ 2 ยื่นขอปรึบยอดวัตถุประสงค์แบบ Manual กับสมาคมสโมสรนักลงทุน
 - ผ่านช่องทาง Email RMTS@IC.OR.TH
 - ใช้เวลาตรวจสอบเอกสาร 2 วันทำการ

FLOW แสดงภาพรวมขั้นตอนงานปรับยอดที่เป็น Manual

ยื่น BOI



ยื่น IC



โครงสร้าง Excel File ชื่อ BIRTADJ

	ชื่อฟิลด์	ประเภท	ความยาว	คำอธิบาย
1	Proj_Code	ตัวอักษร	8	รหัสโครงการ
2	Grp_No	ตัวอักษร	6	รายการวัตถุประสงค์
3	Grp_Desc	ตัวอักษร	512	ชื่อรายการวัตถุประสงค์
4	Qty	ตัวเลข	14 หลัก และ 8 ทศนิยม	ปริมาณที่ต้องการปรับยอด
5	Desc	ตัวอักษร	40	สาเหตุที่ขอปรับยอด
6	App_No	ตัวอักษร	11	เลขที่หนังสืออนุมัติ
7	App_Date	ตัวอักษร	10	วันที่หนังสืออนุมัติ

อธิบายความหมายเพิ่มเติมของงานปรับยอดวัตถุดิบ กรณีสูญเสียน (งานที่ 1-3)

งานที่ 1 กรณีสูญเสียน **(ADJ SCRAP)**

งานที่ 2 กรณีสูญเสียนส่งออกไปต่างประเทศ **(ADJ SCRAP EXPORT)**

งานที่ 3 กรณีสูญเสียนบริจาค **(ADJ SCRAP DONATION)**

หมายถึง เศษวัตถุดิบที่ไม่สามารถคำนวณล่วงหน้าได้แน่นอนว่าจะเกิดขึ้นในอัตราเล็กน้อยเพียงใด จึงไม่อนุญาตให้รวมอยู่ในสูตรการผลิต และจะต้องทำการพิสูจน์ชนิดและปริมาณให้เสร็จสิ้นก่อน แล้วจึงจะอนุญาตให้ตัดบัญชี (ปรับยอด) ในภายหลังได้ มีดังนี้

- วัตถุดิบก่อนการผลิตหรือที่เหลือจากการผลิต ซึ่งมีคุณภาพไม่ได้มาตรฐาน หรือไม่สามารถนำไปใช้ตามวัตถุประสงค์เดิมได้
- สินค้าที่อยู่ระหว่างการผลิต หรือผลิตเสร็จแล้ว แต่ตรวจสอบพบว่ามีคุณภาพหรือมาตรฐานที่ไม่สามารถนำไปใช้ประโยชน์ตามวัตถุประสงค์เดิมได้ เป็นต้น
- เศษวัตถุดิบหรือของที่เกิดขึ้นในกระบวนการผลิต ซึ่งไม่ได้รวมอยู่ในส่วนสูญเสียนในสูตรการผลิต

อธิบายความหมายเพิ่มเติมของงานปรับยอดวัตถุประสงค์ กรณีสูญเสียบริจาค (งานที่ 1-3)

เงื่อนไขเฉพาะสำหรับกรณีสูญเสียบริจาค **(ADJ SCRAP DONATION)**

- ยื่นแบบคำร้องขอบริจาคต่อ BOI
- จะต้องบริจาคให้ส่วนราชการ องค์กรของรัฐบาล หรือองค์การสาธารณกุศลที่ BOI เห็นชอบ
- ต้องเป็นส่วนสูญเสียที่สามารถใช้ประโยชน์ได้ตามลักษณะกิจกรรมของผู้รับบริจาค
- การบริจาคต้องอยู่ภายใต้การควบคุมของ BOI หรือบริษัท Inspector ที่ได้รับมอบหมาย
- ผู้รับบริจาคต้องออกหนังสือการรับบริจาคไว้เป็นหลักฐาน โดยระบุส่วนสูญเสียที่รับบริจาคให้ชัดเจน
- จัดส่งหลักฐานต่างๆ ให้กับ BOI เพื่อขอตัดบัญชี

เอกสารที่ต้องเตรียมสำหรับงานปรับยอดวัตถุดิบกรณีส่วนสูญเสี่ย (งานที่ 1-3)

งานที่ 1 กรณีส่วนสูญเสี่ย (ADJ SCRAP)

- จดหมายบริษัท โดยเลือกระบุเรื่องขอปรับยอดส่วนสูญเสี่ย
- หนังสืออนุมัติให้ตัดบัญชีวัตถุดิบและวัสดุจำเป็นที่สูญเสี่ยจากการผลิต
- Excel File ชื่อ BIRTADJ

งานที่ 2 กรณีส่วนสูญเสี่ยส่งออกไปต่างประเทศ (ADJ SCRAP EXPORT)

- จดหมายบริษัท โดยเลือกระบุเรื่องขอปรับยอดส่วนสูญเสี่ย
- หนังสืออนุมัติให้ตัดบัญชีวัตถุดิบและวัสดุจำเป็นที่สูญเสี่ยจากการผลิต
- สำเนาใบขนสินค้าขาออก
- Excel File ชื่อ BIRTADJ

งานที่ 3 กรณีส่วนสูญเสี่ยบริจาค (ADJ SCRAP DONATION)

- จดหมายบริษัท โดยเลือกระบุเรื่องขอปรับยอดส่วนสูญเสี่ย
- หนังสืออนุมัติให้ตัดบัญชีวัตถุดิบและวัสดุจำเป็นที่สูญเสี่ยจากการผลิต
- Excel File ชื่อ BIRTADJ

ตัวอย่างการคีย์ข้อมูลใน Excel File (งานที่ 1-3)

งานที่ 1 กรณีสูญเสียน **(ADJ SCRAP)**

PROJ_CODE	GRP_NO	GRP_DESC	QTY	DESC	APP_NO	APP_DATE
12345611	000001	LABEL	-200.0000000	ADJ SCRAP	1304/004700	01/07/2019

งานที่ 2 กรณีสูญเสียนส่งออกไปต่างประเทศ **(ADJ SCRAP EXPORT)**

PROJ_CODE	GRP_NO	GRP_DESC	QTY	DESC	APP_NO	APP_DATE
12345611	000001	LABEL	-200.0000000	ADJ SCRAP EXPORT	1304/004700	01/07/2019

งานที่ 3 กรณีสูญเสียนบริจาค **(ADJ SCRAP DONATION)**

PROJ_CODE	GRP_NO	GRP_DESC	QTY	DESC	APP_NO	APP_DATE
12345611	000001	LABEL	-200.0000000	ADJ SCRAP DONATION	1304/004700	01/07/2019

ข้อควรระวัง

1. สามารถปรับยอดได้เพียงครั้งเดียวเท่านั้น ไม่สามารถนำมาปรับยอดซ้ำได้
2. หลังจากได้รับอนุมัติให้ส่งส่วนสูญเสียไปต่างประเทศ และทำการส่งออกเรียบร้อยแล้ว **จะต้องขออนุมัติตัดบัญชีส่วนสูญเสียกรณีส่งออกไปต่างประเทศอีกครั้ง**
3. ปริมาณที่ขอปรับยอดต้องไม่เกินจากที่ได้รับอนุมัติและไม่เกินจากปริมาณที่ส่งออกจริงตามใบขน (กรณีส่งส่วนสูญเสียไปต่างประเทศ)
4. ปริมาณคงเหลือ (Balance) ต้องไม่น้อยกว่าปริมาณที่ขอปรับยอด
5. ต้องระบุเลขที่อนุมัติ/วันที่อนุมัติ และ ช่วงสิทธิประโยชน์ ลงในใบขนทุกครั้ง (กรณีส่งส่วนสูญเสียไปต่างประเทศ) และระบุเลขที่หนังสือให้เรียกเก็บอากร (กรณีชำระภาษี)
6. ใบขน Status ต้องเป็น 04 หรือ 0409 เท่านั้น และต้องมีวันที่ Release/Load (กรณีส่งส่วนสูญเสียไปต่างประเทศ)
7. รายการวัตฤติบในใบขน 1 รายการไม่ควรมียหลายเลขที่อนุมัติ (กรณีส่งส่วนสูญเสียไปต่างประเทศ)

อธิบายความหมายเพิ่มเติมของงานปรับยอดวัตถุประสงค์ กรณีชำระภาษีอากร (งานที่ 4)

งานที่ 4 กรณีชำระภาษีอากร (ADJ PAY TAX)

วัตถุประสงค์และวัตถุประสงค์จำเป็นที่นำเข้าโดยใช้สิทธิยกเว้นภาษีอากรตามมาตรา 36 มีภาระต้องชำระภาษีอากรใน 4 กรณี ดังนี้

1. นำไปผลิตเป็นสินค้าและจำหน่ายในประเทศ

- เป็นผลิตภัณฑ์ตามโครงการที่ได้รับส่งเสริมที่ไม่สามารถส่งออกได้ (ประกาศ สกท ที่ป.5/2541)
- ต้องเป็นโครงการที่ส่งออกเป็นส่วนใหญ่ (ร้อยละ 80)
- ต้องชำระภาษีอากรผลิตภัณฑ์ ตามสภาพ ณ วันที่ BOI อนุญาตให้จำหน่าย
- ต้องชำระภาษีอากรก่อนการจำหน่ายผลิตภัณฑ์

2. นำไปจำหน่าย หรือผลิตจำหน่ายในประเทศ

- ต้องชำระภาษีอากรตามสภาพวัตถุประสงค์ ณ วันนำเข้า ดังนี้
- อากรขาเข้า และภาษีมูลค่าเพิ่ม ตามสภาพและพิกัดศุลกากร ณ วันนำเข้า
- เงินเพิ่มของภาษีมูลค่าเพิ่ม ร้อยละ 1.5 ต่อเดือน
- เบี้ยปรับภาษีมูลค่าเพิ่ม 1 เท่า
- เงินเพิ่มของอากรขาเข้า ร้อยละ 1 ต่อเดือน กรณีที่ไม่ไปชำระตามที่กรมศุลกากรกำหนด

อธิบายความหมายเพิ่มเติมของงานปรับยอดวัตถุประสงค์ กรณีชำระภาษีอากร (งานที่ 4)

งานที่ 4 กรณีชำระภาษีอากร (ADJ PAY TAX)

3. จำหน่ายในสภาพเศษซากวัตถุประสงค์ที่มีมูลค่าเชิงพาณิชย์

- ต้องชำระภาษีอากรตามสภาพเศษซาก โดยใช้พิกัดอัตราในปัจจุบัน (ประกาศ สกท ที่ป.5/2543)

4. วัตถุประสงค์ที่ยังคงเหลืออยู่ในบัญชี หลังจากสิทธิประโยชน์มาตรา 36 สิ้นสุดลงแล้วเกินกว่า 1 ปี

- ต้องชำระภาษีอากรตามสภาพวัตถุประสงค์ ณ วันนำเข้า ดังนี้
- อกรขาเข้า และภาษีมูลค่าเพิ่ม ตามสภาพและพิกัดศุลกากร ณ วันนำเข้า
- เงินเพิ่มของภาษีมูลค่าเพิ่ม ร้อยละ 1.5 ต่อเดือน
- เบี้ยปรับภาษีมูลค่าเพิ่ม 1 เท่า
- เงินเพิ่มของอกรขาเข้า ร้อยละ 1 ต่อเดือน กรณีที่ไม่ไปชำระตามที่กรมศุลกากรกำหนด

เอกสารที่ต้องเตรียมสำหรับงานปรับยอดวัตถุประสงค์กรณีชำระภาษีอากร (งานที่ 4)

- จดหมายบริษัท โดยเลือกระบุเรื่องขอปรับยอดชำระภาษีอากร
- หนังสือเรื่อง ให้ชำระภาษีอากรสำหรับวัตถุประสงค์และวัตถุประสงค์จำเป็น
- หนังสือเรื่อง ขอให้เรียกเก็บอากรสำหรับวัตถุประสงค์และวัตถุประสงค์จำเป็น
- ใบเสร็จรับเงินจากกรมศุลกากร
- ใบขนสินค้าขาเข้าพร้อมแบบแสดงรายงานภาษีสรรพสามิตและภาษีมูลค่าเพิ่ม
- หนังสือแจ้งการประเมินราคาและค่าภาษีอากร (จากกรมศุลกากร)
- Excel File ชื่อ BIRTADJ

ตัวอย่างการคีย์ข้อมูลใน Excel File (งานที่ 4)

PROJ_CODE	GRP_NO	GRP_DESC	QTY	DESC	APP_NO	APP_DATE
12345611	000001	LABEL	-200.0000000	ADJ PAY TAX	1304/004700	01/08/2018

อธิบายความหมายเพิ่มเติมของงานปรับยอดวัตถุประสงค์ กรณีส่วนสูญเสีย (งานที่ 5)

งานที่ 5 กรณีชำระภาษีอากรสำหรับส่วนสูญเสียนอกสูตร **(ADJ SCRAP PAY TAX)**

ส่วนสูญเสียนอกสูตรการผลิตหมายถึง เศษวัตถุประสงค์ที่ไม่สามารถคำนวณล่วงหน้าได้แน่นอนว่าจะเกิดขึ้นในอัตรา
มากน้อยเพียงใด จึงไม่อนุญาตให้รวมอยู่ในสูตรการผลิต และจะต้องทำการพิสูจน์ชนิดและปริมาณให้เสร็จสิ้น
ก่อน แล้วจึงจะอนุญาตให้ตัดบัญชี (ปรับยอด) ในภายหลังได้ ส่วนสูญเสียนอกสูตรการผลิต มีดังนี้

- วัตถุประสงค์ก่อนการผลิตหรือที่เหลือจากการผลิต ซึ่งมีคุณภาพไม่ได้มาตรฐาน หรือไม่สามารถนำไปใช้ตาม
วัตถุประสงค์เดิมได้
- สินค้าที่อยู่ระหว่างการผลิต หรือผลิตเสร็จแล้ว แต่ตรวจสอบพบว่ามีคุณภาพหรือมาตรฐานที่ไม่สามารถ
นำไปใช้ประโยชน์ตามวัตถุประสงค์เดิมได้ เป็นต้น
- เศษวัตถุประสงค์หรือของที่เกิดขึ้นในกระบวนการผลิต ซึ่งไม่ได้รวมอยู่ในส่วนสูญเสียในสูตรการผลิต

ข้อควรระวัง

1. หากปริมาณคงเหลือวัตถุดิบมีทศนิยม ในขั้นตอนการยื่นขอชำระอากรกับ BOI ควรระบุทศนิยมให้ครบถ้วน
2. ไม่สามารถปรับยอดเกินจากปริมาณตามหน้าหนังสือให้ชำระอากรได้
3. ชื่อวัตถุดิบในหนังสือให้ชำระอากรจะต้องตรงกับชื่อวัตถุดิบที่ยื่นขอไว้ในบัญชีรายการวัตถุดิบและวัสดุจำเป็น
4. สามารถปรับยอดได้เพียงครั้งเดียวเท่านั้น ไม่สามารถนำมาปรับยอดซ้ำได้
5. ปริมาณคงเหลือ (Balance) ต้องไม่น้อยกว่าปริมาณที่ขอปรับยอด
6. ต้องยื่นขอชำระอากรกับ BOI ก่อน ที่จะดำเนินการชำระอากรกับกรมศุลกากร

อธิบายความหมายเพิ่มเติมของงานปรับยอดวัตถุประสงค์ กรณีส่วนสูญเสีย (งานที่ 5) ต่อ

งานที่ 5 กรณีชำระภาษีอากรสำหรับส่วนสูญเสียนอกสูตร **(ADJ SCRAP PAY TAX)**

กรณีที่ไม่สามารถดำเนินการทำลาย ส่งออก หรือบริจาคได้ ให้ดำเนินการชำระภาษี ขั้นตอนดังนี้

1. ยื่นเรื่องต่อ BOI เพื่อให้มีหนังสือแจ้งเก็บภาษีไปยังกรมศุลกากร ในลักษณะของการชำระภาษีอากรวัตถุประสงค์
2. จะต้องชำระภาษีอากรตามพิกัดกรมศุลกากร ตามสภาพและราคาของ "วัตถุประสงค์" ที่เป็นอยู่ ณ วันนำเข้า
3. จัดส่งเอกสาร และหลักฐานการชำระภาษี ให้กับ BOI เพื่อขอตัดบัญชีต่อไป

เอกสารที่ต้องเตรียมสำหรับงานปรับยอดวัตถุประสงค์กรณีสูญเสีย (งานที่ 5)

- จดหมายบริษัท โดยเลือกระบุเรื่องขอปรับยอดชำระภาษีอากร
- หนังสือเรื่อง ให้ชำระภาษีอากรสำหรับเศษสูญเสียนอกสูตรและตัดบัญชีวัตถุประสงค์
- หนังสือเรื่อง ขอให้เรียกเก็บอากรสำหรับสูญเสียนอกสูตร
- ใบเสร็จรับเงินจากกรมศุลกากร
- ใบขนสินค้าขาเข้าพร้อมแบบแสดงรายงานภาษีสรรพสามิตและภาษีมูลค่าเพิ่ม
- หนังสือแจ้งการประเมินราคาและค่าภาษีอากรสำหรับสูญเสียนอกสูตร (จากกรมศุลกากร)
- Excel File ชื่อ BIRTADJ

ตัวอย่างการคีย์ข้อมูลใน Excel File (งานที่ 5)

PROJ_CODE	GRP_NO	GRP_DESC	QTY	DESC	APP_NO	APP_DATE
12345611	000001	LABEL	-200.0000000	ADJ SCRAP PAY TAX	1304/004700	01/08/2018

ข้อควรระวัง

1. หากปริมาณคงเหลือสรรพากรมีทศนิยม ในขั้นตอนการยื่นขอชำระอากรกับ BOI ควรระบุทศนิยมให้ครบถ้วน
2. ไม่สามารถปรับยอดเกินจากปริมาณตามหน้าหนังสือให้ชำระอากรได้
3. ชื่อสรรพากรในหนังสือให้ชำระอากรจะต้องตรงกับชื่อสรรพากรที่ยื่นขอไว้ในบัญชีรายการสรรพากรและวัตถุประสงค์
4. สามารถปรับยอดได้เพียงครั้งเดียวเท่านั้น ไม่สามารถนำมาปรับยอดซ้ำได้
5. ปริมาณคงเหลือ (Balance) ต้องไม่น้อยกว่าปริมาณที่ขอปรับยอด
6. ต้องยื่นขอชำระอากรกับ BOI ก่อน ที่จะดำเนินการชำระอากรกับกรมศุลกากร

อธิบายความหมายเพิ่มเติมของงานปรับยอดวัตถุประสงค์ กรณีโอน - รับโอน (งานที่ 6)

งานที่ 6 กรณีโอน - รับโอนวัตถุประสงค์ (ADJ TRANSFER – ADJ RECIEVE)

กรณีที่มีความจำเป็น ผู้ได้รับส่งเสริมสามารถโอนวัตถุประสงค์และวัตถุประสงค์ที่นำเข้ามาโดยใช้สิทธิ์ยกเว้นอากรขาเข้าตามมาตรา 36(1) ให้แก่ผู้ได้รับส่งเสริมรายอื่น โดยมีแนวทางพิจารณา ดังนี้

1. ผู้โอนและผู้รับโอน ต้องเป็นผู้ได้รับการส่งเสริมการลงทุน และได้รับสิทธิและประโยชน์ ตามมาตรา 36 (1)
2. ผู้โอนและผู้รับโอน ต้องอยู่ระหว่างระยะเวลาการใช้สิทธิและประโยชน์ตามมาตรา 36 (1)
3. กรณีที่ระยะเวลานำเข้าของผู้โอนสิ้นสุดลงแล้ว สามารถขอโอนวัตถุประสงค์ที่นำเข้ามาในช่วงเวลาที่ได้รับสิทธิ แต่จะต้องดำเนินการโอนให้เสร็จสิ้นภายใน 6 เดือน นับจากสิ้นสุดระยะเวลานำเข้า
4. วัตถุประสงค์ขอโอนและรับโอน ต้องเป็นวัตถุประสงค์ชนิดเดียวกัน และต้องเป็นวัตถุประสงค์ที่ผู้รับโอนมีสิทธิ์นำเข้ามาจากต่างประเทศ ตามที่ได้รับอนุมัติในบัญชีรายการวัตถุประสงค์ โดยมีปริมาณไม่เกินที่ผู้รับโอนจะสามารถนำเข้ามาจากต่างประเทศตามสิทธิ์มาตรา 36 (1) ได้
5. ให้ยื่นเรื่องที่ BOI ที่รับผิดชอบดูแลโครงการของผู้โอน เป็นผู้พิจารณา
6. จะต้องดำเนินการและยื่นเรื่องต่อสมาคมส่งเสริมการลงทุนเพื่อขอปรับยอดวัตถุประสงค์ในสต็อก ภายในเวลา 1 เดือนนับจากวันที่ได้รับอนุมัติให้โอน

อธิบายความหมายเพิ่มเติมของงานปรับยอดกรณีโอน - รับโอน (งานที่ 6)

เงื่อนไขเฉพาะสำหรับกรณีโอน - รับโอนวัตถุประสงค์ (ADJ TRANSFER - ADJ RECIEVE) เมื่อมาปรับยอดที่ IC

1. การโอนและรับโอนวัตถุประสงค์กรณีใช้บริการสาขาเดียวกันให้มาดำเนินการพร้อมกันทั้ง 2 ฝ่าย
2. กรณีโอนและรับโอนวัตถุประสงค์ ใช้บริการต่างสาขา ให้ผู้โอนดำเนินการและแจ้งต่อพนักงานให้บริการ เพื่อจะได้จัดส่งข้อมูลไปยังสาขาที่ผู้รับโอนใช้บริการ

เอกสารที่ต้องเตรียมสำหรับงานปรับยอดโอน-ปรับยอดรับโอน (งานที่ 6)

- จดหมายบริษัท โดยเลือกระบุเรื่องปรับยอดโอน (กรณีเป็นผู้โอน)
- จดหมายบริษัท โดยเลือกระบุเรื่องปรับยอดรับโอน (กรณีเป็นผู้รับโอน)
- หนังสือ เรื่อง อนุญาตให้โอน-รับโอนวัตถุติดที่นำเข้า
- Excel File ชื่อ BIRTADJ



ประเภทที่ 2 ยื่นแบบ Manual (ยื่นแบบกระดาษที่ส่วนงานวัตถุประสงค์)

ตัวอย่างการคีย์ข้อมูลใน Excel File (งานที่ 6)

ผู้โอน

PROJ_CODE	GRP_NO	GRP_DESC	QTY	DESC	APP_NO	APP_DATE
12345611	000001	LABEL	-200.0000000	ADJ TRANSFER (54321111)	1304/004700	01/08/2018

ผู้รับโอน

PROJ_CODE	GRP_NO	GRP_DESC	QTY	DESC	APP_NO	APP_DATE
54321111	000001	LABEL	200.0000000	ADJ RECEIVE (12345611)	1304/004700	01/08/2018

ข้อควรระวัง

1. ผู้โอนจะต้องนำหนังสือแจ้งการอนุญาตให้โอนวัตฤติบ และสำเนาบัญชีรายการวัตฤติบที่ขอโอน-รับโอน ตามมาตรา 36 (1) ที่ได้รับอนุมัติ ไปดำเนินการปรับยอดวัตฤติบของผู้โอนและผู้รับโอน ที่สมาคมสโมสรนักลงทุน ให้เสร็จในคราวเดียวกัน (กรณีใช้สิทธิ์สาขาเดียวกัน)
2. ปริมาณคงเหลือ (Balance) ของผู้โอนจะต้องไม่น้อยกว่ายอดที่จะโอน
3. จะต้องดำเนินการและยื่นเรื่องกับสมาคมฯ เพื่อขอปรับยอดวัตฤติบในสต็อกให้เสร็จสิ้นภายในระยะเวลาที่กำหนด ไม่เช่นนั้นจะถือว่า การอนุญาตให้โอน-รับโอนวัตฤติบนั้นถูกยกเลิกไป
4. ปริมาณที่ขอปรับยอดต้องตรงกับหนังสืออนุมัติ

ตัวอย่างหนังสืออนุมัติจาก BOI กรณีต่างๆ

ตัวอย่างหนังสืออนุมัติจาก BOI กรณีส่วนสูญเสีย (ADJ SCRAP)

ที่ นร 1318/ 1234

ศูนย์เศรษฐกิจการลงทุนภาคที่ 4
สำนักงานคณะกรรมการส่งเสริมการลงทุน
46 หมู่ 5 นิคมอุตสาหกรรมแหลมฉบัง อ.สัตหีบ
จ.ชลบุรี อ.ศรียาชา จ.ชลบุรี 20230

20 พ.ร. 2565

เรื่อง ขอนุมัติให้ตัดยอดบัญชีวัสดุสิ้นเปลืองและวัสดุจำเป็น กรณีเศษซากไม่มีมูลค่าเชิงพาณิชย์
เนื่อง การรวมการผู้จัดการบริษัท สีธง (ประเทศไทย) จำกัด
อ้างถึง หนังสือบริษัทฯ ที่ 3AC04/2565 ลงวันที่ 22 เมษายน 2565
สิ่งที่ส่งมาด้วย รายการตัดบัญชีวัสดุสิ้นเปลืองและวัสดุจำเป็น จำนวน หนึ่ง แผ่น
ตามที่บริษัทฯ ได้นำวัสดุสิ้นเปลืองและวัสดุจำเป็นเข้ามาโดยได้รับยกเว้นอากรขาเข้าเพื่อผลิตเป็น
ผลิตภัณฑ์ที่ได้รับการส่งเสริมเพื่อการส่งออก ตามบัตรส่งเสริมเลขที่ 64-1234-0-00-0-0 ลงวันที่ 25 มีนาคม
2564 และขออนุมัติตัดบัญชีวัสดุสิ้นเปลืองและวัสดุจำเป็น เนื่องจากบริษัทได้ทำลายส่วนสูญเสีย โดยเศษซากจากการ
ทำลายเป็นเศษซากที่ไม่มีมูลค่าเชิงพาณิชย์ รายละเอียดตามหนังสือที่อ้างถึงนั้น
สำนักงานได้พิจารณาแล้ว ขอนุมัติให้ตัดบัญชีวัสดุสิ้นเปลืองและวัสดุจำเป็นโดยมีรายละเอียดตามสิ่งที่
ส่งมาด้วยพร้อมนี้
จึงเรียนมาเพื่อทราบ

ขอแสดงความนับถือ

(นางสาวพิชิตา นวราชภัทการ)
ผู้อำนวยการศูนย์เศรษฐกิจการลงทุนภาคที่ 4 ปฏิบัติราชการแทน
เลขาธิการคณะกรรมการส่งเสริมการลงทุน

รายการตัดบัญชีวัสดุสิ้นเปลืองและวัสดุจำเป็น (จากส่วนสูญเสียที่ไม่มีมูลค่าเชิงพาณิชย์)
บริษัท สีธง (ประเทศไทย) จำกัด บัตรส่งเสริมเลขที่ 64-1234-0-00-0-0 ลงวันที่ 25 มีนาคม 2564

รายการที่	ชนิดของส่วนสูญเสียมตามสภาพวัสดุ	หน่วย	ปริมาณ	น้ำหนัก (KGM)	หมายเหตุ
000010	FILTER	C62	1,623	1,298.4	วัสดุสิ้นเปลืองได้คุณภาพ
000012	FILTER-DUST ASSY	C62	894	894	วัสดุสิ้นเปลืองได้คุณภาพ
000031	BAG	C62	19,718	1,971.8	วัสดุสิ้นเปลืองได้คุณภาพ

ผู้ตรวจระบบ/รับรอง
(จนท.สทท.)

สำหรับเจ้าหน้าที่จะลงนามเอกสารเพียงฉบับเดียวเท่านั้น

ข้อควรระวัง

- ปริมาณจะต้องระบุในช่องปริมาณด้วย อย่าระบุในช่องน้ำหนักเพียงอย่างเดียว

ตัวอย่างหนังสืออนุมัติจาก BOI กรณีต่างๆ

ตัวอย่างหนังสืออนุมัติจาก BOI กรณีส่งออกเสียส่งออกไปต่างประเทศ (ADJ SCRAP EXPORT)

ที่ นร 1318/ 1234



ศูนย์เศรษฐกิจการส่งออกภาคที่ 4
สำนักงานคณะกรรมการส่งเสริมการลงทุน
46 หมู่ 5 นิคมอุตสาหกรรมแหลมฉบัง อ.สัตหีบ
จ.ชลบุรี อ.ศรียาชา จ.ชลบุรี 20230

29 มี.ค. 2567

เรื่อง หนังสือให้สิทธิอนุมัติส่งออก (นอกเขต) กรณีส่งออกไปต่างประเทศ
เงิน การขายผู้จัดการบริษัท **ตัวอย่างจำกัด**

อ้างถึง หนังสือบริษัทฯ ที่ เลขที่ 25 ธันวาคม 2566

สิ่งที่ส่งมาด้วย หนังสือสรุปการศึกษานิติบัญญัติ (นอกเขต) กรณีส่งออก จำนวน หนึ่งฉบับ
หนังสือบริษัทฯ ได้นำวัสดุและวัตถุดิบเป็นเจ้ามาผลิตและประกอบที่ได้รับกรมส่งเสริม โดยได้รับการ
การประเมินราคาเข้า ตามบัตรส่งเสริมเลขที่ 1234/2564 ลงวันที่ 1 พฤศจิกายน 2564
สำนักงานสถิติการพาณิชย์ หนังสือให้สิทธิอนุมัติและใบกำกับภาษีมูลค่าเพิ่มตามใบแจ้งหนี้
ส่งมาด้วยพร้อมนี้

จึงเรียนมาเพื่อทราบ

ขอแสดงความนับถือ

นางสาวเนตา จึงสมบัติ
นักวิชาการส่งเสริมการลงทุนชำนาญการพิเศษ ปฏิบัติราชการแทน
ผู้อำนวยการคณะกรรมการส่งเสริมการลงทุน

ศูนย์เศรษฐกิจการส่งออกภาคที่ 4
โทร. 0-3840-4900
โทรสาร 0-3840-4997

บัญชีสรุปการศึกษานิติบัญญัติ (นอกเขต)
(กรณีส่งออกไปต่างประเทศ)

ขอบริษัท **ตัวอย่างจำกัด** ได้รับการส่งเสริมตามบัตรส่งเสริม
เลขที่ 1234/2564 ลงวันที่ 1 พฤศจิกายน 2564
อ้างถึงหนังสืออนุมัติให้ส่งส่วนสูญเสีย (นอกเขต) ไปต่างประเทศ ที่ นร 1318/567 ลงวันที่ 20 พฤศจิกายน 2566

รายการที่	ชนิดของส่วนสูญเสียตามสภาพวัตถุดิบ	หน่วย	ปริมาณ	หมายเหตุ
000002	HOT ROLL STEEL SHEET	KGM	3,939.05	วัสดุสิ้นเปลืองคุณภาพ
000007	VW MQB27 YOKE SHAFT-SP (LHD)	C62	2,610.00	วัสดุสิ้นเปลืองคุณภาพ (2,610 C62 = 994.41 KGM)
000008	VW MQB27 YOKE TUBE-SP	C62	1,735.00	วัสดุสิ้นเปลืองคุณภาพ (1,735 C62 = 461.51 KGM)
000009	SHAFT UPPER	C62	704.00	วัสดุสิ้นเปลืองคุณภาพ (704 C62 = 263.23 KGM)

ผู้ตรวจสอบ/รับรอง
(จนท. สทท.)

สำหรับเจ้าหน้าที่จะลงนามเอกสารเพียงฉบับเดียวเท่านั้น

ตัวอย่างหนังสืออนุมัติจาก BOI กรณีต่างๆ

ตัวอย่างหนังสืออนุมัติจาก BOI กรณีส่วนบุคคลเสียบริจาคน (ADJ SCRAP DONATION)

ที่ นร 1318/ 1234



ศูนย์เศรษฐกิจการลงทุนภาคที่ 4
สำนักงานคณะกรรมการส่งเสริมการลงทุน
46 หมู่ 5 นิคมอุตสาหกรรมแหลมฉบัง อ.สัตหีบ
จ.ชลบุรี 20230

- 3 พ.ธ. 2565

เรื่อง อนุมัติให้ตัดบัญชีส่วนบุคคลเสียจากการบริจาค

เรียน กรรมการผู้จัดการบริษัท สิวธ่าง (ประเทศไทย) จำกัด

อ้างถึง หนังสือบริจาท ที่ 449/2565 ลงวันที่ 6 ตุลาคม 2565

สิ่งที่ส่งมาด้วย บัญชีสรุปปริมาณส่วนบุคคลเสียจากการบริจาค จำนวน หนึ่ง แผ่น

ตามที่บริษัทฯ ได้นำวัตถุดิบและวัสดุจำเป็นเข้ามาผลิตผลิตภัณฑ์ที่ได้รับการส่งเสริมโดยได้รับการยกเว้นอากรขาเข้า ตามบัตรส่งเสริมเลขที่ 1234/2547 ลงวันที่ 5 กุมภาพันธ์ 2547

สำนักงานได้พิจารณาแล้ว อนุมัติให้ตัดบัญชีวัตถุดิบและวัสดุจำเป็น โดยมีรายละเอียดตามสิ่งที่ส่งมาด้วยพร้อมนี้

จึงเรียนมาเพื่อทราบ

ขอแสดงความนับถือ

(นายทวี วีระพงษ์ชัย)

ผู้อำนวยการศูนย์เศรษฐกิจการลงทุนภาคที่ 4 ปฏิบัติราชการแทน
เลขาธิการคณะกรรมการส่งเสริมการลงทุน

บัญชีสรุปปริมาณส่วนบุคคลเสีย (นอกอุตสาหกรรม)
(กรณีบริจาค)

ขอรับจัดซื้อ สิวธ่าง (ประเทศไทย) จำกัด ได้รับการส่งเสริมตามบัตรส่งเสริม
เลขที่ 1234/2547 ลงวันที่ 5 กุมภาพันธ์ 2547

อ้างถึงหนังสืออนุมัติให้รับบริจาคส่วนบุคคล ที่ นร 1318/ 5678 ลงวันที่ 24 สิงหาคม 2565

รายการที่	ชนิดของส่วนบุคคลเสียตามสภาพวัตถุดิบ	หน่วย	ปริมาณ	หมายเหตุ
000003	RABBIT FABRIC	C62	75.00	วัตถุดิบไม่มีคุณภาพ
000013	MAGIC CAP	C62	490.00	วัตถุดิบไม่มีคุณภาพ
000031	PLASTIC CLIP	C62	2,640.00	วัตถุดิบไม่มีคุณภาพ
000037	FOAM BALL	C62	3,200.00	วัตถุดิบไม่มีคุณภาพ




ผู้อำนวยการศูนย์เศรษฐกิจการลงทุนภาคที่ 4
(นายทวี วีระพงษ์ชัย)

สำหรับเจ้าหน้าที่จะลงนามเอกสารเพียงฉบับเดียวเท่านั้น

ตัวอย่างหนังสืออนุมัติจาก BOI กรณีต่างๆ

ตัวอย่างหนังสืออนุมัติจาก BOI กรณีชำระภาษีอากร (ADJ PAY TAX)



ที่ นร 1318/ '1234

ศูนย์เศรษฐกิจการลงทุนภาคที่ 4
สำนักงานคณะกรรมการส่งเสริมการลงทุน
46 หมู่ 5 นิคมอุตสาหกรรมอมตะนคร อ.สุพรรณบุรี
พ.ต.สุพรรณ อ.สุพรรณบุรี 20230

๕ 2 พ.ย. 2555

เรื่อง ให้อำนาจการชำระค่าสิทธิบัตรสิทธิบัตรและสิทธิบัตร
เรียน ผู้จัดการบริษัท ศิวธธ่าง (ประเทศไทย) จำกัด
อ้างถึง บัตรส่งเสริมเลขที่ 1234/2553 ลงวันที่ 22 ธันวาคม 2553
สิ่งที่ส่งมาด้วย 1. บัญชีรายการวัตถุดิบและวัสดุจำเป็นที่ชำระค่าสิทธิบัตร จำนวน หนึ่ง แผ่น
2. สำเนาหนังสือสำนักงานที่ นร 1318/ท./ 5678 ลงวันที่ ๕ 2 พ.ย. 2555

บริษัทฯ ได้ยื่นการขอสิทธิบัตรสิทธิบัตรและสิทธิบัตรที่ชำระค่าสิทธิบัตรและวัสดุจำเป็นที่บริษัทฯ ได้ใช้สิทธิบัตรและประโยชน์สาธารณะมาตรา 36(1) ที่ไม่ได้ไปใช้ในการผลิตเพื่อการส่งออก ตามรายละเอียดในสิ่งที่ส่งมาด้วย แล้ว บัง

สำนักงาน ได้ตรวจสอบการใช้วัตถุดิบและวัสดุจำเป็นของบริษัทฯ แล้วพบว่าวัตถุดิบและวัสดุจำเป็น ที่ไม่ได้ไปใช้ในการผลิตเพื่อการส่งออก บริษัทฯ จึงมีการชำระค่าสิทธิบัตรที่ชำระค่าสิทธิบัตรและวัสดุจำเป็น และสำนักงานได้ดำเนินการออกใบอนุญาตนายกภาษีอากรแล้ว ตามสำเนานี้เพื่อสำนักงานที่ส่งมาด้วยพร้อมนี้

จึงเรียนมาเพื่อทราบและติดต่อขอชำระค่าสิทธิบัตรสำหรับวัตถุดิบและวัสดุจำเป็นดังกล่าวกับการศุลกากรต่อไป และไปบริษัทฯ นำหลักฐานการชำระค่าสิทธิบัตรมาแสดงไว้สำนักงานทราบภายในระยะเวลา 60 วัน นับแต่วันออกหนังสือฉบับนี้

ขอแสดงความนับถือ

(นายวี วัฒนพงษ์)

ผู้อำนวยการศูนย์เศรษฐกิจการลงทุนภาคที่ 4 ปฏิบัติราชการแทน
เลขาธิการคณะกรรมการส่งเสริมการลงทุน

ศูนย์เศรษฐกิจการลงทุนภาคที่ 4
โทร. 0-3840-4900
โทรสาร 0-3840-4997

F IN RM 44-05

บัญชีรายการวัตถุดิบและวัสดุจำเป็นที่ไม่ได้ผลิตเพื่อส่งออก
ของบริษัท ศิวธธ่าง ประเทศไทย จำกัด
ตามบัตรส่งเสริมเลขที่ 1234/2553 ลงวันที่ 22 ธันวาคม 2553

รายการที่	รายการวัตถุดิบ	จำนวน	หมายเลข เลขที่ใบขนานเข้า
1	FLUCON LM-ETFE (AH-2100)	170.22 KGM	A002-A6212-00141



ตัวอย่างหนังสืออนุมัติจาก BOI กรณีต่างๆ

ตัวอย่างหนังสืออนุมัติจาก BOI กรณีชำระภาษีอากร (ADJ PAY TAX) ต่อ

ที่ นร 1318/ท./ 5678

ศูนย์เศรษฐกิจการลงทุนภาคที่ 4
สำนักงานคณะกรรมการส่งเสริมการลงทุน
46 หมู่ 5 นิคมอุตสาหกรรมอมตะนครปิ่น อ.สุพรรณบุรี
จ.สุพรรณบุรี 20250

- 2 พ.บ. 2565

เรื่อง ขอให้วีระกานท์ อัครราชเจ้าสำหรับวิเทศภัณฑ์และวิเทศภัณฑ์
ขอรับสิทธิ **คิวอาร์** (ประเทศไทย) จำกัด

เรียน ผู้ว่าการส่วนบริการทาง สำนักงานศุลกากรท่าเรือกรุงเทพ
ฝั่งใต้ อาคารสำนักงานที่ 1234/2553 ลงวันที่ 22 ธันวาคม 2553

สิ่งที่ส่งมาด้วย บัญชีรายการวิเทศภัณฑ์และวิเทศภัณฑ์ที่วีระกานท์ อัครราชเจ้า จำนวน หน้า แผ่น
ตามนี้ บริษัท **คิวอาร์** (ประเทศไทย) จำกัด ผู้ได้รับการส่งเสริมจาก
ส่วนหนึ่งที่ดำเนินการได้ดำเนินการขอวีซ่าเพื่อขอวีซ่าและวีซ่าเป็น โดยไม่ได้รับการขอวีซ่าจาก
เพื่อใช้ในการผลิตเพื่อการส่งออก ตรวจสอบเอกสารดังนี้

บัดนี้ สำนักงานได้ตรวจสอบการที่วิเทศภัณฑ์และวิเทศภัณฑ์แล้วปรากฏว่าวิเทศภัณฑ์
และวิเทศภัณฑ์ได้รับการชำระภาษีอากรแล้วไม่จำเป็นต้องใช้ในการผลิตเพื่อการส่งออก บริษัทฯ จึงมีการ
ถือชำระอากรจากเจ้าพนักงาน ณ วันนำเข้า วัตถุประสงค์ตามบัญชีรายการที่ส่งมาด้วยพร้อมนี้

จึงเรียนมาเพื่อโปรดทราบและเรียนกับอัครราชเจ้าสำหรับวิเทศภัณฑ์และวิเทศภัณฑ์แล้วต่อ
ด้วย ทั้งนี้ สำนักงานได้แจ้งไปยังบริษัทฯ ทราบด้วยแล้ว

ขอแสดงความนับถือ

(นายทวี วีระกานท์)

ผู้อำนวยการศูนย์เศรษฐกิจการลงทุนภาคที่ 4 ปฏิบัติราชการแทน
เจ้าพนักงานกรมการส่งเสริมการลงทุน

ศูนย์เศรษฐกิจการลงทุนภาคที่ 4
โทร. 0-3840-4900
โทรสาร 0-3840-4997
F IN RM 43-03


บัญชีรายการวิเทศภัณฑ์และวิเทศภัณฑ์ของ บริษัท **คิวอาร์** ประเทศไทย จำกัด
ที่แจ้งชำระอากรจากเจ้าพนักงาน ณ วันนำเข้า

รายการที่	หนังสือสำนักงานที่ นร. / ลงวันที่	เลขที่ อินวอยซ์	รายการวิเทศภัณฑ์ / จำนวนที่แจ้งชำระอากร	หมายเลข เลขที่ใบขนขาเข้า
1	นร1318R621100018225 27 พ.บ. 2562	87261/TB- 6445-19/312	FLUCON LM-ETFE (N+2100) 170.22 MGM	A002-A6212-00141

ตัวอย่างหนังสืออนุมัติจาก BOI กรณีต่างๆ

ตัวอย่างหนังสืออนุมัติจาก BOI กรณีโอน - รับโอนวัตถุดิบ (ADJ TRANSFER - ADJ RECIEVE)

ที่ นร 1318/ 1234



ศูนย์เศรษฐกิจการลงทุนภาคที่ 4
สำนักงานคณะกรรมการส่งเสริมการลงทุน
46 หมู่ 5 นิคมอุตสาหกรรมหนองปรือ ต.สุภาวดี
จ.ชลบุรี อ.ศรีราชา จ.ชลบุรี 20230

9 (น.ร. 2567

เรื่อง อนุญาตให้โอนวัตถุดิบที่นำเข้า ตามมาตรา 36(1) ให้แก่ผู้ได้รับการส่งเสริมการลงทุนนำไปผลิตส่งออก
เรียน กรรมการผู้จัดการบริษัท ตัวอย่าง จำกัด
อ้างถึง หนังสือบริษัทที่ ... ลงวันที่ 30 มกราคม 2567
สิ่งที่ส่งมาด้วย บัญชีรายการวัตถุดิบที่ซื้อโอน - รับโอน ตามมาตรา 36(1) จำนวน ... และ
ตามหนังสืออ้างถึง บริษัท ตัวอย่าง ตามบัตรส่งเสริมเลขที่
1234/2563 ลงวันที่ 1 ธันวาคม 2563 ได้ยื่นขออนุญาตโอนวัตถุดิบ จำนวน 1 รายการให้แก่ บริษัท
ตัวอย่าง 1 จำกัด ตามบัตรส่งเสริมเลขที่ 1122/2564 ลงวันที่ 26 สิงหาคม 2564
เพื่อนำไปใช้ผลิตส่งออก ความจริงดังนี้

สำนักงานโดยได้พิจารณาแล้ว อนุญาต ให้บริษัท โอนวัตถุดิบ ตามที่บริษัทฯ ขอมาให้แก่
บริษัท ตัวอย่าง 1 ตามบัตรส่งเสริมเลขที่ 1122/2564 ลงวันที่ 26 สิงหาคม
2564 เพื่อนำไปใช้ผลิตส่งออกเท่านั้น หากผู้รับโอนไม่นำวัตถุดิบดังกล่าวไปผลิตเพื่อการส่งออก ภายใต้เงื่อนไข
วิธีการและระยะเวลาการใช้สิทธิและประโยชน์ ตามมาตรา 36 (1) ที่สำนักงานกำหนด บริษัทฯ จะต้อง
รับผิดชอบชำระภาษีอากรสำหรับวัตถุดิบนั้น ตามสภาพ ณ วันที่นำเข้า

ทั้งนี้บริษัทฯ จะต้องนำหนังสือฉบับนี้ไปแสดงต่อธนาคารในกรณีลงทุนภายในระยะเวลา 1 เดือน
นับจากวันที่ออกหนังสือฉบับนี้ เพื่อดำเนินการปรับยอดวัตถุดิบ ของผู้โอนและผู้รับโอน ตามเอกสารที่ส่งมาด้วย
ในคราวเดียวกันและปริมาณวัตถุดิบที่รับโอนจะต้องมีปริมาณรวมกับที่มีอยู่ในบัญชีแล้วไม่เกินปริมาณที่ออกสูงสุด
หากบริษัทฯ ไม่ไปดำเนินการภายในระยะเวลาที่กำหนดแล้วให้ถือว่า การอนุญาตให้โอนวัตถุดิบเป็นอันยกเลิก
จึงเรียนมาเพื่อดำเนินการในส่วนที่เกี่ยวข้องต่อไป

ขอแสดงความนับถือ

(นางสนธยา ระพีพรหม)

ศูนย์เศรษฐกิจการลงทุนภาคที่ 4 ผู้อำนวยการศูนย์เศรษฐกิจการลงทุนภาคที่ 4 ปฏิบัติราชการแทน
โทร. 0-3840-4900 ฝ่ายจัดการคณะกรรมการส่งเสริมการลงทุน
โทรสาร 0-3840-4997

F IN RM 26-04

บัญชีรายการวัตถุดิบที่ซื้อโอน-รับโอน ตามมาตรา 36(1)

ผู้โอน บริษัท: ตัวอย่าง จำกัด บัตรส่งเสริมเลขที่ 1234/2563 ลงวันที่ 1 ธันวาคม 2563 ระยะเวลานำเข้าวันที่ 6 ตุลาคม 2563 ถึงวันที่ 5 ตุลาคม 2568

ผู้รับโอน บริษัท: ตัวอย่าง 1 จำกัด บัตรส่งเสริมเลขที่ 1122/2564 ลงวันที่ 26 สิงหาคม 2564 ระยะเวลานำเข้าวันที่ 26 สิงหาคม 2564 ถึงวันที่ 25 สิงหาคม 2567

รายการที่	รายการวัตถุดิบและ วัตถุดิบจำเป็นของผู้โอน	จำนวนที่ โอน	รายการที่	รายการวัตถุดิบและ วัตถุดิบจำเป็นของผู้รับโอน	จำนวนที่รับ โอน
000026	PLATE	800 C62	000031	PLATE	800 C62

ผู้มีอำนาจลงนาม
ประธานบริษัทผู้โอน

ผู้มีอำนาจลงนาม
ประธานบริษัทผู้รับโอน

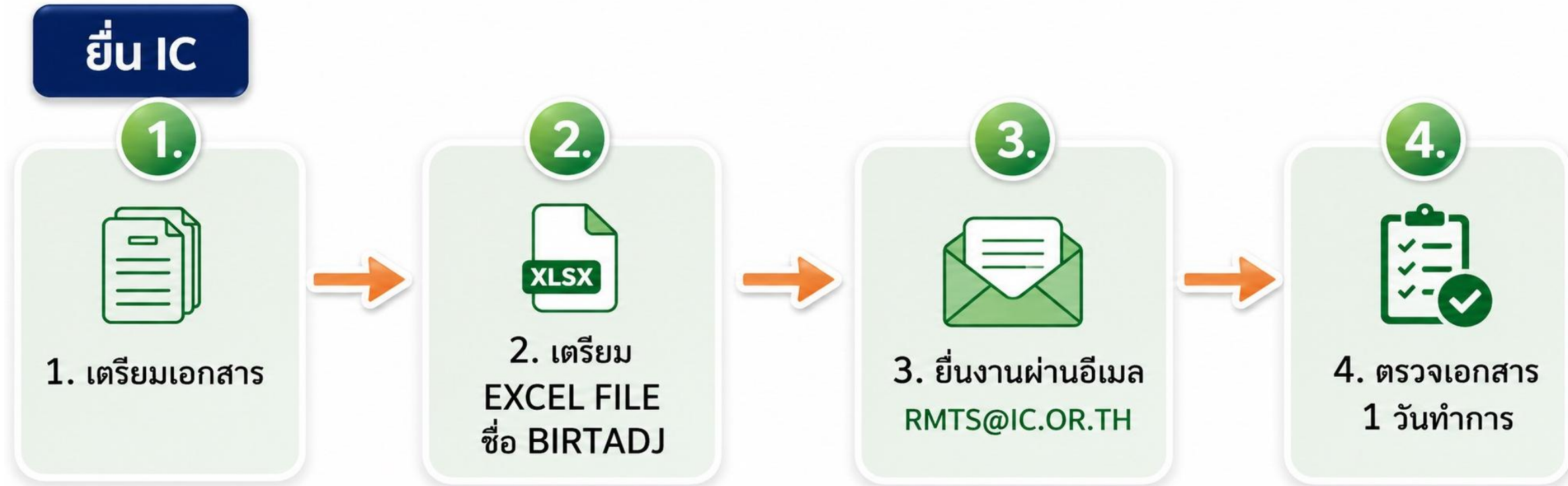
วันที่ 04/01/46

F IN RM 42-03

หน้าที่ 1/1

การยกเลิกปรับยอดวัตถุประสงค์

FLOW แสดงภาพรวมขั้นตอนงานยกเลิกปรับยอดวัตถุประสงค์ (ยื่นแบบ Manual)



การยกเลิกปรับยอดวัตถุดิบ

เอกสารที่ต้องเตรียม

- จดหมายบริษัท
- Report - A และ เอกสารประกอบคำขอปรับยอดชุดที่เคยยื่นขอปรับยอดกับ IC
- Excel File ชื่อ BIRTADJ

ตัวอย่างการคีย์ข้อมูลใน Excel File

	A	B	C	D	E	F	G
1	PROJ_CODE	GRP_NO	GRP_DESC	QTY	DESC	APP_NO	APP_DATE
2	12345613	000001	FILTER	1000	ADJ SCRAP CANCEL	1318/6541	15/01/2024

การยกเลิกมีค่าบริการครั้งละ 100 บาท

การยกเลิกปรับยอดวัตถุดิบ

ผลลัพธ์ที่เกิดขึ้นหลังจากการยกเลิกปรับยอดวัตถุดิบ

ระบบจะทำการบวกเพิ่มยอดปริมาณคงเหลือ (Balance) ของรายการวัตถุดิบที่ทำการยกเลิกปรับยอด

กรุป	ชื่อรายการวัตถุดิบ	หน่วย	Balance ก่อนปรับยอด	ปริมาณที่ปรับยอด	Balance หลังปรับยอด	ปริมาณยกเลิกปรับยอด	Balance หลังยกเลิกปรับยอด
000001	MOTOR	C62	500	100	400	100	500
000002	PCB	C62	1,000	250	750	250	1,000

ข้อควรระวัง

1. การคีย์ตัวเลขของปริมาณในช่อง QTY ต้องระบุเป็นจำนวนเต็ม ไม่ต้องมีเครื่องหมาย (-)
2. การยกเลิกปรับยอดวัตฤติบต้องยื่นงานปรับยอดงวดใหม่พร้อมกันเท่านั้น ไม่สามารถยื่นเฉพาะงานยกเลิกปรับยอดได้
3. บริษัทควรตรวจสอบความถูกต้องของรายการวัตฤติบ และปริมาณที่ต้องการปรับยอดให้ถูกต้องก่อนยื่นงานทุกครั้ง



สมาคมสโมสรนักลงทุน
Investor Club Association

สมาคมสโมสรนักลงทุน

แจ้งเปลี่ยนหมายเลขโทรศัพท์

จากหมายเลข 0-2666-9449

ใหม่

0-2666-9111

สมาชิกและผู้ใช้บริการสามารถติดต่อเลขหมายใหม่
ตั้งแต่วันที่ 1 กุมภาพันธ์ 2569 เป็นต้นไป

Customer Support Unit : CSU

ระบบงานเครื่องจักร กด 1 และ กด 1

ระบบงานวัตถุดิบ กด 1 และ กด 2

นำส่งเอกสาร ไฟล์ข้อมูล

และติดตามเอกสารงาน

เครื่องจักรและวัตถุดิบ กด 2

สมัครใช้บริการ / สมาชิก

บริการฝึกอบรม /

Counter Service กด 3

ด้าน

การชำระเงิน

กด 4