



# ขั้นตอนการยื่นขออนุมัติใช้ธนาคารค้ำประกัน และ ถอนใช้ธนาคารค้ำประกันวัตถุประสงค์

## ด้วยระบบ RMTS online

(ออนไลน์ผ่านโปรแกรม Zoom Webinar)

วันอังคาร ที่ 30 มกราคม 2567  
เวลา 09.00- 12.00 น.



บรรยายโดย  
คุณอัญริกา คัมภีร์ญาณ  
ผู้เชี่ยวชาญจากสมาคมสโมสรนักลงทุน



บรรยายโดย  
คุณสุกัญญา หนึ่งทอง  
ผู้เชี่ยวชาญจากสมาคมสโมสรนักลงทุน

# ความสัมพันธ์ระบบ RMTS

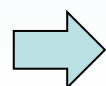


# ความสัมพันธ์ของระบบ RMTS และ IC Online

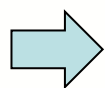
**ระบบ RMTS** (Raw Material Tracking System) คือ โปรแกรมที่พัฒนาขึ้นเพื่อให้บริการด้านวัตถุดิบด้วยระบบคอมพิวเตอร์กับบริษัทที่ได้รับ การส่งเสริมการลงทุนจากสำนักงานคณะกรรมการส่งเสริมการลงทุน หรือ BOI ตามสิทธิประโยชน์ที่ได้รับ คือ มาตรา 36(1), (2) มาตรา 30 และ 30/1 เพื่อให้บริษัทได้รับการบริการที่สะดวก รวดเร็ว ถูกต้อง และมีประสิทธิภาพ

**IC Online System** คือ การบริการรับ - ส่งข้อมูลผ่าน Internet ให้บริการงาน บัญชีรายการวัตถุดิบ สูตรผลิตภัณฑ์ การขออนุญาต ส่งวัตถุดิบออกไปต่างประเทศ การส่งปล่อยและการตัดบัญชี วัตถุดิบด้วยมาตรา 36(1), (2) มาตรา 30 และ 30/1 โดยเชื่อมโยงข้อมูลในรูปแบบอิเล็กทรอนิกส์ ระหว่างคณะกรรมการส่งเสริมการลงทุน กรมศุลกากร บริษัท และสมาคม

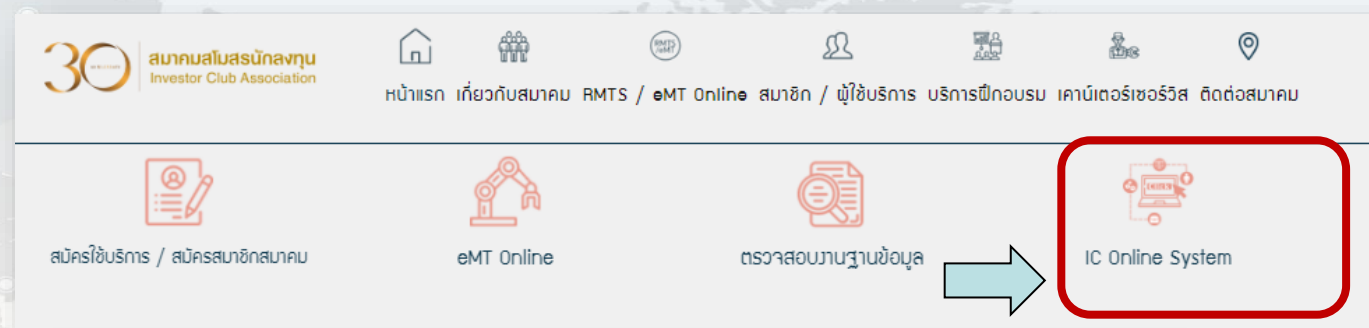
## เข้าใช้งานระบบ IC Online System



<https://ic.or.th/>



<https://eservice.ic.or.th/iconline/>

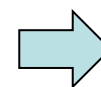


### สำคัญ!! โปรดอ่าน

ด้วยการส่งปล่อยวัตถุดิบ ประเภทที่ 1-2 ผ่านระบบ แบบอัตโนมัติ กรณีรายการวัตถุดิบที่นำเข้า (Master List : MML) ที่ได้รับอนุมัติจากสำนักงาน (BOI) นั้น  
เจ้าหน้าที่ BOI จะพิจารณาค่าธรรมเนียมการส่งปล่อยวัตถุดิบบริษัทในภายหลัง แบบมีเงื่อนไข คือ อนุมัติ

เข้าสู่หน้า Login

1





# การกำหนดวันนำเข้าครั้งแรก



## การกำหนดวันนำเข้าครั้งแรก

หมายถึง การกำหนดวันในการขอใช้สิทธิยกเว้นภาษีอากรขาเข้าสำหรับวัตถุดิบตามบัตรที่ได้รับ การส่งเสริมจากสำนักงานคณะกรรมการส่งเสริมการลงทุน บริษัทสามารถขอกำหนดวันนำเข้า ครั้งแรกของโครงการผ่านระบบฐานข้อมูล RMTS Online ได้ภายใต้

1. วันนำเข้าครั้งแรกจะต้องไม่ก่อนวันที่ได้รับอนุมัติโครงการ (ทั้งนี้ตั้งแต่วันที่ ..... ในท้ายบัตรส่งเสริม)
2. ระยะเวลาสิ้นสุดของโครงการสามารถดูได้จากบัตรส่งเสริม
3. หากมีการสวนสิทธิไว้ให้ดูวันที่นำเข้าจากใบขน (ต้องเป็นใบขนที่เดินพิธีการแล้วเท่านั้น)
4. จะต้องได้รับอนุมัติบัญชีรายการและปริมาณสต็อกสูงสุดเรียบร้อยแล้ว



# ตัวอย่าง บัตรส่งเสริม

8. จะต้องตั้งโรงงานในเขตอุตสาหกรรมของบริษัท 304 อินดัสเทรียล ปาร์ค 7 จำกัด จังหวัดปราจีนบุรี โดยสถานที่ตั้งโรงงานต้องไม่อยู่ในเขตหวงห้ามตามประกาศผังเมืองรวมของจังหวัด และต้องได้รับอนุญาตจากกระทรวงอุตสาหกรรมหรือส่วนราชการที่เกี่ยวข้องด้วย ทั้งนี้ ภายในระยะเวลา 15 ปีนับแต่วันเปิดดำเนินการ จะย้ายโรงงานไปตั้งในท้องที่อื่นมิได้ เว้นแต่จะได้รับอนุญาตจากคณะกรรมการ

ผู้ได้รับการส่งเสริมต้องปฏิบัติตามเงื่อนไขในบัตรส่งเสริม หรือในหนังสืออนุญาต หากฝ่าฝืนหรือไม่ปฏิบัติตามเงื่อนไขดังกล่าว อาจถูกเพิกถอนสิทธิและประโยชน์ทั้งหมด หรือบางส่วน และให้ถือว่าเอกสารแนบท้ายเป็นส่วนหนึ่งของบัตรส่งเสริม

ในกรณีที่มีการแก้ไขเพิ่มเติมสิทธิ แก้ไขเงื่อนไขหรือแก้ไขอื่นๆ ให้ผู้ได้รับการส่งเสริม นำบัตรส่งเสริมฉบับนี้ไปติดต่อสำนักงานเพื่อทำการแก้ไขเพิ่มเติม

ทั้งนี้ ตั้งแต่วันที่ 7 กันยายน พ.ศ. 2564

ให้ไว้ ณ วันที่ ๑๓ พฤศจิกายน พ.ศ. 2565

5. ตามมาตรา 36 (1) ให้ได้รับยกเว้นอากรขาเข้าสำหรับวัตถุดิบและวัสดุจำเป็น ที่ต้องนำเข้ามาจากต่างประเทศเพื่อใช้ในการผลิตเพื่อการส่งออกเป็นระยะเวลา 1 ปี นับแต่วันนำเข้าครั้งแรก

6. ตามมาตรา 36 (2) ให้ได้รับยกเว้นอากรขาเข้าสำหรับของผู้ที่ได้รับการส่งเสริม นำเข้ามาเพื่อส่งกลับออกไปเป็นระยะเวลา 1 ปี นับแต่วันนำเข้าครั้งแรก



# ข้อควรระวังกำหนดวันนำเข้าครั้งแรก

ทั้งนี้ ตั้งแต่วันที่ 7 กันยายน พ.ศ. 2564

วันที่ในบัตรส่งเสริม

ระยะเวลานำเข้าที่กำหนด

9 กันยายน 2564

8 กันยายน 2565

ระยะเวลานำเข้าที่ขอคืนอากรได้

9 กันยายน 2564

8 กันยายน 2565

5 ก.ย. 64

8 ก.ย. 64

วันที่ขอสงวนสิทธิ์

สมมุติ ถ้าวันที่ขอสงวนสิทธิ์ไว้ เป็นวันที่ 5 และ 8 กันยายน 2564 จะไม่สามารถขอคืนอากรได้

# IC ONLINE SYSTEM

INVESTOR CLUB ASSOCIATION



สมาคมสโมสรนักลงทุน  
Investor Club Association

URL

<https://eservice.ic.or.th/iconline/>

## สำคัญ!! โปรดอ่าน

ด้วยการส่งปลอมวีดีทัศน์ ประเภทที่ 1 – 2 ผ่านระบบ แบบอัตโนมัติ กรณีรายการวีดีทัศน์ที่นำเข้าไปตรงตามรายการวีดีทัศน์ (Master List : MML) ที่ได้รับอนุมัติจากสำนักงาน (BOI) นั้น  
เจ้าหน้าที่ BOI จะพิจารณาคำร้องการส่งปลอมวีดีทัศน์บริษัทในภายหลัง แบบมีเงื่อนไข คือ อนุมัติเพิ่มค่าธรรมเนียม และ อนุมัติไม่เพิ่มค่าธรรมเนียม

เข้าสู่หน้า Login

เข้าระบบ

IC ONLINE SYSTEM  
Investor Club Association

User : XXXXXX

Password : XXXXXX

Import Online(เดิม)  IC Online System(RMTS-2011)

Login

คลิกเข้าสู่หน้า Login  
เพื่อเข้าสู่ระบบ

## ฐานข้อมูล

เอกสารประกอบการพิจารณา

บัญชีรายการวีดีทัศน์ >>

สูตรผลิตภัณฑ์ >>

ตรวจสอบข้อมูลที่ยื่น

กำหนดวันนำเข้าครั้งแรก

กำหนดวันนำเข้าครั้งแรก (Group MaxImport)

ขออนุญาตส่งออกวีดีทัศน์ไปต่างประเทศ (Adjust Return) >>

กำหนดวันนำเข้าครั้งแรก

รหัสโครงการ

กรุณาระบุ

เลือกวันที่นำเข้าครั้งแรก :

วว/คค/ปปปป

ยืนยันนำเข้า

1 โครงการกำหนดได้ครั้งเดียว และ  
ต้องไม่ก่อนวันอนุมัติโครงการ  
\*\*ให้ครอบคลุมการนำเข้าครั้งแรก\*\*



# การกำหนดวันนำเข้า Group MaxImport

ไฟล์ไฟล์ที่ใช้สำหรับการบันทึกเพื่อขออนุมัติ กำหนดวันนำเข้าครั้งแรกของรายการวัตถุดิบที่ได้รับอนุมัติปริมาณสต็อกสูงสุดแบบไม่ หมุนเวียน หรือ Max\_Import มีโครงสร้างการคีย์ข้อมูลดังนี้

	A	B	C	D
1	GRP_NO	DESC	START_DATE	END_DATE
2	รายการที่ขอวัตถุดิบ	ชื่อวัตถุดิบที่เป็น ชื่อหลัก	วันเริ่มต้นนำเข้า	วันสิ้นสุดนำเข้า
3	6 ตัวอักษร (ได้ทั้งตัวเลข	512 ตัวอักษร	10 ตำแหน่ง	10 ตำแหน่ง
4	และตัวอักษร ตาม		(DD/MM/YYYY)	(DD/MM/YYYY)
5	กรุปรายการวัตถุดิบ )			

\*\* โดยวันที่ ที่ระบุนั้น จะต้องอยู่ภายใต้  
ระยะเวลาของโครงการนั้นๆ \*\*

# กำหนดวันนำเข้าครั้งแรก (MAX IMPORT)

## ตัวอย่างการคีย์ไฟล์

	A	B	C	D
1	GRP_NO	DESC	START_DATE	END_DATE
2	000001	ROD	06/01/2022	05/01/2023
3				

ข้อควรรู้สำหรับการคีย์ข้อมูลไฟล์กำหนดวันนำเข้าครั้งแรกของ Group\_MaxImport

1. ต้องเป็นรายการวัตถุดิบที่ได้รับอนุมัติประเภทบัญชีแบบ Max\_Import
2. ระยะเวลาเริ่มต้นต้องไม่ก่อนวันที่ได้รับอนุมัติโครงการ
3. ระยะเวลาสิ้นสุดต้องไม่หลังระยะเวลาสิ้นสุดของโครงการ
4. การคีย์ข้อมูลสามารถคีย์ได้ทั้งอักษรพิมพ์เล็ก และอักษรพิมพ์ใหญ่ และห้ามเป็นภาษาไทย

# IC ONLINE SYSTEM

INVESTOR CLUB ASSOCIATION

URL

<https://eservice.ic.or.th/iconline/>

1

### สำคัญ!! โปรดอ่าน

ด้วยการส่งข้อมูลจัดซื้อ ประเภทที่ 1 – 2 ผ่านระบบ แบบอัตโนมัติ กรณีรายการจัดซื้อที่นำเข้าไม่ตรงตามรายการจัดซื้อ (Master List : MML) ที่ได้รับอนุมัติจากสำนักงาน (BOI) นั้น เจ้าหน้าที่ BOI จะพิจารณาการส่งข้อมูลจัดซื้อบริษัทในภายหลัง แบบมีเงื่อนไข คือ อนุมัติเพิ่มเพิ่มข้อมูล และ อนุมัติไม่เพิ่มข้อมูล หรือไม่อนุมัติ

เข้าสู่หน้า Login

เข้าสู่ระบบ

2

IC ONLINE SYSTEM  
Investor Club Association

User : XXXXXX

Password : XXXXXX

Import Online(เดิม)  IC Online System(RMTS-2011)

Login

คลิกเข้าสู่หน้า Login  
เพื่อเข้าสู่ระบบ

## ฐานข้อมูล

เอกสารประกอบการพิจารณา

บัญชีรายการวัตถุดิบ >>

สูตรผลิตภัณฑ์ >>

ตรวจสอบข้อมูลที่ยื่น

กำหนดวันนำเข้าครั้งแรก

กำหนดวันนำเข้าครั้งแรก (Group MaxImport)

ขออนุญาตส่งออกวัตถุดิบไปต่างประเทศ (Adjust Return) >>

## กำหนดวันนำเข้าครั้งแรก(Group MaxImport)

3

รหัสโครงการ

กรุณาระบุ

กำหนดวันที่นำเข้าครั้งแรก(Group MaxImport)\*

เลือกไฟล์

ไม่ได้เลือกไฟล์ใด

อื่นไฟล์

ข้อควรรู้

กำหนดวันที่นำเข้าครั้งแรก(Group MaxImport) จะต้องเป็นไฟล์ .xlsx ขนาดไฟล์ไม่เกิน 2M

1 แยกเอารายการ Max Import เท่านั้น และ  
ต้องไม่ก่อนวันอนุมัติโครงการ  
\*\*ให้ครอบคลุมการนำเข้าครั้งแรก\*\*

# ความสัมพันธ์ในระบบ RMTS

## ตัวอย่างการบันทึก

วันที่พิมพ์ : 22/06/2021

เวลา : 08:30:14

รายงานข้อมูลรายการวัตถุดิบ  
(BIRLMML)

หน้าที่ 1

รหัสโครงการ 54321111    มาตรา 36(1)    ประเภทกิจการ 5.11    เลขที่บัตรส่งเสริม 54321111  
เลขที่บัตรส่งเสริม 11  
เลขที่บัตรส่งเสริม 55

ลงวันที่ 01 มกราคม 2554  
ลงวันที่ 06 ตุลาคม 2560  
ลงวันที่ 06 ตุลาคม 2560

บริษัท : ทดสอบระบบ จำกัด

รหัสวัตถุดิบ	ปริมาณนำเข้าสูงสุด	ปริมาณเริ่มต้น	ปริมาณนำเข้าสะสม	ปริมาณส่งออกสะสม	ปริมาณโอนยอดสะสม (Vendor)	ปริมาณโอนยอดสะสม (Local)	ปริมาณปรับยอด	ปริมาณคงเหลือ	ปริมาณนำเข้าคงเหลือ				
000001 หน่วย : PIECE OR UNIT ชื่อวัตถุดิบ LABEL	วัสดุจำเป็น : N	วันเริ่มต้นนำเข้า : 06/09/2012	วันสิ้นสุดสิทธิ : 09/09/2022	สถานะ : Active	35733333.00	0.00	57127.06000000	19956.36215540	244.00000000	151.00000000	-303.00000000	37262.69784460	35696070.30215540
000002 หน่วย : PIECE OR UNIT ชื่อวัตถุดิบ INDUCTOR	วัสดุจำเป็น : N	วันเริ่มต้นนำเข้า : 06/09/2012	วันสิ้นสุดสิทธิ : 09/09/2022	สถานะ : Active	39856667.00	0.00	77250.70000000	3351.00000000	11650.00000000	-4200.00000000	-103.00000000	73956.70000000	39792710.30000000
000003 หน่วย : KILOGRAM ชื่อวัตถุดิบ TINNER	วัสดุจำเป็น : Y	วันเริ่มต้นนำเข้า : 06/09/2012	วันสิ้นสุดสิทธิ : 09/09/2022	สถานะ : Active	43333333.33	0.00	1595.00000000	41.09365600	0.00000000	0.00000000	0.00000000	1553.90634400	43331779.42365600
000004 หน่วย : PIECE OR UNIT ชื่อวัตถุดิบ FILTER	วัสดุจำเป็น : N	วันเริ่มต้นนำเข้า : 06/09/2012	วันสิ้นสุดสิทธิ : 09/09/2022	สถานะ : Active	57266667.00	0.00	1406.00000000	8793.53000000	0.00000000	8793.53000000	0.00000000	1405.21737560	57265261.78262440
000005 หน่วย : PIECE OR UNIT ชื่อวัตถุดิบ FLY BACK TRANSFORMER, SWITCH	วัสดุจำเป็น : N	วันเริ่มต้นนำเข้า : 06/09/2012	วันสิ้นสุดสิทธิ : 09/09/2022	สถานะ : Active	33333333.00	0.00	93492.00000000	104.11392680	0.00000000	0.00000000	0.00000000	93387.88607320	33239945.11392680
000006 หน่วย : PIECE OR UNIT ชื่อวัตถุดิบ CAPACITOR	วัสดุจำเป็น : N	วันเริ่มต้นนำเข้า : 06/09/2012	วันสิ้นสุดสิทธิ : 09/09/2022	สถานะ : Active	666667.00	0.00	25311.00000000	0.00000000	0.00000000	0.00000000	0.00000000	25311.00000000	641356.00000000
000007 หน่วย : PIECE OR UNIT ชื่อวัตถุดิบ ELECTROLYTIC CAPACITOR,EL CAP, ELECTROLYTIC CAPACITOR	วัสดุจำเป็น : N	วันเริ่มต้นนำเข้า : 06/09/2012	วันสิ้นสุดสิทธิ : 09/09/2022	สถานะ : Active	1333333.00	0.00	3958.00000000	50.47449160	0.00000000	0.00000000	0.00000000	3907.52550840	1329425.47449160
000008 หน่วย : PIECE OR UNIT	วัสดุจำเป็น : N	วันเริ่มต้นนำเข้า : 06/09/2012	วันสิ้นสุดสิทธิ : 09/09/2022	สถานะ : Active									

ตัวอย่างเอกสาร



# การส่งปล่อยวัตุดิบ





สงสัย  
เพื่ออะไร

## วัตถุประสงค์ของการส่งออกวัตถุดิบ

เพื่อให้ได้รับ **ยกเว้นอากรขาเข้า**

- ◆ โครงการที่ได้รับการส่งเสริมการลงทุนที่ผลิตสินค้าเพื่อการส่งออก จะได้รับสิทธิและประโยชน์ยกเว้นอากรขาเข้าวัตถุดิบและวัสดุจำเป็นที่นำเข้ามาจากต่างประเทศ เพื่อใช้ผลิตผสม ประกอบเป็นผลิตภัณฑ์ จากนั้นส่งออกไปจำหน่ายต่างประเทศ ตามหลักเกณฑ์ที่กำหนดไว้

เพื่อให้ได้รับ **ลดหย่อนอากรขาเข้า**

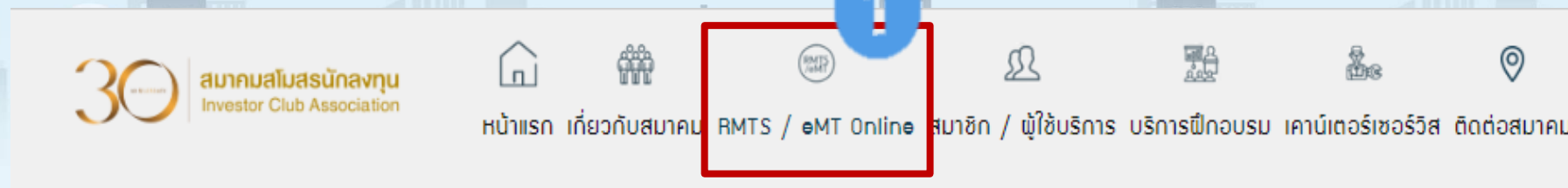
- ◆ การลดหย่อนอากรขาเข้านั้นกำหนดไว้ว่าต้องไม่เกินร้อยละห้าสิบของอัตราปกติสำหรับวัตถุดิบหรือวัสดุจำเป็นที่นำเข้ามาในราชอาณาจักรเพื่อใช้ผลิตผสม หรือประกอบในกิจการที่ได้รับการส่งเสริม โดยวัตถุดิบหรือวัสดุจำเป็นนั้นต้องไม่เป็นสิ่งของที่ผลิตหรือมีกำเนิดในราชอาณาจักร

## ส่งปล่อยวัตถุดิบ หมายถึง

การอนุมัติให้ผู้ได้รับการส่งเสริมนำวัตถุดิบหรือวัสดุจำเป็นเข้ามาในราชอาณาจักรโดยได้รับยกเว้นอากรขาเข้า

กรณีที่ยกให้นำเข้ามาเป็นวัตถุดิบ จะใช้หนังสืออนุมัติส่งปล่อยนั้นเป็นหนังสือค้ำประกันและถอนประกันภาษีมูลค่าเพิ่มตาม [ประกาศอธิบดีกรมสรรพากรเกี่ยวกับภาษีมูลค่าเพิ่ม \(ฉบับที่ 20\)/2534](#) เพื่อใช้ในการเดินพิธีการศุลกากรทั้งการขอคืนอากรหรือถอนการถอนค้ำประกันอากร จึงทำให้บริษัทไม่ต้องชำระภาษีมูลค่าเพิ่มของวัตถุดิบรายการนั้น

แต่หากเป็นวัสดุจำเป็น จะได้รับยกเว้นเฉพาะอากรขาเข้า แต่จะต้องชำระภาษีมูลค่าเพิ่มตามปกติ



- บริการระบบ RMTS
- โครงสร้างการคีย์ข้อมูลระบบงาน RMTS**
- บริการงานสิทธิและประโยชน์ด้าน  
เครื่องจักร ด้วยระบบ eMT Online
- ดาวน์โหลดแบบฟอร์ม
- อัตราค่าบริการ
- ข่าวประกาศ eMT Online
- ข่าวประกาศ RMTS
- FAQ RMTS/eMT Online

2

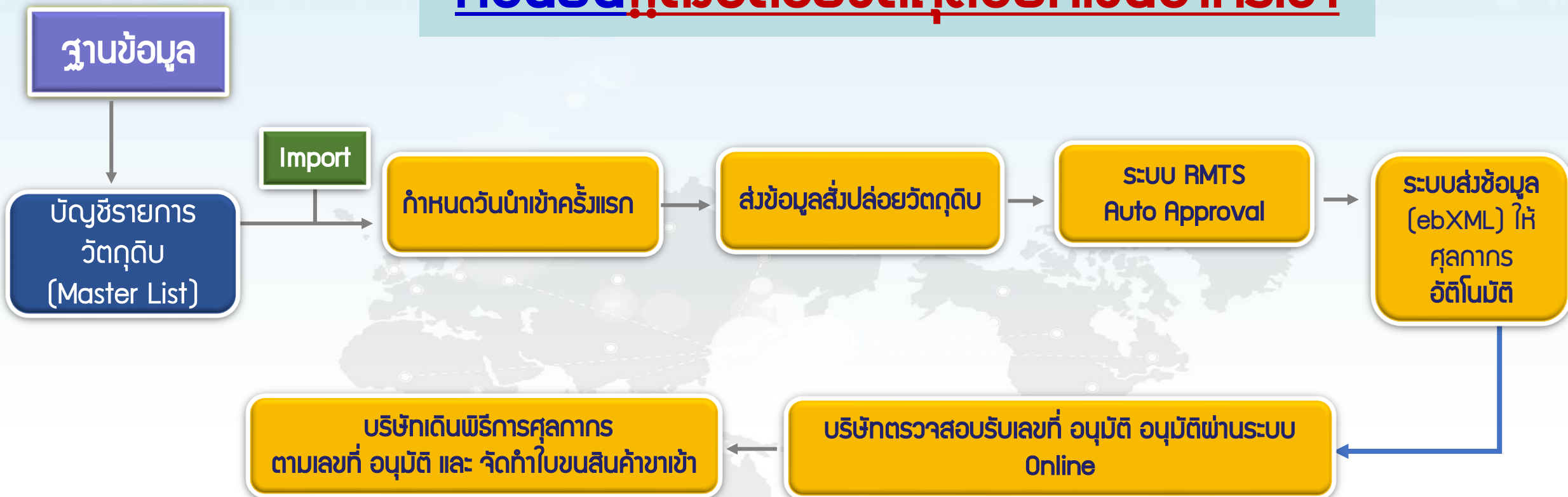
- โครงสร้างการคีย์ข้อมูลไฟล์ต่างๆ
- Download
1. BIRTMML
  2. BIRDESC
  3. BIRTFRM
  - 4. BIRTIMP**
  - 5. BIRTCAN**
  6. BIRTEXP
  7. BIRTEXL
  8. BIRTVEN
  9. BIRTADJ

3

# การเตรียมข้อมูล

สามารถ Download [www.ic.or.th](http://www.ic.or.th)  
เมนู RMTS/eMT Online  
หัวข้อโครงสร้างการคีย์ข้อมูล  
ระบบงาน RMTS

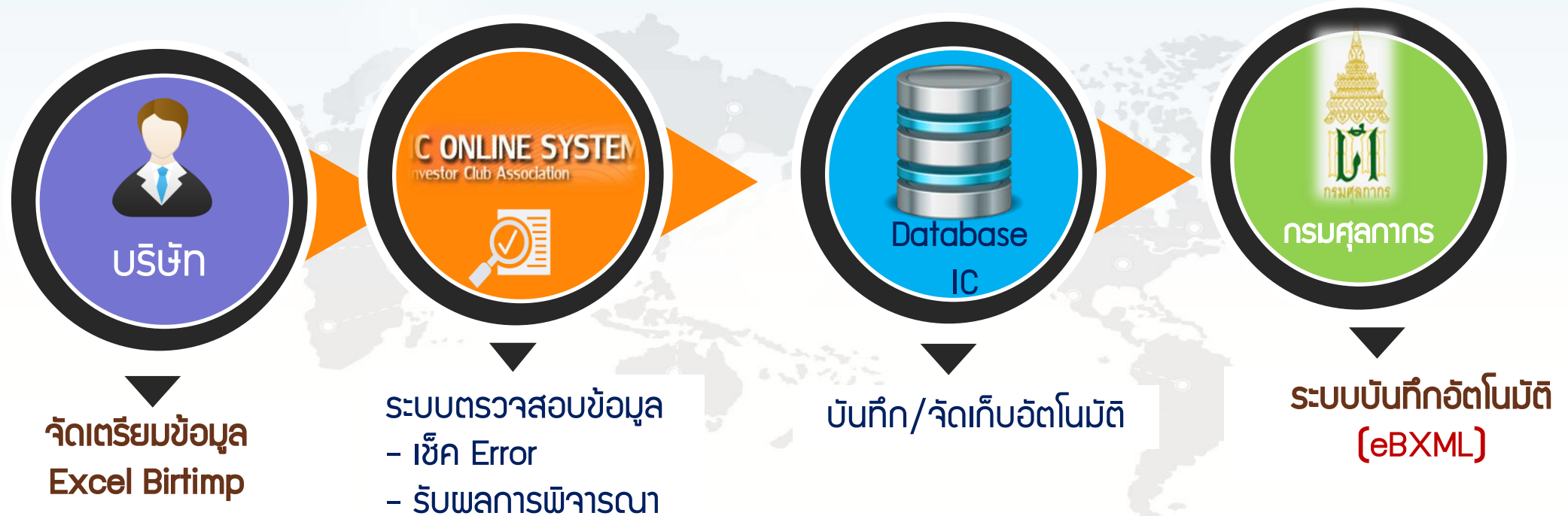
# ก่อนยื่น!!ส่งปล่อยวัตถุดิบยกเว้นอากรเข้า



# ขออนุมัติส่งปล่อยวัตถุดิบ ผ่านระบบ IC Online

กรณี ชื่อตรง

ระบบจะอนุมัติการส่งปล่อยชื่อรายการวัตถุดิบที่มีชื่อตรงกับ Master List เท่านั้น หากตรวจสอบพบว่า รายการวัตถุดิบชื่อไม่ตรง ระบบจะให้ คลิกยืนยันส่งจนท. พิจารณาชื่อรอร่ววัตถุดิบ (บริษัทจะคลิกหรือไม่คลิกยืนยันก็ได้ ขึ้นอยู่กับความประสงค์ขอบริษัทภายใน 3 วัน) และเมื่อเจ้าหน้าที่พิจารณา อนุมัติ หากต้องการส่งปล่อย จะต้องยื่นไฟล์ BIRTIMP เพื่อส่งปล่อยใหม่อีกครั้ง





# ขออนุมัติส่งปล่อยวัตถุดิบ ผ่านระบบ IC Online กรณี ชื่อไม่ตรง



จัดเตรียมข้อมูล  
Excel Birtimp

ระบบตรวจสอบข้อมูล  
- ใช้ Error/ รับผลการพิจารณา

บันทึก/จัดเก็บอัตโนมัติ

ระบบบันทึกอัตโนมัติ  
(eBXML)

พิจารณา -อนุมัติ เพิ่มชื่อรอง **-ไม่อนุมัติ**

หากต้องการส่งเจ้าหน้าที่ BOI พิจารณา  
ระบบบังคับแบบไฟล์ รวบรวมไฟล์ PDF และ JPEG  
(เช่น ไฟล์ข้อมูลที่สามารถยืนยันหรือพิสูจน์ทราบได้ว่าเป็นวัตถุดิบ  
ชนิดเดียวกัน หรือรายละเอียดรายการที่ขอแก้ไข เช่นรูปภาพ,  
แค็ตตาล็อก, MSDS (กรณีสารเคมี)

File BIRTIMP

GROUP	DESC 1
000001	CLEAN PAPER STICKER
000010	STICKER

Master List (MML)

กรุป	ชื่อวัตถุดิบ	UOP
000001	LABEL, PAPER LABEL, STICKER	C62

# ประเภทของการซื้อขายวัตถุดิบ

ไฟล์ BIRTIMP



BIRTIMP1

1 ซื้อซื้อขายวัตถุดิบแบบยกเว้นอากรขาเข้า

- > ให้ผู้ได้รับการส่งเสริมนำวัตถุดิบหรือวัสดุจำเป็นเข้ามาในราชอาณาจักรโดยได้รับยกเว้นอากรขาเข้า

BIRTIMP2

2 ซื้อซื้อขายวัตถุดิบแบบใช้ธนาคารค้ำประกัน

- > ให้ผู้ได้รับการส่งเสริมนำวัตถุดิบหรือวัสดุจำเป็นเข้ามาในราชอาณาจักรโดยใช้ธนาคารค้ำประกันไว้

BIRTIMP3

3 ซื้อซื้อขายวัตถุดิบแบบถอนค้ำประกันเต็มจำนวน

- > ให้ผู้ได้รับการส่งเสริม ได้รับยกเว้นหรือลดหย่อนอากรขาเข้าวัตถุดิบและวัสดุจำเป็นที่เคยใช้ธนาคารค้ำประกันไว้ พร้อมกับถอนการใช้ธนาคารค้ำประกัน

BIRTIMP4

4 ซื้อซื้อขายวัตถุดิบแบบถอนค้ำประกันไม่เต็มจำนวน

- > ให้ผู้ได้รับการส่งเสริม ได้รับยกเว้นหรือลดหย่อนอากรขาเข้าวัตถุดิบและวัสดุจำเป็นที่เคยใช้ธนาคารค้ำประกันไว้ พร้อมกับถอนการใช้ธนาคารค้ำประกันบางส่วนชั่วคราว

BIRTIMP5

5 ซื้อซื้อขายวัตถุดิบแบบขอคืนอากร

- > ให้ผู้ได้รับการส่งเสริมได้รับคืนอากรขาเข้าของวัตถุดิบ และวัสดุจำเป็นที่ได้ชำระไปก่อนหน้านี้แล้ว

# ประเภทของการส่งปล่อยวัตถุดิบ

## ตัวอย่างไฟล์ BIRTIMP



	A	B	C	D	E	F	G	H	I	J	K	L	M	N	O	P
1	PROJ_CODE	DOC_NO	INVOICE	INV_DATE	DESC_1	DESC_2	QTY	UOM	GRP_NO	BY	IMP_LINE	INV_LINE	APP_NO	IMP_ENTRY	IMP_DATE	ESS_MAT
2	รหัสโครงการ	เลขที่งวด	เลขที่ Invoice	วันที่ Invoice	ชื่อวัตถุดิบ ที่นำเข้ามาตาม INVOICE (ตาม MML)	ชื่อวัตถุดิบ ที่นำเข้ามาตาม INVOICE (ส่วนขยาย)	ปริมาณ นำเข้า	หน่วย วัตถุดิบ	รหัส วัตถุดิบ	เป็นค่าว่า ช่วง ทางการ นำเข้า	ลำดับที่ ใบขน สินค้า เข้า	ลำดับที่ใบ Invoice	เลขที่ หนังสือส่ง ปล่อย	เลขที่ใบขน สินค้าขาเข้า ประเภท	วันที่ใบขน สินค้าขา เข้า ประเภท	ประเภทสินค้า วัตถุดิบ (N) หรือ วัสดุจำเป็น (Y) ใช้ กรณีค่าประกันไม่มี MML
3	8 ตัวอักษร	ไม่เกิน 8 ตัวอักษร	ไม่เกิน 35 ตัวอักษร	รูปแบบ DD/MM/YYYY	ไม่เกิน 512 ตัวอักษร	ไม่เกิน 254 ตัวอักษร	ไม่เกิน 18 ตำแหน่ง (ทศนิยม 6)	3 ตัวอักษร	6 ตัวอักษร							

File ชื่อ BIRTIMP จะมีทั้งหมด 16 คอลัมน์

## เงื่อนไขการจัดเตรียมไฟล์ BIRTIMP

1. ใน 1 แฟ้มข้อมูลบันทึกข้อมูลได้หลายงวด แต่ต้องเป็นการส่งปล่อยประเภทเดียวกัน **1 งวด**  
**บันทึกได้ 1 Invoice**
2. ความยาวของ Invoice สูงสุดไม่เกิน 35 ตัวอักษร
3. ชื่อวัตถุบทความยาวสูงสุดไม่เกิน 512 ตัวอักษร
4. กรณีที่มีหลายแฟ้มข้อมูลในให้ใส่ **\_1, \_2, ...** ต่อท้ายชื่อแฟ้มข้อมูล เช่น Birtimp1\_1.xlsx, Birtimp1\_2.xlsx
5. การถอนคำประกันจะถอนได้เพียงครั้งเดียว กรณีที่ถอนคำไม่เต็มจำนวนส่วนที่เหลือจะถูกเรียกเก็บอากร
6. การขอคืนอากรจะขอคืนอากรได้เพียงครั้งเดียว
7. นอกจากการยื่นข้อมูลด้วยตนเองที่แผนกส่งปล่อยวัตถุแล้ว บริษัทสามารถส่งข้อมูลผ่านระบบ IC Online ซึ่ง สามารถส่งข้อมูลได้หลายครั้ง

## การบันทึกข้อมูล

การบันทึกข้อมูลของการซื้อขายแต่ละประเภทกำหนดตัวเลขไว้ท้ายชื่อ ดังนี้

1 = ซื้อขายยกเว้นอากรขาเข้า (BIRTIMP1)

2 = คำประกัน (BIRTIMP2)

3 = ซื้อขายก่อนคำประกันเต็มจำนวน (BIRTIMP3)

4 = ซื้อขายก่อนคำประกันไม่เต็มจำนวน (BIRTIMP4)

5 = ขอคืนอากร (BIRTIMP5) ตัวอย่าง การซื้อขายแบบยกเว้นอากรขาเข้าชื่อ

แฟ้มข้อมูลคือ **Birtimp1.xlsx** , การซื้อขายแบบคำประกันชื่อแฟ้มข้อมูลคือ

**Birtimp2.xlsx**



## การบันทึกข้อมูล

- ✓ ให้บันทึกข้อมูลในรูปแบบ Excel File โดยตั้งชื่อแฟ้มข้อมูลว่า BIRTIMP....XLSX
- ✓ โดยใส่เลข 1 - 5 ตามประเภทของงานสั่งปล่อย
- ✓ บันทึกไฟล์เป็น Type Workbook เท่านั้น
- ✓ ห้ามแก้ไข / ลบ / เพิ่ม หัวคอลัมภ์ (Row A) ในไฟล์ Excel

**หมายเหตุ** - งานสั่งปล่อยวัตถุประสงค์ใช้เวลาดำเนินการ 3 ชั่วโมงทำการ  
- การยื่นข้อมูลผ่านระบบ Import Online สามารถยื่นข้อมูลได้หลายครั้ง  
โดยไม่จำเป็นต้องรอให้การยื่น ข้อมูลครั้งแรก ทำการ Process ก่อน และสามารถ  
ตรวจสอบยอดวัตถุประสงค์คงเหลือในแต่ละครั้งที่ยื่นขอได้

# การใช้ธนาคารค้ำประกัน BIRTIMP2

คือ ผู้ได้รับส่งเสริมสามารถขอผ่อนผันใช้ธนาคารค้ำประกัน แทนการชำระอากรขาเข้า และภาษีมูลค่าเพิ่ม สำหรับวัตถุดิบและวัสดุจำเป็นที่นำเข้ามาในราชอาณาจักรเพื่อการผลิต ส่งออกได้ในกรณีต่าง ๆ เช่น


1. ยังไม่ได้รับอนุมัติบัญชีรายการวัตถุดิบ
2. อยู่ระหว่างการขอย้ายเวลามาตรา 36
4. ยังไม่ได้รับบัตรส่งเสริม แต่ได้รับอนุมัติให้การส่งเสริมและตอบรับมติให้การส่งเสริมแล้ว
5. รายการวัตถุดิบไม่ตรงกับกรรมวิธีการผลิตที่ได้รับอนุมัติ

# ก่อนยื่นส่งปล่อยคำประกัน BIRTIMP2

บริษัทต้องยื่นข้อมูลให้สมาคมเพื่อบันทึกก่อนทำการส่งปล่อยวัตถุดิบ ดังนี้

## 1. หนังสือแจ้งมติ

ที่ นร 1309/ 1234



สำนักงานคณะกรรมการส่งเสริมการลงทุน  
555 ถนนวิภาวดีรังสิต  
เขตจตุจักร กรุงเทพฯ 10900

4 เม.ย. 2566

เรื่อง การแจ้งมติให้การส่งเสริม  
เรียน กรรมการผู้จัดการบริษัท ตัวอย่าง ไทย จำกัด  
อ้างถึง คำขอรับการส่งเสริมเลขที่ E123456 ยื่นเมื่อวันที่ 19 ธันวาคม 2565

สิ่งที่ส่งมาด้วย (1) รายชื่อประกาศสำนักงานและระบบงานออนไลน์ที่เกี่ยวข้อง  
(2) กรรมวิธีการผลิตที่ได้รับอนุมัติ  
ตามที่ท่านยื่นคำขอรับการส่งเสริมการลงทุนขยายกิจการผลิต ELECTRO-MAGNETIC PRODUCT เช่น STATOR ASSEMBLY และ ROTOR เป็นต้น ดังมีรายละเอียดตามคำขอ ที่อ้างถึง นั้น  
สำนักงานโดยได้รับมอบอำนาจจากคณะกรรมการส่งเสริมการลงทุนได้พิจารณาเมื่อวันที่ 21 มีนาคม 2566 มีมติอนุมัติให้การส่งเสริมในประเภท 5.4.15 กิจการผลิต ELECTRO-MAGNETIC

**หมายเหตุ :** สำหรับโครงการใดที่มีการขึ้นระบบจากระบบ RMTS เป็น RMTS 2011 บริษัทไม่ต้องยื่นเอกสารสองชุดนี้เพราะระบบขึ้นให้เองอัตโนมัติ ยกเว้นเป็นโครงการที่ลงทะเบียบนใหม่

## 2. หนังสือตอบรับมติ

แบบตอบรับการส่งเสริม

เลขรับ 66-000001  
วันที่ 05 เมษายน 2566  
เวลา.....  
Doc No.6601193

1. ข้าพเจ้า.....นางสาวสุดสวย สวยสุดสุด.....  
ในนามบริษัท มูลนิธิ / สหกรณ์/บริษัท : ตัวอย่าง ไทย จำกัด  
ซึ่ง  ได้จัดตั้งขึ้นแล้ว เมื่อ 01 เมษายน 2551  ยังไม่ได้จัดตั้ง.....  
ตามคำขอรับการส่งเสริมการลงทุนเลขที่ E123456 ลงวันที่ 19 ธันวาคม 2565  
เป็นผู้ได้รับอนุมัติให้การส่งเสริมการลงทุนใน กิจการผลิต Electro - Magnetic Product  
ประเภท 5.4.15.....

2. ที่อยู่/บริษัท เลขที่ 1 หมู่ 7..... ถนน..... ตำบล..... สุดขอย.....  
อำเภอ..... ขอยสุทไธย..... จังหวัด..... ศักดิ์ชัย..... รหัสไปรษณีย์ 12123.....  
โทรศัพท์ 00-1231231.....

3.  ขอตอบรับการส่งเสริม โดยจะขอรับสิทธิประโยชน์ และ จะปฏิบัติตามเงื่อนไข ที่  
คณะกรรมการกำหนดไว้ในหนังสือแจ้งมติให้การส่งเสริม ที่ นร 1309/  
ลงวันที่ 04 เมษายน 2566.....ทุกประการ  
 ไม่ขอรับการส่งเสริม

4. มีแผนการค้าในमान ดังนี้  
4.1  จดทะเบียนบริษัท/มูลนิธิ/สหกรณ์ ภายใน 01 เมษายน 2551.....

# ตัวอย่าง การส่งปล่อยวัตถุดิบ

## แบบ การใช้ธนาคารค้ำประกัน แบ่งออกเป็น 2 ประเภท

1. การค้ำข้อมูลการยื่นค้ำประกันแบบไม่มี MML บริษัทจะได้สิทธิการค้ำประกันเฉพาะอากรขาเข้าเท่านั้น (Duty)

PROJ_CODE	DOC_NO	INVOICE	INV_DATE	DESC_1	DESC_2	QTY	UOM	GRP_NO	BY	IMP_LINE	INV_LINE	APP_NO	IMP_ENTRY	IMP_DATE	ESS_MAT
L5701813	2819	VPSA22100	28/10/2022	HOLDER	-LH	100	C62			1	1				N
L5701813	2819	VPSA22100	28/10/2022	HEAT SINK		500	C62			2	2				N

2. การค้ำข้อมูลการยื่นค้ำประกันแบบมี MML บริษัทจะได้สิทธิการค้ำประกันอากรขาเข้าและภาษีมูลค่าเพิ่ม (VAT)

ตามประเภทของวัตถุดิบหรือวัสดุจำเป็น ข้อสังเกต File นี้จะคล้ายเหมือน File BIRTIMP1

PROJ_CODE	DOC_NO	INVOICE	INV_DATE	DESC_1	DESC_2	QTY	UOM	GRP_NO	BY	IMP_LINE	INV_LINE	APP_NO	IMP_ENTRY	IMP_DATE	ESS_MAT
L5701813	2819	VPSA22100	28/10/2022	HOLDER	-LH	100	C62	000026		1	1				
L5701813	2819	VPSA22100	28/10/2022	HEAT SINK		500	C62	000023		2	2				

## ข้อควรระวัง

การสั่งปล่อยวัตถุดิบแบบค้ำประกัน

- ✓ บริษัทสามารถสั่งปล่อยแบบใช้ธนาคารค้ำประกันได้หลังจากวันตอบรับมติ จากสำนักงาน BOI เท่านั้น
- ✓ บริษัทต้องแนบหนังสืออนุญาตให้ใช้ธนาคารค้ำประกัน จากสำนักงาน BOI ทุกครั้ง
- ✓ อินวอยซ์ 1 ฉบับ ต่อ 1 งวดที่.....
- ✓ ลำดับที่ในอินวอยซ์ขาเข้าซ้ำได้
- ✓ ลำดับที่ในใบขนขาเข้า ห้ามซ้ำ
- ✓ กรณีที่ยังไม่ได้รับอนุมัติ MML จากสำนักงาน ต้องระบุประเภทวัตถุดิบที่ นำเข้า อักษร N หรือ Y ลงในช่อง Field ESS\_MAT ทุกครั้ง

# การดาวน์โหลดข้อมูลค่าประกันเพื่อใช้ในการกรอกคำ

- ส่งปล่อยวัตถุดิบ
- ส่งข้อมูล
- ตรวจสอบข้อมูล
- ส่งข้อมูลยกเลิก
- ตรวจสอบข้อมูลยกเลิก
- ตรวจสอบไฟล์ PDF ที่ส่ง
- ตรวจสอบเอกสารแฟกซ์
- ตรวจสอบผลการพิจารณาส่งปล่อย Diskette/FlashDrive
- ดาวน์โหลดข้อมูลค่าประกัน**

**Import Online :ดาวน์โหลดเอกสารค่าประกัน**

วันที่เริ่มต้น:  ถึง:

Submit

eservice.ic.or.th บอกว่า  
การเลือกช่วงเวลาต้องไม่เกิน 7 วัน

ตกลง

	A	B	C	D	E	F	G	H	I	J	K	L	M	N	O	P
1	PROJ_CODE	DOC_NO	INVOICE	INV_DATE	DESC_1	DESC_2	QTY	UOM	GRP_NO	BY	IMP_LINE	INV_LINE	APP_NO	IMP_ENTRY	IMP_DATE	ESS_MAT
2	12345613	00000080	KK220908	08/09/2022	ELECTRODE WIRE	DG94-00541A ELECTRODE WIRE	52000	C62	000015		1	1	นร1318R650900015196			
3	12345613	00000080	KK220908	08/09/2022	ELECTRODE WIRE	DG96-00788A ELECTRODE WIRE	36000	C62	000015		2	2	นร1318R650900015196			
4	12345613	00000080	KK220908	08/09/2022	ELECTRODE WIRE	DG96-00789A ELECTRODE WIRE	28000	C62	000015		3	3	นร1318R650900015196			
5	12345613	00000080	KK220908	08/09/2022	ELECTRODE WIRE	DG96-00791A ELECTRODE WIRE	56000	C62	000015		4	4	นร1318R650900015196			
6	12345613	00000080	KK220908	08/09/2022	ELECTRODE WIRE	DG96-00792B ELECTRODE WIRE	42000	C62	000015		5	5	นร1318R650900015196			
7	12345613	00000080	KK220908	08/09/2022	ELECTRODE WIRE	DG96-00793A ELECTRODE WIRE	30000	C62	000015		6	6	นร1318R650900015196			
8	12345613	00000080	KK220908	08/09/2022	ELECTRODE WIRE	DG96-00789A ELECTRODE WIRE	20000	C62	000015		7	7	นร1318R650900015196			
9																



## การถอนรายการค้าประกัน

1. จะต้องได้รับอนุมัติบัญชีรายการวัตถุประสงค์แล้วเท่านั้น
2. จะต้องมีการสั่งปล่อยวัตถุประสงค์รายการค้าประกันเข้ามาแล้ว (BIRTIMP2)
3. จะต้องสั่งปล่อยถอนรายการค้าประกันภายในระยะเวลา  
ที่ได้รับอนุมัติให้ค้าประกัน หากยังไม่ถอนแล้วระยะเวลาการค้าประกัน  
หมด สามารถยื่นขอขยายการค้าประกันได้ แต่จะได้แค่ 1 ปีเท่านั้น  
(ยื่นเรื่องที่ สกท.)
4. เลขที่หนังสือค้าประกันสามารถนำไปถอนการค้าประกันได้เพียงครั้งเดียว

# ส่งปล่อยก่อนคำประกัน แบบ เต็มจำนวน

## ตัวอย่างการคีย์ File : BIRTIMP3

PROJ_CODE	DOC_NO	INVOICE	INV_DATE	DESC_1	DESC_2	QTY	UOM	GRP_NO	BY	IMP_LINE	INV_LINE	APP_NO	IMP_ENTRY	IMP_DATE	ESS_MAT
1234561E	2819	VPSA22100	28/10/2022	HOLDER	-LH	100	C62	000026		1	1	us1318R640700000363	A0030550200009	12/07/2022	
1234561E	2819	VPSA22100	28/10/2022	HEAT SINK		500	C62	000023		2	2	us1318R640700000363	A0030550200009	12/07/2022	

คือเลขหนังสืออนุมัติที่ยื่น  
คำประกันใน BIRTIMP2

คือเลขที่ใบขน และวันที่  
เรือเข้า ที่เดินพิธีการคำประกันไว้

## ข้อควรระวัง

การสั่งปล่อยวัตถุดิบแบบค้ำประกัน

- ✓ อินวอยซ์ 1 ฉบับ ต่อ 1 งวดที่.....
- ✓ ลำดับที่ในอินวอยซ์ขาเข้าซ้ำได้
- ✓ ลำดับที่ในใบขนขาเข้า ห้ามซ้ำ
- ✓ เลขที่ใบขนขาเข้าซ้ำได้ ยกเว้น เลขที่อินวอยซ์ขาเข้า ห้ามซ้ำ
- ✓ คีย์เลขที่ อก. และวันที่สั่งปล่อยวัตถุดิบ งวดเดิมที่ค้ำประกันไว้ด้วยทุกครั้ง
- ✓ คีย์เลขที่ใบขนขาเข้า และวันนำเข้าทุกครั้ง ที่สั่งปล่อยก่อนใช้ธนาคารค้ำประกัน
- ✓ ต้องคีย์รายการวัตถุดิบ สั่งปล่อยก่อนค้ำประกันให้ครบ ตามจำนวนที่ค้ำประกันไว้  
ทุกครั้ง

# ส่งปล่อยก่อนคำประกัน แบบ ไม่เต็มจำนวน

## ตัวอย่างการคีย์ File : BIRTIMP4

PROJ_CODE	DOC_NO	INVOICE	INV_DATE	DESC_1	DESC_2	QTY	UOM	GRP_NO	BY	IMP_ LINE	INV_ LINE	APP_NO	IMP_ENTRY	IMP_DATE	ESS_M AT
1234561E	2819	VPSA22100	28/10/2022	HOLDER	-LH	100	C62	000026		1	1	us1318R64070000036	A0030550200009	12/07/2022	

จำนวนส่วนที่เหลือจะมีการเรียกเก็บภาษีอีกที

ปริมาณนำเข้ามี 2 รายการในการยื่นขอคำใน BIRTIMP2

## ข้อควรระวัง

การสั่งปล่อยวัตถุดิบแบบค้ำประกัน

- ✓ อินวอยซ์ 1 ฉบับ ต่อ 1 งวดที่.....
- ✓ ลำดับที่ในอินวอยซ์ขาเข้าซ้ำได้
- ✓ ลำดับที่ในใบขนขาเข้า ห้ามซ้ำ
- ✓ เลขที่ใบขนขาเข้าซ้ำได้ ยกเว้น เลขที่อินวอยซ์ขาเข้า ห้ามซ้ำ
- ✓ คีย์เลขที่ อก. และวันที่สั่งปล่อยวัตถุดิบ งวดเดิมที่ค้ำประกันไว้ด้วยทุกครั้ง
- ✓ คีย์เลขที่ใบขนขาเข้า และวันนำเข้าทุกครั้ง ที่สั่งปล่อยก่อนใช้ธนาคารค้ำประกัน
- ✓ กรณีสั่งปล่อย **ก่อนธนาคารค้ำประกัน ไม่ครบตามจำนวนที่ค้ำไว้ ระบบจะส่งข้อมูล อิเลคทรอนิกส์ แจ้งกรมศุลกากรให้เรียกเก็บภาษีส่วนที่เหลือโดยอัตโนมัติ**

# IC ONLINE SYSTEM

INVESTOR CLUB ASSOCIATION



สมาคมสโมสรนักลงทุน  
Investor Club Association

URL

<https://eservice.ic.or.th/iconline/>

1

### สำคัญ!! โปรดอ่าน

ด้วยการส่งปถ่ายวัตถุติบ ประเภทที่ 1 – 2 ผ่านระบบ แบบอัตโนมัติ กรณีรายการวัตถุติบที่นำเข้ามาไม่ตรงตามรายการวัตถุติบ (Master List : MML ) ที่ได้รับอนุมัติจากสำนักงานฯ (BOI) นั้น

เจ้าหน้าที่ BOI จะพิจารณาคำร้องการส่งปถ่ายวัตถุติบบริษัทในภายหลัง แบบมีเงื่อนไข คือ อนุมัติเพิ่มชื่อรอง และ อนุมัติไม่เพิ่มชื่อรอง หรือไม่อนุมัติ

เข้าสู่หน้า Login

เข้าสู่ระบบ

2

IC ONLINE SYSTEM  
Investor Club Association

User : XXXXXX

Password : XXXXXX

Import Online(เดิม)  IC Online System(RMTS-2011)

Login

คลิกเข้าสู่หน้า Login  
เพื่อเข้าสู่ระบบ

### ส่งปถ่ายวัตถุติบ

ส่งข้อมูล

ตรวจสอบข้อมูล

ส่งข้อมูลยกเด็ก

ตรวจสอบ  
ข้อมูลยกเด็ก

ตรวจสอบ  
ไฟล์ PDF ที่ส่ง

ตรวจสอบ  
เอกสารแฟกซ์

ตรวจสอบผลการ  
พิจารณาส่งปถ่าย  
Diskette/FlashDrive

ดาวน์โหลด  
ข้อมูลค่าประกัน

3

Project Code: [Dropdown]

ส่งไฟล์ IMP



ส่งเอกสารแฟกซ์ PDF

ขนาดไฟล์ไม่เกิน 2 MB

ประกาศยกเลิก การแนบอินวอยซ์ส่งปถ่ายวัตถุติบและวัสดุจำเป็น สำคัญ [คลิกที่นี่](#)

การยื่นส่งปถ่าย  
ไม่ต้องแนบเอกสาร ทุกกรณี



# IC ONLINE SYSTEM

INVESTOR CLUB ASSOCIATION



สมาคมสโมสรนักลงทุน  
Investor Club Association

## ส่งป้ล่อยวัตถุติบ

ส่งข้อมูล

ตรวจสอบข้อมูล

ส่งข้อมูลยกเล็ก

ตรวจสอบ  
ข้อมูลยกเล็ก

ตรวจสอบ  
ไฟล์ PDF ที่ส่ง

ตรวจสอบ  
เอกสารแฟกซ์

ตรวจสอบผลการ  
พิจารณาส่งป้ล่อย  
Diskette/FlashDrive

ดาวน์โหลด  
ข้อมูลต้า้ประกัน

Import Online : View File : ตรวจสอบข้อมูล

เงื่อนไขการค้นหา : ค้นหาตามรหัสโครงการ

Project Code : [REDACTED]

Submit

วันที่	ชื่อไฟล์ส่งป้ล่อย	งวดเริ่มต้น	ตรวจสอบ Error	ตรวจสอบสถานะ	รับข้อมูล MML	ข้อมูลกรมศุล
23/8/2566 11:38:57	[REDACTED] MP123113857.XLSX	63	ข้อมูลถูกต้อง	ตรวจสอบ	รับ	รับ
9/8/2566 11:33:02	[REDACTED] IMP109113302.XLSX	62	ข้อมูลถูกต้อง	ตรวจสอบ	รับ	รับ
9/8/2566 11:28:33	[REDACTED] IMP109112833.XLSX	62	พบข้อผิดพลาด	ตรวจสอบ	รับ	รับ
4/8/2566 17:09:22	[REDACTED] IMP104170922.XLSX	61	ข้อมูลถูกต้อง	ตรวจสอบ	รับ	รับ
4/8/2566 15:38:10	[REDACTED] IMP104153810.XLSX	60	ข้อมูลถูกต้อง	ตรวจสอบ	รับ	รับ
13/7/2566 11:15:13	[REDACTED] IMP113111513.XLSX	57	ข้อมูลถูกต้อง	ตรวจสอบ	รับ	รับ
13/7/2566 10:32:50	[REDACTED] IMP113103250.XLSX	57	พบข้อผิดพลาด	ตรวจสอบ	รับ	รับ
13/7/2566 8:50:57	[REDACTED] MP113085057.XLSX	58	ข้อมูลถูกต้อง	ตรวจสอบ	รับ	รับ
19/6/2566 10:39:22	[REDACTED] MP119103922.XLSX	56	ข้อมูลถูกต้อง	ตรวจสอบ	รับ	รับ

กรณี ชื่อตรง

ตรวจสอบสถานะ และ รับข้อมูลกรมศุล (เพื่อให้ Shipping เดินพิธีการ)

งวด	เลขที่ Invoice	วันที่ Invoice	เลขที่หนังสืออนุมัติ	วันที่หนังสืออนุมัติ	ท่า	ผลการพิจารณา	วันที่รับเรื่อง	เวลารับเรื่อง	วันที่อนุมัติ	เวลาที่อนุมัติ	วันที่ส่งหนังสือฯ	รอบส่ง
63	[REDACTED]	26/07/2023	พร [REDACTED]	23/08/2023	อนุมัติ		23/08/2023	11:39:16	23/08/2023	11:39:16	23/08/2023	00:00

ข้อมูลกรมศุล
รับ
รับ
รับ
รับ
รับ

## การรับข้อมูลกรมศุล

จะเป็นการบันทึกข้อมูลในรูปแบบของ Excel File ซึ่งเป็นข้อมูลของหนังสืออนุมัติที่ได้ส่งข้อมูลไปกรมศุลกากร สำหรับให้บริษัทบันทึกข้อมูลเก็บไว้หรือ บันทึกเลขที่อนุมัติ ไปคีย์ในระบบใบขนขาเข้า เป็นการป้องกันการคีย์เลขอนุมัติผิด สำหรับข้อมูลนี้เป็นข้อมูลให้ทางบริษัททราบและตรวจสอบว่าข้อมูลที่ส่งไปให้กรมศุลกากรมีอะไรบ้าง

## ตัวอย่าง File ข้อมูลกรมศุล

A	B	C	D	E	F	G	H	I	J	K	L	M
No	XmlType	DocumentNo	DocumentDate	BoiTaxReference	TaxReference	Branch	TotalItem	RegistrationID	DeclarationLineNo	ImportDeclarationNo	InvoiceNo	InvoiceDate
1	BOIRELEASEORDER	XXXXXXXXXXXXXXXXXXXX	2023-11-24	0994000740964	0215562007418	0000	4	TH0109940007409640000010021P2	1		20231123003	2023-11-24
2	BOIRELEASEORDER	XXXXXXXXXXXXXXXXXXXX	2023-11-24	0994000740964	0215562007418	0000	4	TH0109940007409640000010021P2	2		20231123003	2023-11-24
3	BOIRELEASEORDER	XXXXXXXXXXXXXXXXXXXX	2023-11-24	0994000740964	0215562007418	0000	4	TH0109940007409640000010021P2	3		20231123003	2023-11-24
4	BOIRELEASEORDER	XXXXXXXXXXXXXXXXXXXX	2023-11-24	0994000740964	0215562007418	0000	4	TH0109940007409640000010021P2	4		20231123003	2023-11-24

N	O	P	Q	R	S	T	U	V	W	X	Y	Z	AA	AB
Invoiceltem	Description	GoodType	ExemptType	PrivilegeType	PrivilegeCondition	ConditionDutyRate	PercentExemptDuty	PercentExemptVat	UnitCode	Quantity	PrivilegeValidFrom	PrivilegeValidUntil	ReferenceDocumentNo	CreateDate
1	R	A	1	1	00	0	100	100	C62	400.000	2019-11-15	2025-11-14		24/11/2023
2	R	A	1	1	00	0	100	100	C62	400.000	2019-11-15	2025-11-14		24/11/2023
3	R	A	1	1	00	0	100	100	C62	400.000	2019-11-15	2025-11-14		24/11/2023
4	SWITCH	A	1	1	00	0	100	100	C62	400.000	2019-11-15	2025-11-14		24/11/2023

# IC ONLINE SYSTEM

INVESTOR CLUB ASSOCIATION



สมาคมสโมสรนักลงทุน  
Investor Club Association

## ส่งปล่อยวัตถุดิบ

ส่งข้อมูล

ตรวจสอบข้อมูล

ส่งข้อมูลยกเลิก

ตรวจสอบ  
ข้อมูลยกเลิก

ตรวจสอบ  
ไฟล์ PDF ที่ส่ง

ตรวจสอบ  
เอกสารแฟกซ์

ตรวจสอบผลการ  
พิจารณาส่งปล่อย  
Diskette/FlashDrive

ดาวน์โหลด  
ข้อมูลค่าประกัน

Import Online : View File : ตรวจสอบข้อมูล

เงื่อนไขการค้นหา : ค้นหาตามรหัสโครงการ ▼

Project Code : 59158013 ▼

Submit

วันที่	ชื่อไฟล์ส่งปล่อย	งวดเริ่มต้น	ตรวจสอบ Error	ตรวจสอบสถานะ	รับข้อมูล MML	ข้อมูลกรมศุล
23/8/2566 11:38:57	59158013IMP123113857.XLSX	63	ข้อมูล	ตรวจ	รับ	รับ
9/8/2566 11:33:02	59158013IMP109113302.XLSX	62	ข้อมูล	ตรวจ	รับ	รับ
9/8/2566 11:28:33	59158013IMP109112833.XLSX	62	พบข้อผิดพลาด	ตรวจสอบ	รับ	รับ
16/8/2566 17:00:32	59158013IMP104170002.XLSX	61			รับ	รับ

Untitled Page - Google Chrome

eservice.ic.or.th/iconline/popViewFile.aspx?type=chkdata&id=6213495&XLS\_FileName=59158013IMP109112833.XLS...

งวด	เลขที่ Invoice	วันที่ Invoice	เลขที่หนังสืออนุมัติ	วันที่หนังสืออนุมัติ	ท่า	ผลการพิจารณา	วันที่รับเรื่อง	เวลารับเรื่อง	วันที่อนุมัติ	เวลาที่อนุมัติ	วันที่ส่งหนังสือ	รอบส่ง
			I			พบข้อผิดพลาด ตรวจสอบ Error						

เลขที่สำรับ	GroupNo	ชื่อรอง	หน่วย	สถานะ	ความเห็นเจ้าหน้าที่
	000003	PLATE, BRAKE	C62		

ข้อวัตถุดิบไม่ตรงกับชื่อในรายการ Master List (MML)

หากท่านต้องการส่งชื่อรายการวัตถุดิบให้เจ้าหน้าที่พิจารณาอนุมัติและคลิกส่งสำรับด้านล่าง

\* ส่งเอกสารแนบ  ไม่ได้เลือกไฟล์ใด

ขนาดไฟล์ไม่เกิน 2 MB

[คลิกส่งสำรับ](#)

หมายเหตุ

- ท่านสามารถตรวจสอบผลการพิจารณาได้ที่เมนู "ตรวจสอบข้อมูลที่ยื่น" ประเภทสำรับ "ส่งปล่อยชื่อไม่ตรง"
- หากชื่อรายการวัตถุดิบได้รับอนุมัติแล้ว และต้องการส่งปล่อย ให้ยื่นไฟล์ BIRTIMP
- ชื่อรายการวัตถุดิบที่ได้รับอนุมัติจะเป็นชื่อรองของรายการวัตถุดิบ
- สามารถยื่นแก้ไขชื่อรองวัตถุดิบได้ภายใน 3 วัน เท่านั้น (นับจากวันที่ยื่นไฟล์ BIRTIMP)

กรณี ชื่อไม่ตรง

บริษัทจะคลิกหรือไม่คลิกยืนยันก็ได้ ขึ้นอยู่กับความประสงค์ของบริษัทภายใน 3 วัน เมื่อเจ้าหน้าที่พิจารณา อนุมัติ หากต้องการส่งปล่อย จะต้องยื่นไฟล์ BIRTIMP เพื่อส่งปล่อยใหม่อีกครั้ง



# การยกเลิกสิ่งปล่อย วัตถุประสงค์



## การยกเลิกสัญญาซื้อขายวัตถุดิบ

คือ การให้บริการยกเลิกงานซื้อขายวัตถุดิบให้กับบริษัท โดยการส่งคำร้องเพื่อขอยกเลิกของ นร.ที่ ได้รับอนุมัติไปที่กรมศุลกากร เพื่อตรวจสอบว่าเลข นร.อนุมัติดังกล่าว ได้เดินพิธีการศุลกากรแล้วหรือไม่

หากบริษัทได้นำไปใช้สิทธิเดินพิธีการศุลกากรแล้ว จะไม่สามารถยกเลิกสัญญาซื้อขายได้ แต่หากยังไม่ได้ นำไปใช้สิทธิ กรมศุลกากรจะตอบกลับมาด้วยระบบ RMTS และระบบจะทำการยกเลิกการซื้อขายวัตถุดิบ ให้กับบริษัทตามคำขอนั้น ต่อไป

## รูปแบบการยกเลิกงานสั่งปล่อยอัตโนมัติ

1. สามารถยื่นคำร้องขอยกเลิกงานสั่งปล่อยอัตโนมัติผ่านระบบ IC Online ได้
2. เพื่อความถูกต้องในการคีย์ข้อมูลไฟล์ยกเลิกงานสั่งปล่อย หรือไฟล์ BIRTCAN ให้บริษัทดาวด์โหลด แบบฟอร์มการคีย์ข้อมูลจากเว็บไซต์สมาคม
3. 1 เลขที่ us หนังสืออนุมัติสั่งปล่อย ที่ต้องการยกเลิก ต่อ 1 บรรทัด
4. ตรวจสอบข้อมูลที่ยกเลิกต้องมีรายการที่มียอด Balance น้อยกว่า ยอดที่จะยกเลิก



# โครงสร้างการคีย์ข้อมูลยกเลิก

ข้อมูลที่ใช้คีย์  
DEC\_NO, APP\_NO,  
APP\_DATE  
เป็นงวดเดิมที่ต้องการ  
ยกเลิก หลังจากระบบ  
อนุมัติ บริษัทต้องใช้งวด  
ต่อไปในการสั่งปล่อย

	A	B	C	D	E	F
1	PROJ_CODE	DOC_NO	APP_NO	APP_DATE	TYPE	REASON
2	รหัสโครงการ	เลขงวด	เลขที่หนังสือ อนุมัติสั่งปล่อย	วันที่หนังสือ อนุมัติสั่งปล่อย	ประเภทการยกเลิก ให้ระบุตัวอักษร I	สาเหตุการยกเลิก
3	8 ตัวอักษร	ไม่เกิน 8 ตัวอักษร	ไม่เกิน 10 ตัวอักษร นร.ที่ เคยสั่งปล่อยแล้ว	DD/MM/YYYY นร.ที่ เคยสั่งปล่อยแล้ว	I คือ สั่งปล่อยวัตถุดิบ	เป็นภาษาไทย

## ตัวอย่าง ไฟล์ BIRTCAN

	A	B	C	D	E	F
1	PROJ_CODE	DOC_NO	APP_NO	APP_DATE	TYPE	REASON
2	5432111	1	US1302R620200015772	22/2/2019	I	ระบุเลขที่ INVOICE ไม่ตรงกับ INVOICE

บันทึกเป็น SAVE AS FILE NAME : BIRTCAN

URL

<https://eservice.ic.or.th/iconline/>

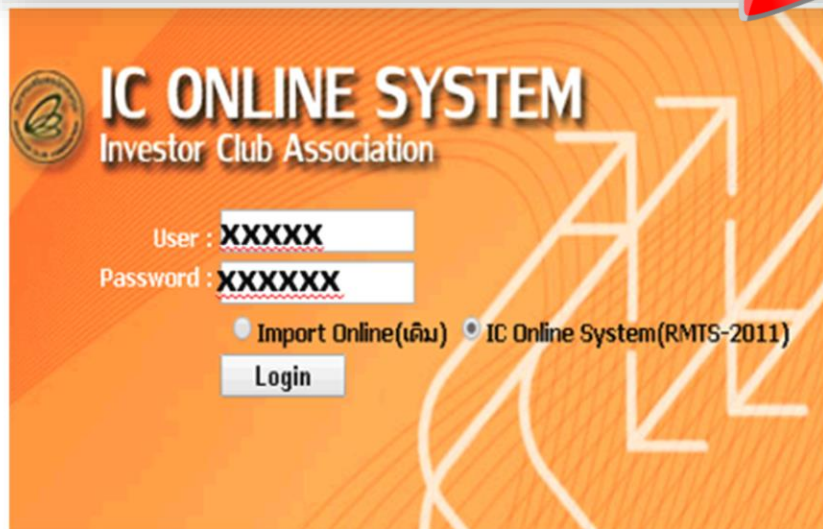
1

**สำคัญ!! โปรดอ่าน**

ด้วยการส่งปล่อยัตถุติบ ประเภทที่ 1 – 2 ผ่านระบบ แบบอัตโนมัติ กรณีรายการยัตถุติบที่นำเข้าไปตรงตามรายการยัตถุติบ (Master List : MML) ที่ได้รับอนุมัติจากสำนักงานฯ (BOI) นั้น

เจ้าหน้าที่ BOI จะพิจารณาคำร้องการส่งปล่อยัตถุติบบริษัทในภายหลัง แบบมีเงื่อนไข คือ อนุมัติเห็นชอบ และ อนุมัติไม่เห็นชอบ หรือไม่อนุมัติ

เข้าสู่หน้า Login



IC ONLINE SYSTEM  
Investor Club Association

User :

Password :

Import Online(เดิม)  IC Online System(RMTS-2011)

Login

ส่งปล่อยัตถุติบ

ส่งข้อมูล

ตรวจสอบข้อมูล

ส่งข้อมูลยกเลิก

ตรวจสอบ  
ข้อมูลยกเลิก

ตรวจสอบ  
ไฟล์ PDF ที่ส่ง

ตรวจสอบ  
เอกสารแฟกซ์

ตรวจสอบผลการ  
พิจารณาส่งปล่อย  
Diskette/FlashDrive

ดาวน์โหลด  
ข้อมูลค่าประกัน

3

Project Code : 6105431E ▾

ส่งไฟล์ CAN:



**ข้อควรรู้ :**

1. ส่งไฟล์ CAN หมายถึง ข้อมูลยกเลิก Birtcan ที่บริษัท ต้องการยื่นยกเลิก การส่งปล่อยัตถุติบ
2. สมาคมจะดำเนินการรับเรื่องยกเลิกส่งปล่อย **และยังไม่ได้** **เดินพิธีการกับศุลกากร** เท่านั้น
3. สมาคมจะ **ประมวลผลยกเลิกส่งปล่อย** กรณีที่ **ศุลกากร “อนุมัติ” แจกกลับ** เท่านั้น

## ส่งปล่อยวัตถุดิบ

ส่งข้อมูล

ตรวจสอบข้อมูล

ส่งข้อมูลยกเลิก

**ตรวจสอบ  
ข้อมูลยกเลิก**

ตรวจสอบ  
ไฟล์ PDF ที่ส่ง

ตรวจสอบ  
เอกสารแฟกซ์

ตรวจสอบผลการ  
พิจารณาส่งปล่อย  
Diskette/FlashDrive

ดาวน์โหลด  
ข้อมูลค่าประกัน

Import Online : View File : ตรวจสอบข้อมูลยกเลิก

Project Code :  Submit

วันที่	ชื่อไฟล์ยกเลิก	งวดเริ่มต้น	ประเภท	เหตุผล	ตรวจสอบ Error	ตรวจสอบสถานะ	รับข้อมูล MML
4/8/2566 16:31:29	XXXXXXXXXXAN04163129.XLSX	60	I	ศิษย์รายการไม่ครบ	<a href="#">ตรวจสอบ</a>	<a href="#">ตรวจสอบ</a>	<a href="#">รับ</a>

**ตรวจสอบสถานะ**

งวด	เลขที่หนังสืออนุมัติ	วันที่หนังสืออนุมัติ	ผลการพิจารณา
60	นรXXXXXXXXXXXXXXXXXXXX	04/08/2023	หนังสืออนุมัติเลขที่ นรXXXXXXXXXXXXXXXXXXXX7 ลงวันที่ 04/08/2023 15:38:15 งวดที่ 60 ยกเลิกเรียบร้อยแล้ว

## ตรวจสอบสถานะ เพื่อใช้ข้อมูลผลตอบแทน

งวด	เลขที่หนังสืออนุมัติ	วันที่หนังสืออนุมัติ	ผลการพิจารณา
875	นร1318R660100011788	16/01/2023	หนังสืออนุมัติเลขที่ นร1318R660100011788 ลงวันที่ 16/01/2023 11:03:24 งวดที่ 875 ยกเลิกเรียบร้อยแล้ว

งวด	เลขที่หนังสืออนุมัติ	วันที่หนังสืออนุมัติ	ผลการพิจารณา
00094	นร1318R650300021648	23/03/2022	ไม่อนุมัติ

ระบบจะแจ้งผลการพิจารณาว่า “ไม่อนุมัติ” สาเหตุที่พบคือ

1. เลขอนุมัตินี้เดินพิธีการไปแล้ว จะไม่สามารถยกเลิกในระบบได้
2. คีย์เลขใบขน ของเลขอนุมัตินี้ค้างในระบบกรมศุลกากร
  - ให้ทำการยกเลิกใบขนที่ค้างในระบบ
  - ส่งข้อมูลยกเลิกเข้ามาใหม่อีกครั้งหลังจากที่ยกเลิกแล้ว

## กรณี Error ยกเลิกแล้ว Balance ติดลบ

บรรทัดที่	ข้อผิดพลาด
2	ไม่สามารถยกเลิกหนังสืออนุมัติเลขที่ นร1307R590500083104 รหัสโครงการ 41008311 ได้ <u>เนื่องจากยกเลิกแล้วทำให้ค่า Balance ติดลบ</u>

ข้อมูลนี้จะเจอตอนส่งข้อมูล File Birtcan ไม่ผ่าน วิธีการแก้ไขคือ

- 1.ตรวจสอบข้อมูลที่ยกเลิกมีกรุปใดที่มียอด Balance น้อยกว่ายอดที่จะยกเลิก แล้วให้นำเข้าวัตถุประสงค์กรุปนั้น ในอินวอยซ์ใหม่เพื่อให้มียอดเพียงพอ แล้วส่งข้อมูลยกเลิก**ใหม่อีกครั้ง**
- 2.เนื่องจากอาจมีการตัดบัญชีก่อนจึงไม่มียอดในการยกเลิกได้ ให้ปรึกษาหน่วยงานตัดบัญชี เรื่องการยกเลิกตัดบัญชีได้หรือไม่เพื่อทำการขอยกเลิกส่งปล่อยวัตถุประสงค์



# การตรวจสอบยอด Balance คงเหลือ





# ตัวอย่าง ข้อมูล บัญชีวัตถุดิบ (MML)

## 1. ฐานข้อมูล

### บัญชีรายการวัตถุดิบและปริมาณสต็อกสูงสุด (MML)

Group	Group_Desc	Max Stock	UOM
000001	LABEL	20,000	C62
000002	INDUCTOR	10,000	C62

### สูตรผลิตภัณฑ์

Product Code	English_Desc	Group	Group_Desc	Usage	UOM
A123	ELECTRIC FAN	000001	LABEL	2	C62
		000002	INDUCTOR	1	C62

## 2. สับปล่อยวัตถุดิบ (Import)

### IMPORT งวดที่ 1

Group	Group_Desc	Imp_QTY	UOM	BALANCE	Approve_QTY
000001	LABEL	5,000	C62	5,000	15,000
000002	INDUCTOR	5,000	C62	5,000	5,000

### IMPORT งวดที่ 2

Group	Group_Desc	Imp_QTY	UOM	BALANCE	Approve_QTY
000001	LABEL	2,000	C62	7,000	13,000
000002	INDUCTOR	2,000	C62	7,000	3,000

## 3. ตัดบัญชีวัตถุดิบ (Export)

### ข้อมูลการส่งออกจากกรมศุลกากร

เลขที่ใบขนสินค้าขาออก	ลำดับที่	วันที่ส่งออก	Product Code	English_Desc	จำนวนส่งออก	UOP
A0121000XXXXX12	1	24/03/2020	A123	ELECTRIC FAN	1,000	C62

### การคำนวณ Usage ของระบบเพื่อตัดบัญชีรายการวัตถุดิบ

Group	Usage	UOM	BALANCE	Approve_QTY
000001	2,000	C62	5,000	15,000
000002	1,000	C62	6,000	4,000

# ตัวอย่าง ข้อมูล บัญชีวัตถุดิบ (MML)

proj_code	grp_no	grp_desc	max_stock	max_import	uom	ess_mat	start_qty	imp_qty	exp_qty	ven_qty	balance	app_qty
54321111	000001	LABEL	35,733,333.00	0.00	C62	N	0.00	57,127.06	19,957.08	244.00	37,261.97	35,696,071.02
54321111	000002	INDUCTOR, 15INDUCTOR	39,866,667.00	0.00	C62	N	0.00	77,254.700	3,351.00	11,650.00	73,959.70	39,792,707.30
54321111	000003	TINNER	43,333,333.33	0.00	KGM	Y	0.00	1,595.00	41.09	0.00	1,553.90	43,331,779.42
54321111	000004	FILTER, FILTER 1,	57,266,667.00	0.00	C62	N	0.00	1,437.00	8,794.66	0.00	1,435.86	57,265,231.13
54321111	000005	FLY BACK TRANSFORM ER, HYDRAULIC PUMP	33,333,333.00	0.00	C62	N	0.00	93,492.00	104.11	0.00	93,387.88	33,239,945.11
54321111	000006	CAPACITOR	666,667.00	0.00	C62	N	0.00	25,311.00	0.00	0.00	25,291.00	641,376.00
54321111	000007	ELECTROLYT IC CAPACITOR	1,333,333.00	0.00	C62	N	0.00	3,958.00	50.47	0.00	3,907.52	1,329,425.47


รับข้อมูล MML
รับ
รับ
รับ
รับ
รับ

## ตัวอย่าง File Birtmml

รับข้อมูล MML เพื่อเช็คยอดที่ยกเลิกแล้ว

proj_code	grp_no	grp_desc	max_stock	max_i mport	uom	ess_mat	start_qty	imp_qty	exp_qty
1234568	000001	MOTOR	8,880,000.00	0.00	C62	N	0.00	16,342,259.00000000	15,698,883.00000000
1234568	000002	BRACKET	31,080,000.00	0.00	C62	N	0.00	27,654,354.00000000	27,575,781.00000000

ven_qty	loc_qty	tmp_qty	adj_qty	balance	app_qty	active	start_date	end_date
0.00000000	0.00000000	36,751.00000000	-680,127.00000000	0.00000000	8,880,000.00000000	Y	10/12/2019	10/11/2022
0.00000000	0.00000000	0.00000000	-78,294.00000000	279.00000000	31,079,721.00000000	Y	10/12/2019	10/11/2022



ยกเลิกสิ่งปดอยจะทำให้ Balance ลดลง app\_qty เพิ่มขึ้น

The background features a light blue city skyline at the top and a faint world map with dotted lines connecting various regions below. The text is centered over the map.

# การแก้ไข Error ที่เกี่ยวข้อง

## ความหมาย และ Error ตามประเภทคำร้อง

# ปัญหาที่พบบ่อย

## ความหมายของ ERROR ต่าง ๆ ใน FILE BIRTIMP

ERROR	ความหมาย
1. Doc.No.has imported on date 19/02/2009	งวดที่ขออนุมัติซ้ำกับงวดเดิมที่ได้รับอนุมัติแล้ว
2. Invoice No. ICA123 has imported already on date 02/2009	เลขที่อินวอยซ์ซ้ำกับเลขที่อินวอยซ์ที่ได้รับอนุมัติแล้ว
3. Conflict Group Description	รายการวัสดุติบไม่ตรงตาม Master List :MML
4. Conflict Unit Materials (SM)	หน่วยวัสดุติบไม่ตรงตาม Master List :MML
5. Project Code 99952 is out date importing	ระยะเวลานำเข้าตามบัตรส่งเสริมหมดอายุ
6. Invoice No.200902 Invoice date must before or on current date	วันที่อินวอยซ์ ระบุวันที่ล่วงหน้า
7. Invoice No. ANR-123 Invoice date is invalid format, is in format DD/MM/YYYY	ป้อนข้อมูลช่อง Invoice date ผิดรูปแบบ
8. Unit must not empty	ไม่พบข้อมูลในช่องหน่วยนำเข้า
9. The Total import qty.over Max stock = 900	ปริมาณนำเข้าเกินจากปริมาณนำเข้าคงเหลือ
10. Group No. is not found in Master List file	กรุ๊ปนี้ไม่มีใน Master List :MML
11. Field Import quantity must >0	ไม่พบข้อมูลระบุในช่องปริมาณนำเข้า
12. This Company is locked by Account Department, Please contact	ค้างชำระค่าบริการ

# ความหมาย และ Error ตามประเภทคำร้อง



Line	Doc No.	Group No.	Status
0			บริษัทอุทกระวังการสิ่งปส่อยจากฝ่ายบัญชี, ติดต่อฝ่ายบัญชี

แก้ไข ยื่นใหม่  
คำร้องเลขใหม่



วิธีตรวจสอบเอกสารที่มี  
ข้อผิดพลาด

ตรวจสอบใน Sheet และบรรทัดที่แจ้ง Error  
- ตรวจสอบเรื่องค้ำค่าบริการ

ไฟล์Birtimp

เริ่มแก้ไขปัญหา  
ให้ง่ายที่สุด ด้วยการ  
“แก้ไขทีละปัญหา”

- ติดต่อฝ่ายบริการการเงินเพื่อชำระค่าบริการที่  
ติดค้ำค่าบริการ เบอร์ 026669449 กด 4



# ความหมาย และ Error ประเภทคำร้อง **สั่งปล่อย**



Doc No.	Group No.	Status
000005	000015	รหัสวัดฤติบ000015 ถูกระงับการการมาเข้าแล้ว เมื่อวันที่ 28/09/2021

แก้ไข ยับใหม่  
คำร้องเลขใหม่



วิธีตรวจสอบเอกสารที่มี  
ข้อผิดพลาด

ตรวจสอบใน Sheet และบรรทัดที่แจ้ง Error  
- ถูกระงับสิทธิการสั่งปล่อยเนื่องจากไม่มีความเคลื่อนไหวในการตัด  
บัญชีเกิน 4 เดือน

ไฟล์Birtimp

เริ่มแก้ไขปัญหา  
ให้ง่ายที่สุด ด้วยการ  
“แก้ไขทีละปัญหา”

- แก้ไขได้ 2 วิธี

- 1) ให้ดำเนินการยื่นตัดบัญชีเสร็จแล้วแจ้งสมาคมเพื่อปลดล็อกคำสั่งปล่อย
- 2) กรณียังไม่มีการตัดบัญชี เช่น ลูกค้าต่างประเทศระงับการสั่งซื้อชั่วคราว ไม่มีการส่งออก และไม่สามารตัดบัญชีได้ ให้ทำหนังสือชี้แจงกับศูนย์บริการการลงทุน

# ความหมาย และ Error ประเภทคำร้อง **ส่งปล่อย**



Line	Doc No.	Group No.	Status
0			ความยาวของวันที่ Invoice ต้องไม่เกิน 10 ตัวอักษร

แก้ไข ยับใหม่  
คำร้องเลขใหม่



วิธีตรวจสอบเอกสารที่มี  
ข้อผิดพลาด

ตรวจสอบใน Sheet และบรรทัดที่แจ้ง Error  
- ไฟล์ คอลัมน์ INV\_DATE คีย์ไม่ตรงตามรูปแบบที่กำหนด

ไฟล์Birtimp

เริ่มแก้ไขปัญหา  
ให้ง่ายที่สุด ด้วยการ  
“แก้ไขทีละปัญหา”

- รูปแบบวันที่ของ Invoice บันทึกลง  
ในรูปแบบ **DD/MM/YYYY**

# ความหมาย และ Error ประเภทคำร้อง **ส่งปล่อย**



Line	Doc No.	Group No.	Status
2	000094	000002	เลขที่ Invoice □210615 ต้องไม่มีตัวอักษรพิเศษ

แก้ไข ยื่นใหม่  
คำร้องเลขใหม่



วิธีตรวจสอบเอกสารที่มี  
ข้อผิดพลาด

ตรวจสอบใน Sheet และบรรทัดที่แจ้ง Error  
- ไฟล์ คอลัมน์ INVOICE คีย์มีภาษาไทย หรือสัญลักษณ์  
พิเศษติดมา

ไฟล์Birtimp

เริ่มแก้ไขปัญหา  
ให้ง่ายที่สุด ด้วยการ  
“แก้ไขทีละปัญหา”

- ตรวจสอบเลขที่ Invoice แก้ไข และต้องไม่เกิน  
35 ตัวอักษร

# ความหมาย และ Error ประเภทคำร้อง **สั่งปล่อย**



Line	Doc No.	Group No.	Status
0			รหัสโครงการ 6105431E สิ้นสุดระยะเวลาเข้าแล้ว

แก้ไข ยื่นใหม่  
คำร้องเลขใหม่



วิธีตรวจสอบเอกสารที่มี  
ข้อผิดพลาด

ตรวจสอบใน Sheet และบรรทัดที่แจ้ง Error  
- เช็ค ระยะเวลาตามบัตรส่งเสริมฯ

ไฟล์Birtimp

เริ่มแก้ไขปัญหา  
ให้ง่ายที่สุด ด้วยการ  
“แก้ไขทีละปัญหา”

- ยื่นขยายระยะเวลานำเข้าวัตถุดิบ
- อาจต้องชำระภาษีขาเข้า เมื่อดำเนินการขยายระยะเวลาตามบัตรส่งเสริมฯ สั่งปล่อยขอคืนภายหลัง

# ความหมาย และ Error ประเภทคำร้อง **ส่งปล่อย**



Line	Doc No.	Group No.	Status
2	IM180026	000007	เลขที่ Invoice INV0018090702 วันที่ Invoice คัดรูปแนบ, ต้องอยู่ในรูปแบบ DD/MM/YYYY
3	IM180026	000007	เลขที่ Invoice INV0018090401 ได้ถูกนำเข้าแล้วเมื่อวันที่ 05/09/2018 งวดที่ IM180025
3	IM180026	000007	เลขที่ Invoice INV0018090401 ต้องเหมือนกันทุกบรรทัด และ 1 งวดบันทึกได้ 1 Invoice
3	IM180026	000007	เลขที่ Invoice INV0018090401 วันที่ Invoice คัดรูปแนบ, ต้องอยู่ในรูปแบบ DD/MM/YYYY

แก้ไข ยื่นใหม่  
คำร้องเลขใหม่



วิธีตรวจสอบเอกสารที่มี  
ข้อผิดพลาด

ตรวจสอบใน Sheet และบรรทัดที่แจ้ง Error  
- คอลัมน์ DOC\_NO และ INVOICE

ไฟล์Birtimp

เริ่มแก้ไขปัญหา  
ให้ง่ายที่สุด ด้วยการ  
“แก้ไขทีละปัญหา”

- ใน 1 แฟ้มข้อมูลบันทึกข้อมูลได้หลายงวด แต่ต้องเป็นการ  
**ส่งปล่อยประเภทเดียวกัน 1 งวดบันทึกได้ 1 Invoice**

# ความหมาย และ Error ประเภทคำร้อง **ส่งปล่อย**



Line	Doc No.	Group No.	Status
3	IM220006	000008	เลขที่ใบขนสินค้าขาเข้า (A0260650705363) หรือ วันที่นำเข้า ไม่ตรงกับข้อมูลกรมศุลกากร กรุณาตรวจสอบอีกครั้ง

แก้ไข ยื่นใหม่  
คำร้องเลขใหม่



วิธีตรวจสอบเอกสารที่มี  
ข้อผิดพลาด

ตรวจสอบใน Sheet และบรรทัดที่แจ้ง Error

- ตรวจสอบข้อมูลใบขน เดิมพิธีการแล้ว Status 04,0409 กับไฟล์ Birtimp ระบุไม่ตรงกัน
- ข้อมูลใบขนยังไม่เข้าในระบบ IC Online System

ไฟล์ Birtimp

เริ่มแก้ไขปัญหา  
ให้ง่ายที่สุด ด้วยการ  
“แก้ไขทีละปัญหา”

- แก้ไขข้อมูลใบขน เดิมพิธีการแล้ว Status 04,0409 กับไฟล์ Birtimp ระบุตรงกัน
- ตรวจสอบระยะเวลาเดิมพิธีการ 04,0409



# ความหมาย และ Error ประเภทคำร้อง **ส่งปล่อย**



Line	Doc No.	Group No.	Status
3	IM210006	000007	งวดที่ IM210006 ลำดับที่ในใบขอเข้ากับบรรทัดที่ 2
4	IM210006	000007	งวดที่ IM210006 ลำดับที่ในใบขอเข้ากับบรรทัดที่ 2

แก้ไข ยื่นใหม่  
คำร้องเลขใหม่



วิธีตรวจสอบเอกสารที่มี  
ข้อผิดพลาด

ตรวจสอบใน Sheet และบรรทัดที่แจ้ง Error  
- คอลัมน์ IMP\_LINE ระบุซ้ำ

ไฟล์Birtimp

เริ่มแก้ไขปัญหา  
ให้ง่ายที่สุด ด้วยการ  
“แก้ไขทีละปัญหา”

- ลำดับที่ใบขนสินค้าขาเข้า ต้องไม่ซ้ำกัน



<https://ic.or.th/th/>

<http://servicetraining.ic.or.th/importonline/>

*Thank  
You!*



ดาวน์โหลดคู่มือการใช้งานระบบได้ทาง [www.ic.or.th](http://www.ic.or.th)



# ติดต่อสอบถาม

หากผู้ใช้บริการมีคำถามหรือข้อสงสัย

## ประกาศ

### สมาคมขอแจ้ง เปิดให้บริการค่านีเตอร์ สำนักงานกรุงเทพฯ



ติดต่อสมาคม โทร.

**0 2666 9449**



โดยสามารถเข้าภายในอาคารได้ตามปกติ  
กรุณาสวมหน้ากากอนามัย ก่อนเข้าอาคารและตลอดเวลาใช้บริการ

#### Customer Support Unit : CSU

ให้คำปรึกษาด้านการใช้งานระบบ eMT และ RMTS

กด **1** csu@ic.or.th

#### ติดตามงานเครื่องจักรและวัตถุดิบ

กด **2** ic-bkk@ic.or.th

#### บริการสมาชิกและผู้ใช้บริการ

กด **3**

สมัครสมาชิกและผู้ใช้บริการ

cus\_service@ic.or.th

บริการฝึกอบรม

icis@ic.or.th

บริการ Counter Service

- บริการคีย์ข้อมูลเครื่องจักร วัตถุดิบ และช่างฝีมือ :

counterservice@ic.or.th

- บริการยื่นไฟล์งานวัตถุดิบ :

bis\_data@ic.or.th

- บริการขอข้อมูลเครื่องจักรและวัตถุดิบ :

bis\_center@ic.or.th

#### ด้านการชำระเงิน

กด **4**

- การส่งหลักฐานการชำระเงิน
- บริการอื่นๆ ทมการเงิน

payment@ic.or.th  
finance@ic.or.th

#### สำนักงานสาขาชลบุรี

กด **5** ic-chonb@ic.or.th

#### สำนักงานสาขา นครราชสีมา

กด **6** ic-korat@ic.or.th

#### สำนักงานสาขา เชียงใหม่

กด **7** ic-chmai@ic.or.th

#### สำนักงานสาขา สงขลา

กด **8** ic-songk@ic.or.th

#### สำนักงานสาขา ขอนแก่น

กด **9** ic-khonkaen@ic.or.th