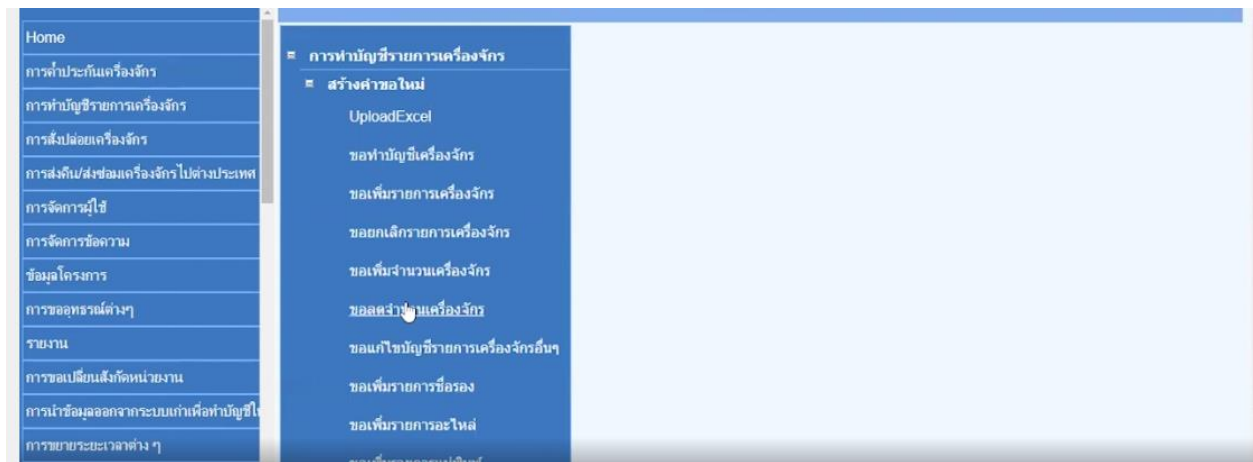


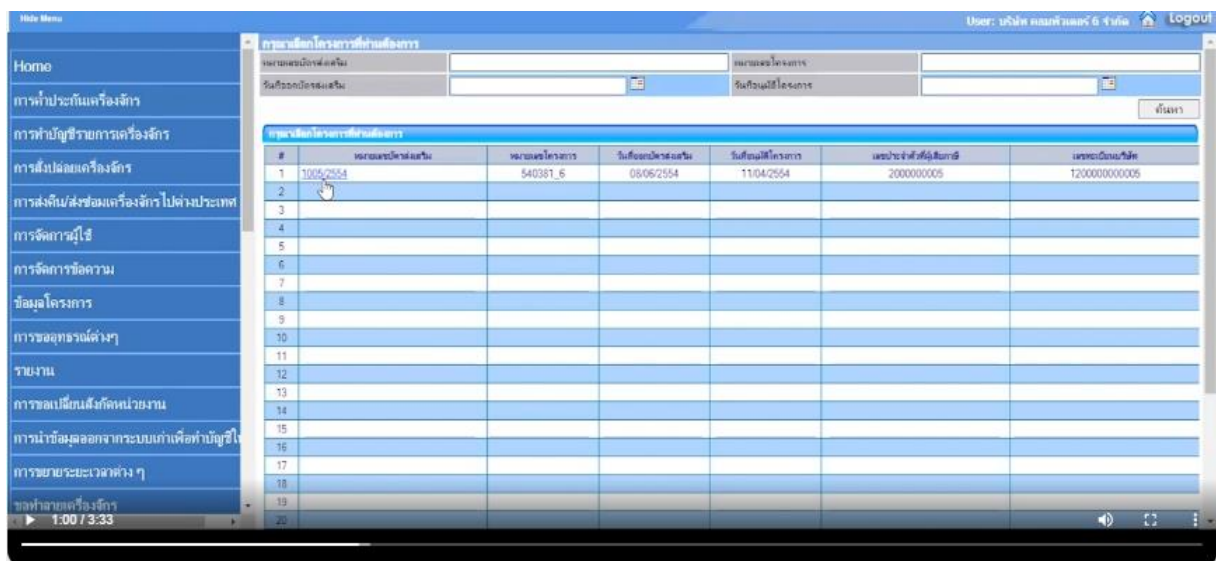
การขอลดจำนวนเครื่องจักร

การเตรียมข้อมูล

- 1.ได้รับอนุมัติบัญชีรายการเครื่องจักรแล้ว
- 2.ชื่อเครื่องจักรที่ต้องการขอลดจำนวนเครื่องจักร และเหตุผลในการขอลดจำนวนเครื่องจักร เช่น การกรรมวิธีการผลิตที่ลดลง เกินความจำเป็นในการใช้งาน



กดเลือกบัตรส่งเสริมที่ต้องการดำเนินการ



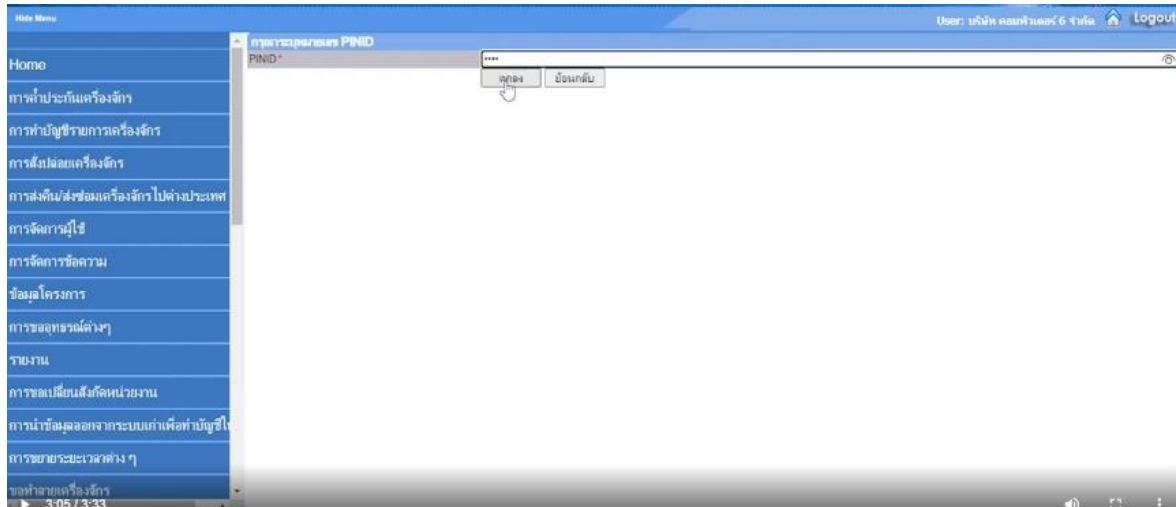
กดเลือกรายการ และแก้ไขปริมาณที่ต้องการลดจำนวน

#	ชื่อเครื่องจักร	รายละเอียด	เครื่องจักรหลัก	จำนวน	มี BOM หรือไม่	จำนวนที่ขอลด	จำนวนสุทธิ	หน่วย	จำนวนที่ชี้สิทธิ์ไปแล้ว
1	METAL DETECTOR FOR SLITTER	เครื่องตรวจจับโลหะขณะวิ่งผ่า	ไม่มี	3.00	ไม่มี	1.00	2.00	PIECE OR UNIT	0.00
2									
3									
4									
5									
6									
7									
8									
9									
10									

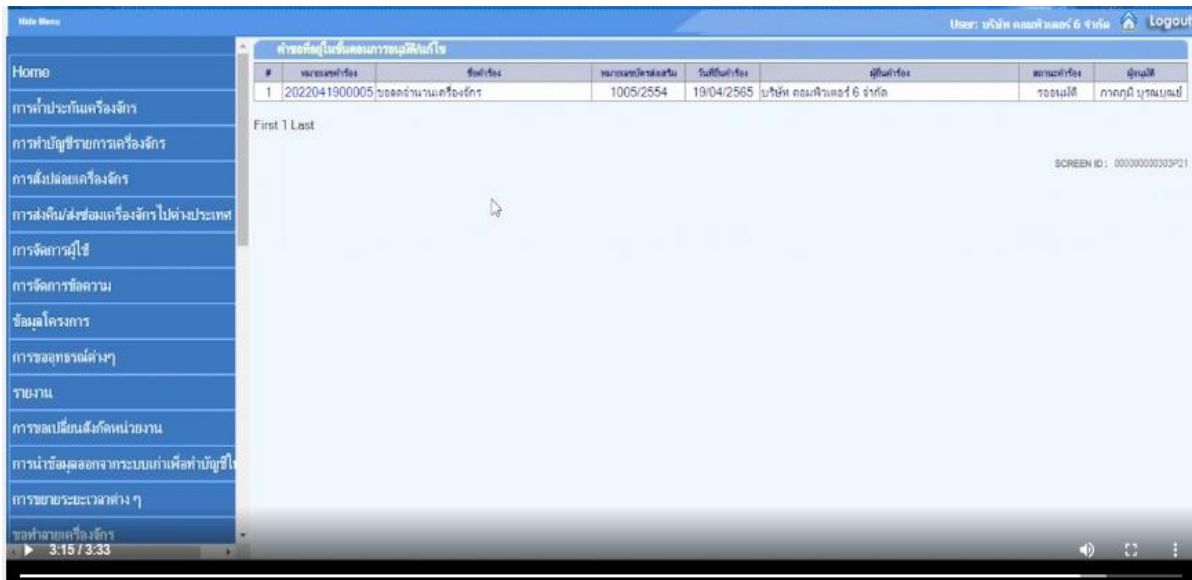
ระบบจะโชว์ให้เห็นปริมาณเดิม และปริมาณที่ต้องการแก้ไข และตัวเลขล่าสุด

#	ชื่อเครื่องจักร	รายละเอียด	เครื่องจักรหลัก	จำนวน	มี BOM หรือไม่	จำนวนที่ขอลด	จำนวนสุทธิ	หน่วย	จำนวนที่ชี้สิทธิ์ไปแล้ว
1	METAL DETECTOR FOR SLITTER	เครื่องตรวจจับโลหะขณะวิ่งผ่า	ไม่มี	3.00	ไม่มี	1.00	2.00	PIECE OR UNIT	0.00
2									
3									
4									
5									
6									
7									
8									
9									
10									

จากนั้นเมื่อบริษัทกดบันทึก และระบุ PIN ID (ตัวเลข 4 หลัก) ตามที่บริษัทกำหนดไว้ และกดส่งคำร้อง



ระบบจะระบุสถานะ ของคำร้องดังกล่าว รออนุมัติ เพื่อให้ จนท. พิจารณาต่อไป



หมายเหตุ ระยะเวลาในการพิจารณา ภายใน 30 วันทำการ