

ข้อควรปฏิบัติ!!

ข้อควรปฏิบัติวิธีการยื่นขออนุมัติตัดบัญชีเครื่องจักรแบบมี
ภาระภาษี และไม่มีการภาษี ด้วย eMT Online

(ออนไลน์ผ่านโปรแกรม Zoom Webinar)

วันพุธที่ 21 มิถุนายน 2566
เวลา 09.00- 12.00 น.



สมาคมสโมสรนักลงทุน
Investor Club Association

บรรยายโดย
คุณพิชรี เกื้อประเสริฐกิจ และคุณสุภัทญญา หนึ่งทอง
ผู้เชี่ยวชาญจากสมาคมสโมสรนักลงทุน

หัวข้อในการบรรยาย

- การขออนุญาตจำหน่ายเครื่องจักรและการตัดบัญชีจำหน่ายเครื่องจักร คืออะไร
- การขออนุญาตจำหน่ายเครื่องจักร มีกี่กรณี
- เงื่อนไขการขออนุญาตจำหน่ายเครื่องจักรและการตัดบัญชีจำหน่ายเครื่องจักร
- ขั้นตอนการยื่นคำขออนุญาตจำหน่ายเครื่องจักรแต่ละกรณี พร้อม CLIP VEDIO
- ขั้นตอนการยื่นขอคืนเรื่อง/ขอยกเลิกคำขออนุญาตจำหน่ายเครื่องจักร
- ขั้นตอนการยื่นคำขอตัดบัญชีจำหน่ายเครื่องจักรกรณีมีภาระภาษี พร้อม CLIP VEDIO

หัวข้อในการบรรยาย

- เว็บบอร์ด การตัดบัญชีสังคัมเครื่องจักร (ไปต่างประเทศ)
- การเตรียมข้อมูลในการยื่นคำขอตัดบัญชีสังคัมเครื่องจักร (ไปต่างประเทศ)
- ขั้นตอนการยื่นคำขอตัดบัญชีสังคัมเครื่องจักร (ไปต่างประเทศ) พร้อม CLIP VEDIO
- ขั้นตอนการขอข้อมูลเครื่องจักร

คือการตัดรายการเครื่องจักรออกจากบัญชีควบคุมการใช้สิทธิ

ประโยชน์ตามมาตรา 28 และ 29 เช่น

1. การขออนุญาตจำหน่ายเครื่องจักร
2. การส่งเครื่องจักรค้ำไปต่างประเทศ

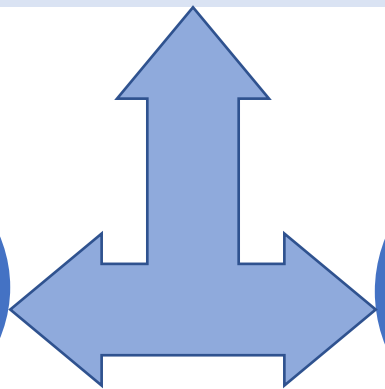
เครื่องจักรที่ตัดบัญชีแล้ว ถือเป็นเครื่องจักรนอกโครงการที่ได้รับส่งเสริม
บริษัทสามารถใช้เครื่องจักรนี้เพื่อประโยชน์ใดของบริษัทก็ได้

การขออนุญาตจำหน่ายเครื่องจักร มีกี่กรณี

การจำหน่ายเครื่องจักร มี 2 กรณี ดังนี้

การขออนุญาต
จำหน่ายเครื่องจักร
แบบ**ไม่มี**ภาวะภาษี

- ในระบบ
- นอกบบ



การขออนุญาต
จำหน่ายเครื่องจักร
แบบ**มี**ภาวะภาษี

- ในระบบ
- นอกบบ

การขออนุญาตจำหน่ายเครื่องจักร

- ต้องเป็นรายการเครื่องจักรที่นำเข้ามาโดยได้รับสิทธิประโยชน์ยกเว้นหรือลดหย่อนอากรขาเข้าที่ผ่านมาดำเนินการถูกต้องตามเงื่อนไขที่กำหนดในบัตรส่งเสริม (ใช้สิทธิส่งปล่อยเครื่องจักร กับ BOI)
- การขออนุญาตจำหน่ายเครื่องจักร อายุเกิน 5 ปี (กรณีไม่มีภาระภาษี) สำหรับเครื่องจักรที่ไม่เคยทำการตัดบัญชีมาก่อน จะตัดบัญชีให้โดยอัตโนมัติ
- การขออนุญาตจำหน่ายเครื่องจักร อายุไม่เกิน 5 ปี (กรณีมีภาระภาษี) ต้องดำเนินการชำระภาษีอากรขาเข้า นับตั้งแต่วันนำเข้า
- กรณีขออนุญาตจำหน่าย เครื่องจักรหลัก ซึ่งทำให้กำลังผลิตสูงสุดของโครงการลดลงเหลือต่ำกว่า 80% จะต้องแสดงหลักฐานการสั่งซื้อเครื่องจักรใหม่มาทดแทน หรือต้องขอลดขนาดโครงการก่อน

การตัดบัญชีจำหน่ายเครื่องจักร

- หลังจากได้รับอนุมัติคำขออนุญาตจำหน่ายเครื่องจักรที่มีอายุไม่เกิน 5 ปี และเมื่อได้ชำระอากรขาเข้าเรียบร้อยแล้ว จะต้องมาดำเนินการตัดบัญชีจากการจำหน่ายเครื่องจักร



ขั้นตอน การขออนุญาตจำหน่ายเครื่องจักร แบบไม่มีภาวะภาษี (ในระบบ)

การขออนุญาตจำหน่ายเครื่องจักร แบบไม่มีภาระภาษี

การขออนุญาตจำหน่ายเครื่องจักร แบบไม่มีภาระภาษี (ในระบบ)

- รายการเครื่องจักรรวมถึง อุปกรณ์ อะไหล่ หรือแม่พิมพ์ ที่ใช้งานเกิน 5 ปี ตั้งแต่วันนำเข้า และไม่มีผลกระทบต่อสาระสำคัญของโครงการ เช่น กำล้างการผลิต กรรมวิธีการผลิต
- รายการเครื่องจักร รวมไปถึง อะไหล่ และแม่พิมพ์ ที่มีการใช้สิทธิส่งปล่อยยกเว้นอากรขาเข้าหรือลดหย่อนอากรขาเข้า ในระบบ eMT Online หรือมีการส่งปล่อยรายการเครื่องจักรตั้งแต่วันที่ 04/07/2554 (วันที่ระบบ eMT Online เปิดใช้งาน)
- การขออนุญาตจำหน่ายเครื่องจักรอายุเกิน 5 ปี เครื่องจักรที่ไม่เคยทำการตัดบัญชีมาก่อน **จะตัดบัญชีให้โดยอัตโนมัติ**

การเตรียมข้อมูล

- เหตุผลในการขออนุญาตจำหน่ายเครื่องจักร
- แบบเอกสาร หนังสือส่งปล่อย, Invoice, และใบขนขาเข้า (ต้องเป็นไฟล์ PDF เท่านั้น)
- หลักฐานการสั่งซื้อเครื่องจักรใหม่มาทดแทน (กรณีที่กำลังผลิตสูงสุดของโครงการลดลงเหลือต่ำกว่า 80%)
- ระยะเวลาการพิจารณา 1 วันทำการ พิจารณารายงานโดย BOI 1 ระดับ (เจ้าหน้าที่อนุมัติและบันทึกผลในระบบ) ไม่ออกหนังสืออนุมัติ

การขออนุญาตจำหน่ายเครื่องจักร แบบไม่มีภาวะภาษี



สมาคมสโมสรนักลงทุน
Investor Club Association

การขออนุญาตจำหน่ายเครื่องจักร แบบไม่มีภาวะภาษี (ในระบบ)

1. ทำการ Log In เข้าสู่ระบบ eMT Online

ระบบงานสิทธิและประโยชน์
ด้านเครื่องจักรด้วยระบบอิเล็กทรอนิกส์

Electronic Machine Tracking
<http://www.ic.or.th>

Login
DownLoad

จำนวนผู้ใช้ระบบ
0708654

login

Username
XXXXXXXXXXXX

Password
XXXXXXXXXX

ตกลง

web(2021.08.17.1);ws(2021.08.17.01);Server:eMT1

การขออนุญาตจำหน่ายเครื่องจักร แบบไม่มีภาวะภาษี



สมาคมสโมสรนักลงทุน
Investor Club Association

การขออนุญาตจำหน่ายเครื่องจักร แบบไม่มีภาวะภาษี (ในระบบ)

2. เมื่อ Log In เข้าสู่ระบบ eMT Online แล้วจะเข้ามาสู่หน้าเมนู เลือกเมนูการขออนุญาตจำหน่ายเครื่องจักร

Home
การคำนวณเครื่องจักร
การทำบัญชีรายการเครื่องจักร
การสั่งปล่อยเครื่องจักร
การส่งคืน/ส่งซ่อมเครื่องจักรไปต่างประเทศ
การจัดการผู้ใช้
การจัดการข้อความ
ข้อมูลโครงการ
การขอธุรกรรมต่างๆ
รายงาน
การขยายระยะเวลาต่าง ๆ
ขอทำลายเครื่องจักร
ขอบริจาคเครื่องจักร
ขอชำระภาษีอากรเครื่องจักร
ขออนุญาตจำหน่ายเครื่องจักร
ขออนุญาตจำหน่ายเครื่องจักร
ขออนุญาตเช่าซื้อเครื่องจักร
ขออนุญาตนำเครื่องจักรไปใช้เพื่อการอื่น

System Alert			
#	ข้อความ	ชื่อผู้ส่ง	วันที่ส่ง
1			
2			
3			
4			
5			
6			
7			
8			
9			
10			
Page 1			

EMT News				
#	ชนิดของข้อความ	หัวเรื่อง	ข้อความ	สถานะ
1				
2				
3				
4				
5				
6				
7				
8				
Page 1				

SCREEN ID : 00000000001

การขออนุญาตจำหน่ายเครื่องจักร แบบไม่มีภาวะภาษี



การขออนุญาตจำหน่ายเครื่องจักร แบบไม่มีภาวะภาษี (ในระบบ)

3. เลือก ในระบบไม่มีภาวะภาษี

Home

การคำนวณเครื่องจักร

การทำบัญชีรายการเครื่องจักร

การส่งปล่อยเครื่องจักร

การส่งคืน/ส่งซ่อมเครื่องจักรไปต่างประเทศ

การจัดการผู้ใช้

การจัดการข้อความ

ข้อมูลโครงการ

การขอทรหดต่างๆ

รายงาน

การขยายระยะเวลาต่าง ๆ

ขอทำลายเครื่องจักร

ขอบริจาคเครื่องจักร

ขอชำระภาษีอากรเครื่องจักร

ขออนุญาตจำหน่ายเครื่องจักร

ขออนุญาตจำหน่ายเครื่องจักร

ขออนุญาตเช่าซื้อเครื่องจักร

ขออนุญาตนำเครื่องจักรไปใช้เพื่อการอื่น

ขออนุญาตนำเครื่องจักรไปให้บุคคลอื่นใช้

ขออนุญาตจำหน่ายเครื่องจักร

สร้างคำขอใหม่

ในระบบไม่มีภาวะภาษี

นอกระบบไม่มีภาวะภาษี

ในระบบมีภาวะภาษี

นอกระบบมีภาวะภาษี

ขอคืนเรื่อง/ขอยกเลิก

Upload Excel

การขออนุญาตจำหน่ายเครื่องจักร แบบไม่มีภาวะภาษี

การขออนุญาตจำหน่ายเครื่องจักร แบบไม่มีภาวะภาษี (ในระบบ)

4.เลือก บัตรส่งเสริม โดยกดไปที่หมายเลขบัตรส่งเสริม

กรุณาเลือกโครงการที่ท่านต้องการ						
หมายเลขบัตรส่งเสริม	<input type="text"/>	หมายเลขโครงการ	<input type="text"/>			
วันที่ออกบัตรส่งเสริม	<input type="text"/>	วันที่อนุมัติโครงการ	<input type="text"/>			
<input type="button" value="ค้นหา"/>						
กรุณาเลือกโครงการที่ท่านต้องการ						
#	หมายเลขบัตรส่งเสริม	หมายเลขโครงการ	วันที่ออกบัตรส่งเสริม	วันที่อนุมัติโครงการ	เลขประจำตัวผู้เสียภาษี	เลขทะเบียนบริษัท
1	XXXXXXXXXXXXXXXX	XXXXXXXX	18/01/2556	05/11/2555	XXXXXXXXXXXXXXXX	XXXXXXXXXXXXXXXX



การขออนุญาตจำหน่ายเครื่องจักร แบบไม่มีภาวะภาษี



การขออนุญาตจำหน่ายเครื่องจักร แบบไม่มีภาวะภาษี (ในระบบ)

ใบขนสินค้าขาเข้าหรือแบบแสดงรายการศุลกากรภาคีกรณีผู้ยกเว้นภาษี PAPERLESS

เลขที่ใบขนสินค้าขาเข้า: 8541.40.90	วันที่ออกใบขนสินค้าขาเข้า: 30/09/2013	เลขที่ใบขนสินค้าขาเข้า: 8541.40.90	วันที่ออกใบขนสินค้าขาเข้า: 30/09/2013
มูลค่ารวม: USD 42,970.28	มูลค่ารวม: USD 42,970.28	มูลค่ารวม: USD 42,970.28	มูลค่ารวม: USD 42,970.28
น้ำหนักสุทธิ: 5,761.220 KGM	น้ำหนักสุทธิ: 5,761.220 KGM	น้ำหนักสุทธิ: 5,761.220 KGM	น้ำหนักสุทธิ: 5,761.220 KGM
ประเภทสินค้า: 8541.40.90	ประเภทสินค้า: 8541.40.90	ประเภทสินค้า: 8541.40.90	ประเภทสินค้า: 8541.40.90
รหัสศุลกากร: 001/C62	รหัสศุลกากร: 001/C62	รหัสศุลกากร: 001/C62	รหัสศุลกากร: 001/C62
รหัสพิเศษ: 000	รหัสพิเศษ: 000	รหัสพิเศษ: 000	รหัสพิเศษ: 000

ใบขนสินค้าขาเข้า หรือแบบแสดงรายการศุลกากรภาคีกรณีผู้ยกเว้นภาษี PAPERLESS

เลขที่ใบขนสินค้าขาเข้า: 6394794288	วันที่ออกใบขนสินค้าขาเข้า: 28/09/2013
เลขที่ใบขนสินค้าขาเข้า: 6394794288	วันที่ออกใบขนสินค้าขาเข้า: 28/09/2013
เลขที่ใบขนสินค้าขาเข้า: 6394794288	วันที่ออกใบขนสินค้าขาเข้า: 28/09/2013
เลขที่ใบขนสินค้าขาเข้า: 6394794288	วันที่ออกใบขนสินค้าขาเข้า: 28/09/2013

สถานะใบอนุญาตเข้า

Status 01 หมายถึง ระหว่างดำเนินการ/ข้อมูลส่งออก/ยกเว้น (Draft)

Status 02 หมายถึง ผ่านพิธีการ/ส่งข้อมูลเข้ากรม และได้เลขที่ใบอนุญาตแล้ว

Status 03 หมายถึง ตรวจปล่อย

Status 04 หมายถึง รับบรรจุ/ออกจากท่า

ประเทศกำเนิด: CHINA	ประเทศต้นทางที่บรรจุ: CHINA
ท่าเรือที่นำเข้า: 2801 รหัส สำนักงานศุลกากรท่าเรือแหลมฉบัง	สถานที่ตรวจปล่อย: 2820 รหัส ท่าเทียบเรือ ชี 3 ท่าเรือแหลมฉบัง

ประเภทที่คิด	ราคาของ (เงินต้นบาท)	อัตราขาเข้าตามปกติ	ค่าธรรมเนียม	รหัสสินค้าสรรพสามิต	ภาษีสรรพสามิต	ฐานภาษีมูลค่าเพิ่ม
8541.40.90	USD 42,970.28	0.00	0.00		0.00	1,364,091.54
รหัสสถิติ ทบวง	ราคาของ (บาท)	อัตราขาเข้าที่ชำระ	ภาษีอื่น	อัตราภาษีสรรพสามิต	ภาษีเพื่อนำเข้าไทย	ภาษีมูลค่าเพิ่ม
001/C62	1,364,091.54	0.00	0.00		0.00	95,486.41
รหัสสถิติพิเศษ	น้ำหนักสุทธิ	ปริมาณ	"NO BRAND" ชนิดของ			
000	5,761.220 KGM	220.000 C62 (220.000 SET)	SOLAR PHOTOVOLTAIC (PV) MODULE WITH ACCESSORIES 290WP			
			ชดเชยมูลค่าเพิ่ม			
			ใช้สิทธิ: BO1:อก0908M560900010736:อก0908M560900010736 0994000740964			
			30/09/2556			

การขออนุญาตจำหน่ายเครื่องจักร แบบไม่มีภาวะภาษี



สมาคมสโมสรนักลงทุน
Investor Club Association

การขออนุญาตจำหน่ายเครื่องจักร แบบไม่มีภาวะภาษี (ในระบบ)

5. แบบเอกสารใบขนขาเข้า Status 04/0409

คำขออนุญาตจำหน่ายเครื่องจักรโดยไม่มีภาวะภาษี			
หมายเลขบัตรส่งเสริม	XXXXXXXXXXXXXX	หมายเลขโครงการ	551750
หมายเลขคำร้อง		วันที่สร้างคำร้อง	14/06/2566
ผู้ยื่นคำร้อง	emt Counter Service	ชื่อบริษัทภาษาไทย	(eMT Online เฟส 2) ทดสอบ จำกัด
เลขที่อนุมัติ		วันที่อนุมัติ	
ไฟล์แนบใบขนขาเข้า *	ใบขนขาเข้าและหนังสืออนุมัติสิ่งปดอยเครื่องจักร HS-PGU.pdf <input type="button" value="ลบ"/> <small>จะไฟล์ PDF เท่านั้น(ไม่เกิน 3 MB)</small>		
หมายเหตุ *	เนื่องจากบริษัทต้องการขออนุญาตจำหน่ายเครื่องจักร		
สถานะคำร้อง			
เครื่องจักรหลัก			
กำลังการผลิตคงเหลือของโครงการ	0	%	
แสดงวิธีคำนวณกำลังการผลิต			
File แนบหลักฐานการสั่งซื้อ			
รายการขอจำหน่าย			
<input type="button" value="เพิ่มรายการ"/>			
<input type="button" value="ส่งคำร้อง"/>			
<input type="button" value="บันทึก"/> <input type="button" value="กลับสู่หน้าจอหลัก"/>			

เมื่อบริษัท Choose File และกด Upload แล้ว ระบบจะขึ้นตามภาพ

1
2

3



จำนวนรายการที่สามารถยื่นขอได้ = 100

การขออนุญาตจำหน่ายเครื่องจักร แบบไม่มีภาวะภาษี



การขออนุญาตจำหน่ายเครื่องจักร แบบไม่มีภาวะภาษี (ในระบบ)

6.กรอกข้อมูล ค้นหา เลขที่อนุมัติส่งปล่อยเครื่องจักร (ที่ยื่นผ่านระบบ eMT Online)

คำขออนุญาตจำหน่ายเครื่องจักร

เลขที่อนุมัติ * 1 เลขที่ใบกำกับสินค้า

ชื่อเครื่องจักร

ค้นหา 2

รายการ Invoice

#	เลขที่ใบกำกับสินค้า	วันครบใบกำกับสินค้า	วันนำเข้า	ค่าเก็คืนพิธีการ	ส่งมาจากประเทศ	สกุลเงิน	อัตราแลกเปลี่ยน
1							

รายการส่งปล่อย

การขออนุญาตจำหน่ายเครื่องจักร แบบไม่มีภาวะภาษี

การขออนุญาตจำหน่ายเครื่องจักร แบบไม่มีภาวะภาษี (ในระบบ)

7.เลขที่ Invoice จะปรากฏในตาราง

คำขออนุญาตจำหน่ายเครื่องจักร

เลขที่อนุมัติ *	อก0908M5611000 XXXXX	เลขที่ใบกำกับสินค้า	
ชื่อเครื่องจักร			

ค้นหา

รายการ Invoice

เลขที่ Invoice จะปรากฏในตาราง ให้บริษัทกดเข้าไปที่ เลข Invoice

#	เลขที่ใบกำกับสินค้า	วันที่มอบใบกำกับสินค้า	วันนำเข้า	สำนักเดินพิธีการ	ส่งมาจากประเทศ	สกุลเงิน	อัตราแลกเปลี่ยน
1	PP1/SP/09	12/11/2556	23/11/2556	ท่าอากาศยานสุวรรณภูมิ	สหรัฐอเมริกา	สหรัฐ ดอลลาร์	31.99000

รายการส่งปล่อย

ย้อนกลับ

การขออนุญาตจำหน่ายเครื่องจักร แบบไม่มีภาวะภาษี (ในระบบ)

8.รายการสั่งปล่อยจะปรากฏในตาราง เลือกรายการที่ต้องการจำหน่าย

คำขออนุญาตจำหน่ายเครื่องจักร

เลขที่อนุมัติ * อก0908M561100009687 เลขที่ใบกำกับสินค้า

ชื่อเครื่องจักร

ค้นหา

รายการ Invoice

#	เลขที่ใบกำกับสินค้า	วันที่บนใบกำกับสินค้า	วันนำเข้า	ท่าอากาศยาน
1	PP1/SP/09	12/11/2556	23/11/2556	ท่าอากาศยาน

รายการสั่งปล่อย

#	ชื่อเครื่องจักร
1	CONTROLLER WITH WEATHER INPUT

กรณีสี่ชื่อไม่ตรงกับชื่อที่ขอล้างปล่อยไว้ เลือก Checkbox และพิมพ์ชื่อที่ต้องการจำหน่าย

❑ ชื่อรายการขอจำหน่ายไม่ตรงชื่อในบัญชี(เป็นส่วนประกอบของเครื่องจักร)

ชื่อรายการ CONTROLLER WITH WEATHER

จำนวน * 2

เลขที่ใบขน * Axxxxxxxxxxx

ไม่เจอข้อมูลตามเลขที่ใบขนที่กำหนด

ตกลง ยกเลิก ค้นหา

1. ระบบจะให้ระบุจำนวน(ต้องไม่เกินจำนวนที่สั่งปล่อย)
2. เลขที่ใบขนขาเข้า ตามหน้าใบขนขาเข้า
3. กดค้นหา และ กด ตกลง

การขออนุญาตจำหน่ายเครื่องจักร แบบไม่มีภาวะภาษี

การขออนุญาตจำหน่ายเครื่องจักร แบบไม่มีภาวะภาษี (ในระบบ)

9.รายการที่เลือกจะหายไปจากตาราง

คำขออนุญาตจำหน่ายเครื่องจักร

เลขที่อนุมัติ * อก0908M561100009687 เลขที่ใบกำกับสินค้า


ชื่อเครื่องจักร

ค้นหา

รายการ Invoice

#	เลขที่ใบกำกับสินค้า	วันที่บนใบกำกับสินค้า
1	PP1/SP/09	12/11/2556


emt.boi.go.th says
เพิ่มรายการเรียบร้อยแล้ว

1 

ส่งมาจากประเทศ สกุดจิ้น อัตราแลกเปลี่ยน

กัมพูชา	สหรัฐฯ ดอลลาร์	31.99000
---------	----------------	----------

รายการสิ่งปล่อย

2 

รายการที่เลือกจำหน่ายจะหายไปจากตารางให้ทางบริษัท กด ตกลง หากเพิ่มรายการสามารถเลือกรายการเพิ่มได้ หากรายการที่จำหน่ายครบถ้วน ให้กดย้อนกลับ

การขออนุญาตจำหน่ายเครื่องจักร แบบไม่มีภาวะภาษี



สมาคมสโมสรนักลงทุน
Investor Club Association

การขออนุญาตจำหน่ายเครื่องจักร แบบไม่มีภาวะภาษี (ในระบบ)

10.ตรวจสอบข้อมูล และ/หรือ กรอกกำลังการผลิต และแนบเอกสารหากเป็นเครื่องจักรหลัก

คำขออนุญาตจำหน่ายเครื่องจักรโดยไม่มีภาวะภาษี			
หมายเลขบัตรส่งเสริม	XXXXXXXXXXXXXXXX	หมายเลขโครงการ	551750
หมายเลขคำร้อง	2023022100675	วันที่สร้างคำร้อง	21/02/2566
ผู้ยื่นคำร้อง	emt Counter Service	ชื่อบริษัทภาษาไทย	(eMT Online เฟส 2) ทดสอบ จำกัด
เลขที่อนุมัติ	นร1310M660200010944	วันที่อนุมัติ	23/02/2566
ไฟล์แนบใบขอเข้า *	เอกสารยื่นอีก2 คำร้อง_compressed.pdf		
หมายเหตุ *	บริษัทมีความประสงค์จะขอจำหน่ายเครื่องจักรที่เกิน 5 ปี แต่เนื่องจากบริษัทไม่มีเอกสารอ้างอิง และได้รับการแนะนำจากคุณ สุวิดา รัญวงษ์ ให้สามารถ ใช้เอกสารที่ออกจากระบบ eMT Online ได้ และได้มีการซื้อเครื่องจักรใหม่เข้ามาทดแทนเรียบร้อยแล้ว เอกสารตามไฟล์แนบ จึงเรียนมาเพื่อโปรดพิจารณา		
สถานะคำร้อง			

เครื่องจักรหลัก	
กำลังการผลิตของเครื่องจักร	65 %
แสดงวิธีคำนวณกำลังการผลิต	440 แผง*290 w = 127,600 w = 127.6 Kw 1,760 แผง*295 w = 519,200 w = 519.3 kw
File แนบหลักฐานการสั่งซื้อ	เอกสารประกอบการตัดสินใจเพื่อจำหน่าย.pdf

เพิ่มรายการ

รายการขอจำหน่าย

#	ลบ	ชื่อเครื่องจักร	เลขที่ใบกำกับสินค้า	วันที่ใบกำกับสินค้า	ประเภทการส่งปล่อย	ประเภทรายการ	จำนวนที่จำหน่าย	PartialMachine	ลำดับรายการส่งปล่อยใน Invoice	ลำดับรายการในใบหนังสือคำข่า	เลขที่ใบขอเข้า
1	X	CONTROLLER WITH WEATHER INPUT	PP1/SP/09	12/11/2556	ส่งปล่อยปกติ	ส่งปล่อยเครื่องจักร	2.00	ไม่ใช่	1	1	Axxxxxxxxxxx

บันทึก

กลับสู่หน้าจอหลัก

ส่งคำร้อง

จำนวนรายการที่สามารถยื่นขอได้ = 100

การขออนุญาตจำหน่ายเครื่องจักร แบบไม่มีภาวะภาษี



สมาคมสโมสรนักลงทุน
Investor Club Association

การขออนุญาตจำหน่ายเครื่องจักร แบบไม่มีภาวะภาษี (ในระบบ)

11. ตรวจสอบ / บันทึก / ส่งคำร้อง

คำขออนุญาตจำหน่ายเครื่องจักรโดยไม่มีภาวะภาษี			
หมายเลขบัตรส่งเสริม	XXXXXXXXXXXXXX	หมายเลขโครงการ	551750
หมายเลขคำร้อง	2023022100675	วันที่สร้างคำร้อง	21/02/2566
ผู้มีคำร้อง	emt Counter Service	ชื่อบริษัทภาษาไทย	(eMT Online เฟส 2) ทดสอบ จำกัด
เลขที่อนุมัติ	นร1310M660200010944	วันที่อนุมัติ	23/02/2566
ไฟล์แนบใบขนขาเข้า *	เอกสารยื่นอีก2 คำร้อง_compressed.pdf		
หมายเหตุ *	บริษัทฯมีความประสงค์จะขอจำหน่ายเครื่องจักรที่เกิน 5 ปี แต่เนื่องจากบริษัทไม่มีเอกสารอ้างอิง และได้รับการแนะนำจากคุณ สุวิดา ธีญวงษ์ ให้สามารถ ใช้เอกสารที่ออกจากระบบ eMT Online ได้ และได้มีการซื้อเครื่องจักรใหม่เข้ามาทดแทนเรียบร้อยแล้ว เอกสารตาม ไฟล์แนบ จึงเรียนมาเพื่อโปรดพิจารณา		

Please input PINID

PINID:

Send **Cancel**

4 ระบบจะให้กรอก PIN ID 4 หลัก

1

#	ลบ	ชื่อเครื่องจักร	เลขที่ใบกำกับสินค้า	วันเก็บใบกำกับสินค้า	ประเภทการส่งปล่อย	ประเภทรายการ	จำนวนที่จำหน่าย	PartialMachine	ลำดับรายการส่งปล่อยใน Invoice	ลำดับรายการในใบขนสินค้าขาเข้า	เลขที่ใบขนขาเข้า
1	X	CONTROLLER WITH WEATHER INPUT	PP1/SP/09	12/11/2556	ส่งปล่อยปกติ	ส่งปล่อยเครื่องจักร	2.00	ไม่ใช่	1	1	Axxxxxxxxxxx

2



3

20



จำนวนรายการที่สามารถยื่นขอได้ = 100

การขออนุญาตจำหน่ายเครื่องจักร แบบไม่มีภาวะภาษี



สมาคมสโมสรนักลงทุน
Investor Club Association

การขออนุญาตจำหน่ายเครื่องจักร แบบไม่มีภาวะภาษี (ในระบบ)

12. คำร้องจะปรากฏสถานะ รออนุมัติและแจ้งชื่อผู้อนุมัติ

คำขอที่อยู่ในขั้นตอนการอนุมัติ/แก้ไข

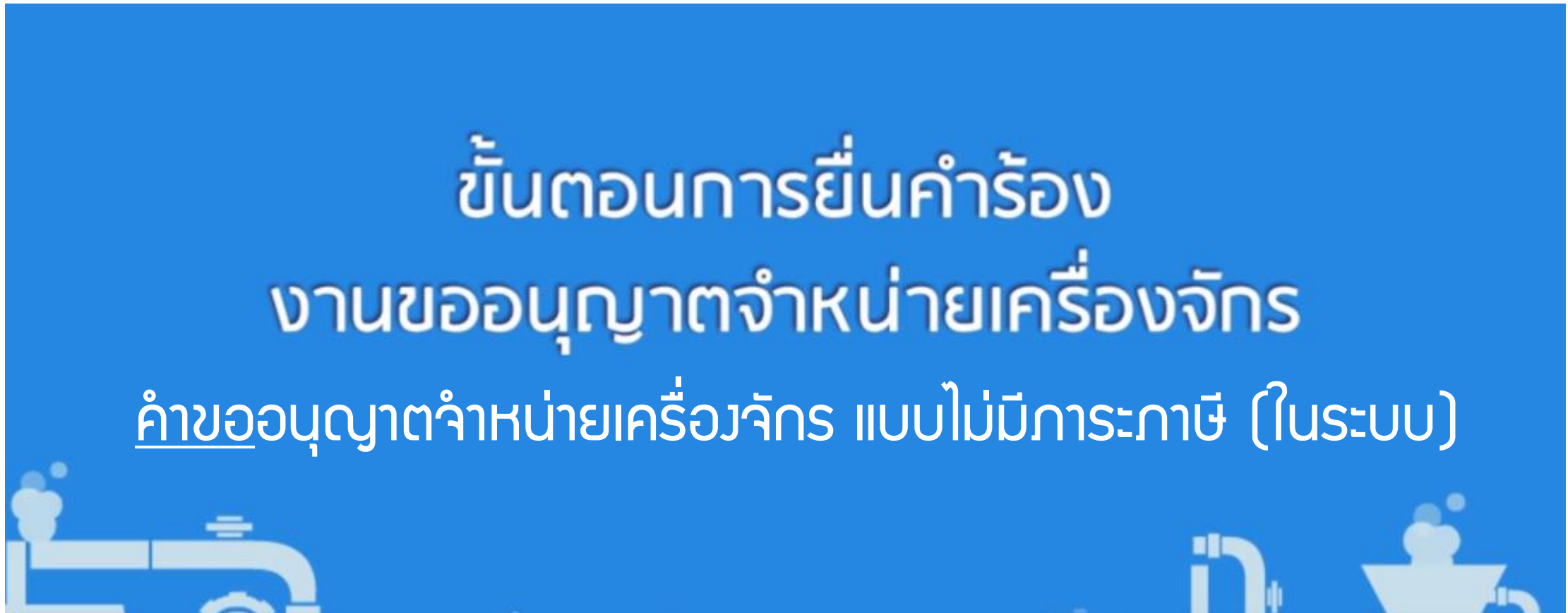
#	หมายเลขคำร้อง	ชื่อคำร้อง	หมายเลขบัตรส่งเสริม	วันที่ยื่นคำร้อง	ผู้ยื่นคำร้อง	สถานะคำร้อง	ผู้อนุมัติ
1	2023061400001	ขออนุญาตจำหน่ายเครื่องจักรโดยไม่มีภาวะภาษี (สั่งปล่อยในระบบ)	xxxxxxxxxxxxx	14/06/2566	(eMT Online เฟส 2) ทดสอบ จำกัด	รออนุมัติ	ภาคภูมิ บุรณบุญย์

First 1 Last

SCREEN ID : 00000000303P21

การขออนุญาตจำหน่ายเครื่องจักร แบบไม่มีภาวะภาษี (ในระบบ)

CLIP VEDIO ขั้นตอนการยื่นคำขออนุญาตจำหน่ายเครื่องจักร แบบไม่มีภาวะภาษี (ในระบบ)





ขั้นตอน การขออนุญาตจำหน่ายเครื่องจักร แบบไม่มีภาวะภาษี (นอกระบบ)

การขออนุญาตจำหน่ายเครื่องจักร แบบไม่มีภาวะภาษี (นอกระบบ)

- รายการเครื่องจักรรวมถึง อุปกรณ์ อะไหล่ หรือแม่พิมพ์ ที่ใช้งานเกิน 5 ปี ตั้งแต่วันนำเข้า และไม่มีผลกระทบ ต่อสาระสำคัญของโครงการ เช่น กำล้างการผลิต กรรมวิธีการผลิต
- รายการเครื่องจักร รวมไปถึง อะไหล่ และแม่พิมพ์ ที่มีการใช้สิทธิส่งปล่อยยกเว้นอากรขาเข้าหรือลดหย่อนอากรขาเข้า ก่อนระบบ eMT Online หรือมีการส่งปล่อยรายการเครื่องจักรก่อน 04/07/2554
- การขออนุญาตจำหน่ายเครื่องจักรอายุเกิน 5 ปี เครื่องจักรที่ไม่เคยทำการตัดบัญชีมาก่อน **จะตัดบัญชีให้โดยอัตโนมัติ**

การเตรียมข้อมูล

- เหตุผลในการขออนุญาตจำหน่ายเครื่องจักร
- แบบเอกสาร หนังสือส่งปล่อย, Invoice, และใบขนขาเข้า (ต้องเป็นไฟล์ PDF เท่านั้น)
- หลักฐานการสั่งซื้อเครื่องจักรใหม่มาทดแทน (กรณีที่กำลังผลิตสูงสุดของโครงการลดลงเหลือต่ำกว่า 80%)
- ระยะเวลาการพิจารณา 1 วันทำการ พิจารณาวานโดย BOI 1 ระดับ (เจ้าหน้าที่อนุมัติและบันทึกผลระบบ) ไม่ออกหนังสืออนุมัติ



การขออนุญาตจำหน่ายเครื่องจักร แบบไม่มีภาวะภาษี

การขออนุญาตจำหน่ายเครื่องจักร แบบไม่มีภาวะภาษี (นอกระบบ)

1. ทำการ Log In เข้าสู่ระบบ eMT Online

การขออนุญาตจำหน่ายเครื่องจักร แบบไม่มีภาวะภาษี



สมาคมสโมสรนักลงทุน
Investor Club Association

การขออนุญาตจำหน่ายเครื่องจักร แบบไม่มีภาวะภาษี (นอกกระบบ)

2. เมื่อ Log In เข้าสู่ระบบ eMT Online แล้วจะเข้ามาสู่หน้าเมนู เลือกเมนูการขออนุญาตจำหน่ายเครื่องจักร

The screenshot displays the eMT Online system interface. On the left is a vertical sidebar menu with various options. The main content area is divided into two sections: 'System Alert' and 'EMT News', each containing a table with columns for item number, description, and other details. A yellow hand icon points to the 'ขออนุญาตจำหน่ายเครื่องจักร' option in the sidebar menu.

System Alert

#	ข้อความ	ชื่อผู้ส่ง	วันที่ส่ง
1			
2			
3			
4			
5			
6			
7			
8			
9			
10			

Page 1

EMT News

#	ชนิดของข้อความ	หัวเรื่อง	ข้อความ	สถานะ
1				
2				
3				
4				
5				
6				
7				
8				

Page 1

SCREEN ID : 000000000001

การขออนุญาตจำหน่ายเครื่องจักร แบบไม่มีภาวะภาษี



การขออนุญาตจำหน่ายเครื่องจักร แบบไม่มีภาวะภาษี (นอกระบบ)

3. เลือก นอกระบบไม่มีภาวะภาษี

Home

- การทำประกันเครื่องจักร
- การทำบัญชีรายการเครื่องจักร
- การสิ่งปล่อยเครื่องจักร
- การส่งคืน/ส่งซ่อมเครื่องจักรไปต่างประเทศ
- การจัดการผู้ใช้
- การจัดการข้อความ
- ข้อมูลโครงการ
- การขอทรหดต่างๆ
- รายงาน
- การขยายระยะเวลาต่าง ๆ
- ขอทำลายเครื่องจักร
- ขอบริจาคเครื่องจักร
- ขอชำระภาษีอากรเครื่องจักร
- ขออนุญาตจำหน่ายเครื่องจักร**
- ขออนุญาตจำหน่ายเครื่องจักร
- ขออนุญาตเช่าซื้อเครื่องจักร
- ขออนุญาตนำเครื่องจักรไปใช้เพื่อการอื่น
- ขออนุญาตนำเครื่องจักรไปให้บุคคลอื่นใช้

ขออนุญาตจำหน่ายเครื่องจักร

สร้างคำขอลใหม่

- ในระบบไม่มีภาวะภาษี
- นอกระบบไม่มีภาวะภาษี**
- ในระบบมีภาวะภาษี
- นอกระบบมีภาวะภาษี
- ขอคืนเรื่อง/ขอยกเลิก
- Upload Excel

การขออนุญาตจำหน่ายเครื่องจักร แบบไม่มีภาวะภาษี (นอกระบบ)

4.เลือก บัตรส่งเสริม โดยกดไปที่หมายเลขโครงการ

กรุณาเลือกโครงการที่ท่านต้องการ						
หมายเลขบัตรส่งเสริม	<input type="text"/>	หมายเลขโครงการ	<input type="text"/>			
วันที่ออกบัตรส่งเสริม	<input type="text"/>	วันที่อนุมัติโครงการ	<input type="text"/>			
<input type="button" value="ค้นหา"/>						
กรุณาเลือกโครงการที่ท่านต้องการ						
#	หมายเลขบัตรส่งเสริม	หมายเลขโครงการ	วันที่ออกบัตรส่งเสริม	วันที่อนุมัติโครงการ	เลขประจำตัวผู้เสียภาษี	เลขทะเบียนบริษัท
1	XXXXXXXXXXXXXXXX	XXXXXXXX	18/01/2556	05/11/2555	XXXXXXXXXXXXXXXX	XXXXXXXXXXXXXXXX



การขออนุญาตจำหน่ายเครื่องจักร แบบไม่มีภาวะภาษี



สมาคมสโมสรนักลงทุน
Investor Club Association

การขออนุญาตจำหน่ายเครื่องจักร แบบไม่มีภาวะภาษี (นอกระบบ)

หนังสืออนุมัติส่งปล่อย



สำนักงานคณะกรรมการส่งเสริมการลงทุน
๕๕๕ ถนนวิภาวดีรังสิต เขตจตุจักร
กรุงเทพฯ ๑๐๕๐๐

ที่ XXXXXX

วันที่ XXXXXX

เรื่อง การขอใช้สิทธิประโยชน์ของบริษัท พี.พี.โซล่า จำกัด
เรียน อธิบดีกรมศุลกากร

สิ่งส่งมาด้วย ผลการพิจารณา จำนวน ๓ แผ่น

ด้วยบริษัท XXXXXX (เลขประจำตัวผู้เสียภาษี XXXXXXXX) ซึ่งเป็นผู้ได้รับการส่งเสริมการลงทุน ได้แจ้งต่อสำนักงานคณะกรรมการส่งเสริมการลงทุนเพื่อขอใช้สิทธิและประโยชน์ด้านเครื่องจักร สำนักงาน โดยได้รับมอบอำนาจจากคณะกรรมการส่งเสริมการลงทุนได้พิจารณาแล้ว ปรากฏผลการพิจารณาดังรายละเอียดตามสิ่งที่ส่งมาด้วยนี้

จึงเรียนมาเพื่อโปรดทราบและดำเนินการในส่วนที่เกี่ยวข้องต่อไป

ขอแสดงความนับถือ

(นายปิยพัทธ์ ชาญพนา)

นักวิชาการส่งเสริมการลงทุนชำนาญการ
ปฏิบัติราชการแทนเลขาธิการคณะกรรมการส่งเสริมการลงทุน

สำนักบริหารการลงทุน ๔
โทร. ๐๒-๕๕๓-๖๒๕๔

การอนุมัติส่งปล่อยเครื่องจักรที่ได้รับการยกเว้นอากรขาเข้า

ชื่อผู้นำเข้า : XXXXXXXX เลขประจำตัวผู้เสียภาษี : XXXXXXXX
เลขที่หนังสือ : XXXXXX
วันที่ออกหนังสือ : XXXXXX
สิทธิประโยชน์ : มาตรการ 28 พ.ร.บ.ส่งเสริมการลงทุน พ.ศ.2520
อากร : ยกเว้น
ชื่อเจ้าหน้าที่ ที่อนุมัติ : นายปิยพัทธ์ ชาญพนา
ภาษีมูลค่าเพิ่ม : ค่าประกันแกลลอนค่าประกัน

รายการ	ลำดับรายการในใบขนสินค้า	ชื่อสินค้าที่ได้รับสิทธิส่งเสริม	ประเภทสินค้า	ปริมาณ	หน่วย	เลขที่บัญชีราคาสินค้า	วันเริ่มต้นสิทธิ	วันที่สิ้นสุดสิทธิ
1	1	SOLAR PHOTOVOLTAIC (PV) MODULE WITH ACCESSORIES 290 WP	เครื่องจักรใหม่	220.00	SET	PP1/PV/02	XXXXX	XXXX
2	2	SOLAR PHOTOVOLTAIC (PV) MODULE WITH ACCESSORIES 295 WP	เครื่องจักรใหม่	660.00	SET	PP1/PV/02	XXXXX	XXXX

รายการ	ลำดับรายการในใบขนสินค้า	ชื่อสินค้าที่ได้รับสิทธิส่งเสริม	ประเภทสินค้า	ปริมาณ	หน่วย
1	1	SOLAR PHOTOVOLTAIC (PV) MODULE WITH ACCESSORIES 290 WP	เครื่องจักรใหม่	220.00	SET
2	2	SOLAR PHOTOVOLTAIC (PV) MODULE WITH ACCESSORIES 295 WP	เครื่องจักรใหม่	660.00	SET

การขออนุญาตจำหน่ายเครื่องจักร แบบไม่มีภาวะภาษี

การขออนุญาตจำหน่ายเครื่องจักร แบบไม่มีภาวะภาษี (นอกระบบ)

5. แบบเอกสารใบขนขาเข้า Status 04/0409

คำขออนุญาตจำหน่ายเครื่องจักรโดยไม่มีภาวะภาษี			
หมายเลขบัตรส่งเสริม	XXXXXXXXXXXXXX	หมายเลขโครงการ	551750
หมายเลขท่าเรือ		วันที่สร้างท่าเรือ	14/06/2566
ผู้ยื่นคำร้อง	emt Counter Service	ชื่อบริษัทภาษาไทย	(eMT Online เฟส 2) ทดสอบ จำกัด
เลขที่อนุมัติ		วันที่อนุมัติ	
ไฟล์แนบใบขนขาเข้า *	ใบขนขาเข้าและหนังสืออนุมัติส่งปล่อยเครื่องจักร HS-PGU.pdf <input type="button" value="ลบ"/> ดาวน์โหลด PDF เท่านั้น(ไม่เกิน 3 MB)		
หมายเหตุ *	เนื่องจากบริษัทต้องการขออนุญาตจำหน่ายเครื่องจักร		
สถานะท่าเรือ			
เครื่องจักรหลัก			
กำลังการผลิตคงเหลือของโครงการ	0	%	
แสดงวิธีคำนวณกำลังการผลิต			
File แนบหลักฐานการสั่งซื้อ			
รายการขอจำหน่าย			
<input type="button" value="เพิ่มรายการ"/>			
<input type="button" value="บันทึก"/> <input type="button" value="กลับสู่หน้าจอหลัก"/>			

จำนวนรายการที่สามารถยื่นขอได้ = 100

1

2

เมื่อบริษัท Choose File และกด Upload แล้ว ระบบจะขึ้นตามภาพ

3



การขออนุญาตจำหน่ายเครื่องจักร แบบไม่มีภาวะภาษี



สมาคมสโมสรนักลงทุน
Investor Club Association

การขออนุญาตจำหน่ายเครื่องจักร แบบไม่มีภาวะภาษี (นอกระบบ)

6. กรอกรายละเอียด


ระบุข้อมูลรายละเอียด INVOICE ทุกช่องที่มีสัญลักษณ์ * **หมายถึงระบบบังคับให้กรอกข้อมูล**

ข้อมูล Invoice			
ประเภทการส่งปล่อย *	ส่งปล่อยปกติ	หมายเลขบัตรส่งเสริม	1077(1)/2556
เลขที่ใบกำกับสินค้า *	PROFORMA INVOICE	วันที่ใบกำกับสินค้า *	05/09/2560
วันนำเข้า *	07/09/2560	ด่านที่เดินพิธีการ *	ท่าเรือกรุงเทพ
ส่งมาจากประเทศ *	จีน	สกุลเงิน *	สหรัฐฯ ดอลลาร์
อัตราแลกเปลี่ยน *	34.678500	มูลค่าการส่งปล่อย(ตามสกุลเงิน)	0.00
มูลค่าเครื่องจักรทั้งInvoice(บาท)			
หมายเหตุ			
เลขที่อนุมัติ *	อก 0905/ศ.จ./569393	วันที่อนุมัติ *	06/09/2560


การขออนุญาตจำหน่ายเครื่องจักร แบบไม่มีภาวะภาษี (นอกระบบ)

7. กรอกรายละเอียด

ระบุข้อมูลรายละเอียดการสั่งปล่อย ทุกช่องที่ มีสัญลักษณ์ * หมายถึงระบบบังคับให้กรอกข้อมูล

ข้อมูลสั่งปล่อย			
ประเภทรายการ *	สั่งปล่อยเครื่องจักร		<input type="checkbox"/> ชื่อรายการที่ขอไม่ตรงชื่อในบัญชี(เป็นส่วนประกอบของเครื่องจักร)
ชื่อเครื่องจักร *	INDUSTRIAL SEWING MACHINES		
จำนวนที่ขออนุญาต *	1.00	อัตราอากร	
ลำดับรายการสั่งปล่อยใน Invoice *	1	ลำดับรายการในใบขนสินค้าขาเข้า *	1
มูลค่าตาม Invoice(ตามสกุลเงิน) *	17250.00		
เลขที่ใบขนขาเข้า *	Axxxxxxxxxxxx	วันที่ใบขนขาเข้า *	08/09/2560 
Serial Number			
รายละเอียด			
เครื่องจักรหลัก *	ไม่ใช่	หน่วย *	PIECE OR UNIT
สภาพ	-- เลือก --	ปีที่เครื่องจักรถูกผลิต (ค.ศ.)	

กรณีชื่อไม่ตรงกับชื่อที่ขอสั่งปล่อยไว้ เลือก Checkbox และพิมพ์ชื่อที่ต้องการจำหน่าย

 เพิ่มรายการเครื่องจักร Clear

การขออนุญาตจำหน่ายเครื่องจักร แบบไม่มีภาวะภาษี

การขออนุญาตจำหน่ายเครื่องจักร แบบไม่มีภาวะภาษี (นอกระบบ)

8. รายการจะปรากฏในตาราง หากรายการครบถ้วนแล้ว **กดตกลง**

ข้อมูลสิ่งป้อน

ประเภทรายการ *	-- เลือก --	<input type="checkbox"/> ชื่อรายการที่ขอไม่ตรงชื่อในบัญชี(เป็นส่วนประกอบของเครื่องจักร)	
ชื่อเครื่องจักร *			
จำนวนที่ขออนุญาต	อัตราอากร		
ลำดับรายการส่งป้อนใน Invoice *	ลำดับรายการในใบขนสินค้าขาเข้า *		
มูลค่าตาม Invoice(ตามสกุลเงิน) *			
เลขที่ใบขนขาเข้า *	วันที่ใบขนขาเข้า *		
Serial Number			
รายละเอียด			
เครื่องจักรหลัก *	-- เลือก --	หน่วย *	-- เลือก --
สภาพ	-- เลือก --	ปีที่เครื่องจักรถูกผลิต	XXXXXX

หากต้องการเพิ่มรายการ สามารถกรอกข้อมูลรายการเพิ่มเติมได้เลย

เพิ่มรายการเครื่องจักร

Clear

ข้อมูลสิ่งป้อน

#	ลบ	ชื่อเครื่องจักร	ประเภทรายการ	ลำดับรายการส่งป้อนใน Invoice	ลำดับรายการในใบขนสินค้าขาเข้า	มูลค่าตาม Invoice(ตามสกุลเงิน)	จำนวนที่ขออนุญาต	PartialMachine
1	X	INDUSTRIAL SEWING MACHINES	ส่งป้อนเครื่องจักร	1	1	17,250.00	1.00	ไม่ใช่



ตกลง

ย้อนกลับ

การขออนุญาตจำหน่ายเครื่องจักร แบบไม่มีภาวะภาษี



สมาคมสโมสรนักลงทุน
Investor Club Association

การขออนุญาตจำหน่ายเครื่องจักร แบบไม่มีภาวะภาษี (นอกระบบ)

9.ตรวจสอบข้อมูล และ/หรือ กรอกกำลังการผลิต และแนบเอกสารหากเป็นเครื่องจักรหลัก

คำขออนุญาตจำหน่ายเครื่องจักรโดยไม่มีภาวะภาษี			
หมายเลขบัตรส่งเสริม	XXXXXXXXXXXXXX	หมายเลขโครงการ	551750
หมายเลขคำร้อง	2023022100675	วันที่สร้างคำร้อง	21/02/2566
ผู้ยื่นคำร้อง	emt Counter Service	ชื่อบริษัทภาษาไทย	(eMT Online เฟส 2) ทดสอบ จำกัด
เลขที่อนุมัติ	นร1310M660200010944	วันที่อนุมัติ	23/02/2566
ไฟล์แนบใบขอเข้า *	เอกสารยื่นอีก2 คำร้อง_compressed.pdf		
หมายเหตุ *	บริษัทมีความประสงค์จะขอจำหน่ายเครื่องจักรที่เกิน 5 ปี แต่เนื่องจากบริษัทไม่มีเอกสารอ้างอิง และได้รับการแนะนำจากคุณ สุวิดา รัญวงษ์ ให้สามารถ ใช้เอกสารที่ออกจากระบบ eMT Online ได้ และได้มีการซื้อเครื่องจักรใหม่เข้ามาทดแทนเรียบร้อยแล้ว เอกสารตาม ไฟล์แนบ จึงเรียนมาเพื่อโปรดพิจารณา		
สถานะคำร้อง			

เครื่องจักรหลัก	
กำลังการผลิตรวมเหลือของโครงการ	65 %
แสดงวิธีคำนวณกำลังการผลิต	440 แผง*290 w = 127,600 w = 127.6 Kw 1,760 แผง*295 w = 519,200 w = 519.3 kw
File แนบหลักฐานการสั่งซื้อ	เอกสารประกอบการตัดสินใจเพื่อจำหน่าย.pdf

เพิ่มรายการ

รายการขอจำหน่าย

#	ลบ	ชื่อเครื่องจักร	เลขที่ใบกำกับสินค้า	วันที่รับใบกำกับสินค้า	ประเภทการส่งจ่าย	ประเภทรายการ	จำนวนที่จำหน่าย	PartialMachine	ลำดับรายการส่งจ่ายใน Invoice	ลำดับรายการในใบขอเงินค้ำชားเข้า	เลขที่ใบขอเข้า
1	X	CONTROLLER WITH WEATHER INPUT	PP1/SP/09	12/11/2556	ส่งปล่อยปกติ	ส่งปล่อยเครื่องจักร	2.00	ไม่ใช่	1	1	Axxxxxxxxxxxx

บันทึก

กลับสู่หน้าจอหลัก

ส่งคำร้อง

จำนวนรายการที่สามารถยื่นขอได้ = 100

การขออนุญาตจำหน่ายเครื่องจักร แบบไม่มีภาวะภาษี



สมาคมสโมสรนักลงทุน
Investor Club Association

การขออนุญาตจำหน่ายเครื่องจักร แบบไม่มีภาวะภาษี (นอกระบบ)

10. ตรวจสอบ / บันทึก / ส่งคำร้อง

คำขออนุญาตจำหน่ายเครื่องจักรโดยไม่มีภาวะภาษี

หมายเลขบัตรส่งเสริม	XXXXXXXXXXXXXX	หมายเลขโครงการ	551750
หมายเลขคำร้อง	2023022100675	วันที่สร้างคำร้อง	21/02/2566
ผู้ยื่นคำร้อง	emt Counter Service	ชื่อบริษัทภาษาไทย	(eMT Online เฟส 2) ทดสอบ จำกัด
เลขที่อนุมัติ	นร1310M660200010944	วันที่อนุมัติ	23/02/2566
ไฟล์แนบใบขอเข้า *	เอกสารยื่นอีก2 คำร้อง_compressed.pdf		
หมายเหตุ *	บริษัทมีความประสงค์จะขอจำหน่ายเครื่องจักรที่เกิน 5 ปี แต่เนื่องจากบริษัทไม่มีเอกสารอ้างอิง และได้รับการแนะนำจากคุณ สุวิดา ธีบุญวงษ์ ให้สามารถ ใช้เอกสารที่ออกจากระบบ eMT Online ได้ และได้มีการซื้อเครื่องจักรใหม่เข้ามาทดแทนเรียบร้อยแล้ว เอกสารตามไฟล์แนบ จึงเรียนมาเพื่อโปรดพิจารณา		
สถานะคำร้อง			
เครื่องจักรหลัก			
คำสั่งการผลิตคงเหลือของโครงการ	0		
แสดงวิธีคำนวณคำสั่งการผลิต			
File แนบหลักฐานการสั่งซื้อ			

Please input PINID

PINID:

4 ระบบจะให้กรอก PIN ID 4 หลัก

Send Cancel

รายการขอจำหน่าย **1**

#	ลบ	ชื่อเครื่องจักร	เลขที่ใบกำกับสินค้า	วันที่บันทึกใบกำกับสินค้า	ประเภทการส่งปล่อย	ประเภทรายการ	จำนวนที่จำหน่าย	PartialMachine	ลำดับรายการส่งปล่อยใน Invoice	ลำดับรายการในใบขนสินค้าขาเข้า	เลขที่ใบอนุญาตเข้า
1	X	CONTROLLER WITH WEATHER INPUT	PP1/SP/09	12/11/2556	ส่งปล่อยปกติ	ส่งปล่อยเครื่องจักร	2.00	ไม่ใช่	1	1	Axxxxxxxxxxxx

จำนวนรายการที่สามารถยื่นขอได้ = 100

บันทึก กลับสู่หน้าจอหลัก ส่งคำร้อง

2 **3**

การขออนุญาตจำหน่ายเครื่องจักร แบบไม่มีภาวะภาษี



สมาคมสโมสรนักลงทุน
Investor Club Association

การขออนุญาตจำหน่ายเครื่องจักร แบบไม่มีภาวะภาษี (นอกระบบ)

11. คำร้องจะปรากฏสถานะ รออนุมัติและแจ้งชื่อผู้อนุมัติ

คำขอที่อยู่ในขั้นตอนการอนุมัติ/แก้ไข

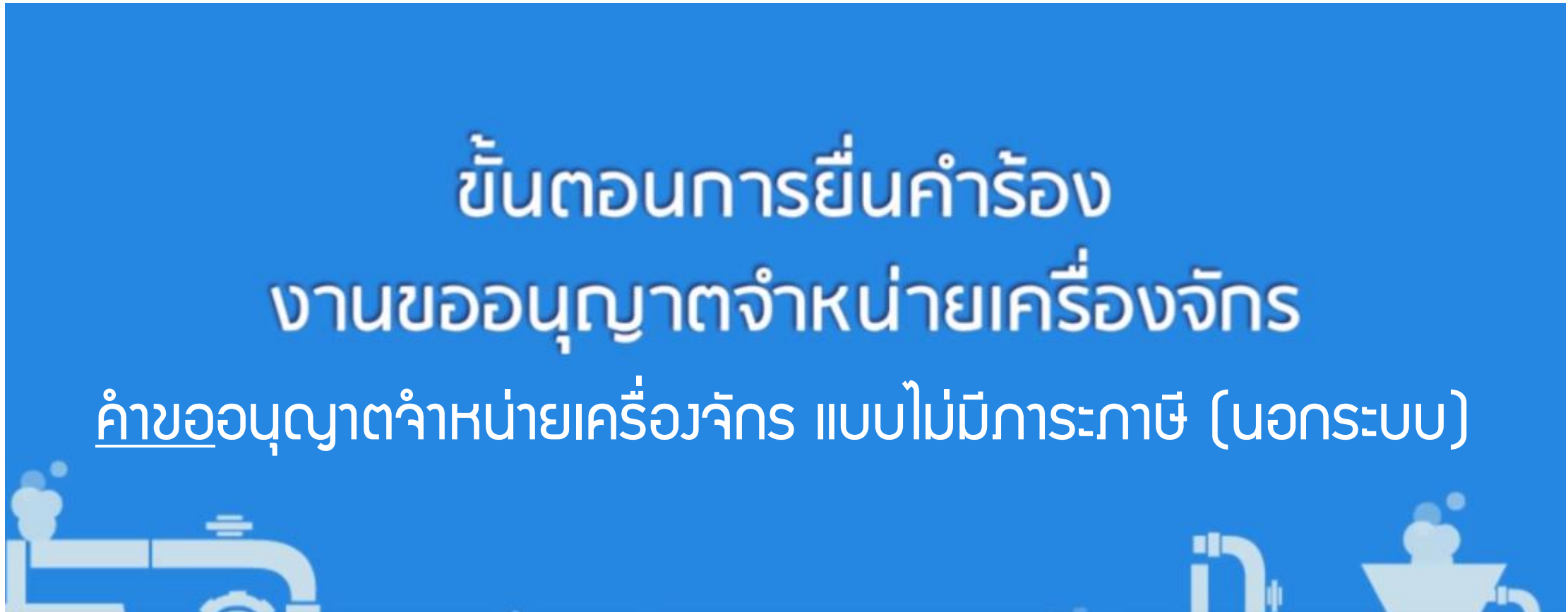
#	หมายเลขคำร้อง	ชื่อคำร้อง	หมายเลขบัตรส่งเสริม	วันที่ยื่นคำร้อง	ผู้ยื่นคำร้อง	สถานะคำร้อง	ผู้อนุมัติ
1	2023061400001	ขออนุญาตจำหน่ายเครื่องจักรโดยไม่มีภาวะภาษี (ส่งปด้อยในระบบ)	xxxxxxxxxxxxx	14/06/2566	(eMT Online เฟส 2) ทดสอบ จำกัด	รออนุมัติ	ภาคภูมิ บุรณบุญย์

First 1 Last

SCREEN ID : 00000000303P21

การขออนุญาตจำหน่ายเครื่องจักร แบบไม่มีภาวะภาษี (นอกระบบ)

CLIP VEDIO ขั้นตอนการยื่นคำขออนุญาตจำหน่ายเครื่องจักร แบบไม่มีภาวะภาษี (นอกระบบ)





ขั้นตอน การขออนุญาตจำหน่ายเครื่องจักร แบบมีภาระภาษี (ในระบบ)

การขออนุญาตจำหน่ายเครื่องจักร แบบมีภาระภาษี (ในระบบ)

- รายการเครื่องจักรรวมถึง อุปกรณ์ อะไหล่ หรือแม่พิมพ์ **ที่ใช้งานไม่ถึง 5 ปี** นับตั้งแต่วันนำเข้า และไม่มีผลกระทบต่อสาระสำคัญของโครงการ เช่น กำล้างการผลิต กรรมวิธีการผลิต แต่มีความจำเป็นที่ต้องจำหน่ายออกจากโครงการ
- รายการเครื่องจักร รวมไปถึง อะไหล่ และแม่พิมพ์ ที่มีการใช้สิทธิส่งปล่อยยกเว้นอากรขาเข้าหรือลดหย่อนอากรขาเข้า **ในระบบ eMT Online** หรือมีการส่งปล่อยรายการเครื่องจักรตั้งแต่ 04/07/2554 (วันที่ระบบ eMT Online เปิดใช้งาน)
- การขอจำหน่ายเครื่องจักรอายุไม่เกิน 5 ปี เมื่อได้ชำระภาษีอากรเสร็จสิ้นแล้ว **จะต้องยื่นตัดบัญชีเครื่องจักร** ต่อไป

การเตรียมข้อมูล

- เหตุผลในการขออนุญาตจำหน่ายเครื่องจักร
- แบบเอกสาร หนังสือส่งปล่อย, Invoice, และใบขนขาเข้า (ต้องเป็นไฟล์ PDF เท่านั้น)
- หลักฐานการสั่งซื้อเครื่องจักรใหม่มาทดแทน (กรณีที่กำลังผลิตสูงสุดของโครงการลดลงเหลือต่ำกว่า 80%)
- ระยะเวลาการพิจารณา 15 วันทำการ (**พิจารณาโดย BOI 3 ระดับ เจ้าหน้าที่พิมพ์หนังสืออนุมัติถึงบริษัท และกรมศุลกากร**)

การขออนุญาตจำหน่ายเครื่องจักร แบบมีภาวะภาษี



สมาคมสโมสรนักลงทุน
Investor Club Association

การขออนุญาตจำหน่ายเครื่องจักร แบบมีภาวะภาษี (ในระบบ)

1. ทำการ Log In เข้าสู่ระบบ eMT Online

ระบบงานสิทธิและประโยชน์
ด้านเครื่องจักรด้วยระบบอิเล็กทรอนิกส์

Electronic Machine Tracking
<http://www.ic.or.th>

Login
DownLoad

จำนวนผู้ใช้ระบบ
0708654

login

Username
XXXXXXXXXXXX

Password
XXXXXXXXXX

ตกลง

web(2021.08.17.1);ws(2021.08.17.01);Server:eMT1

การขออนุญาตจำหน่ายเครื่องจักร แบบมีภาวะภาษี



สมาคมสโมสรนักลงทุน
Investor Club Association

การขออนุญาตจำหน่ายเครื่องจักร แบบมีภาวะภาษี (ในระบบ)

2. เมื่อ Log In เข้าสู่ระบบ eMT Online แล้วจะเข้ามาสู่หน้าเมนู เลือกเมนูการขออนุญาตจำหน่ายเครื่องจักร

The screenshot displays the eMT Online system interface. On the left is a vertical sidebar menu with various options. The main content area is divided into two sections: 'System Alert' and 'EMT News', both containing empty tables.

Sidebar Menu:

- Home
- การรับประกันเครื่องจักร
- การทำบัญชีรายการเครื่องจักร
- การส่งปล่อยเครื่องจักร
- การส่งคืน/ส่งซ่อมเครื่องจักรไปต่างประเทศ
- การจัดการผู้ใช้
- การจัดการข้อความ
- ข้อมูลโครงการ
- การขอธุรกรรมต่างๆ
- รายงาน
- การขยายระยะเวลาต่าง ๆ
- ขอทำลายเครื่องจักร
- ขอบริจาคเครื่องจักร
- ขอชำระภาษีอากรเครื่องจักร
- ขออนุญาตจำหน่ายเครื่องจักร** (highlighted with a red box and a yellow hand icon)
- ขออนุญาตจำนองเครื่องจักร
- ขออนุญาตเช่าซื้อเครื่องจักร
- ขออนุญาตนำเครื่องจักรไปใช้เพื่อการอื่น

System Alert Table:

#	ข้อความ	ชื่อผู้ส่ง	วันที่ส่ง
1			
2			
3			
4			
5			
6			
7			
8			
9			
10			

Page 1

EMT News Table:

#	ชนิดของข้อความ	หัวเรื่อง	ข้อความ	สถานะ
1				
2				
3				
4				
5				
6				
7				
8				

Page 1

SCREEN ID : 000000000001

การขออนุญาตจำหน่ายเครื่องจักร แบบมีภาวะภาษี



การขออนุญาตจำหน่ายเครื่องจักร แบบมีภาวะภาษี (ในระบบ)

3. เลือก ในระบบมีภาวะภาษี

The screenshot displays a web application interface for machinery sale permits. On the left, a vertical menu lists various options, with 'ขออนุญาตจำหน่ายเครื่องจักร' (Machinery Sale Permit) highlighted by a red box and a yellow hand icon. The main content area shows a dropdown menu for 'ขออนุญาตจำหน่ายเครื่องจักร' with the following options: 'ในระบบไม่มีภาวะภาษี' (No tax system), 'นอกระบบไม่มีภาวะภาษี' (Outside system, no tax), 'ในระบบมีภาวะภาษี' (In system, with tax) - highlighted by a red box and a yellow hand icon, 'นอกระบบมีภาวะภาษี' (Outside system, with tax), 'ขอคืนเรื่อง/ขอยกเลิก' (Request for refund/cancellation), and 'Upload Excel'.

การขออนุญาตจำหน่ายเครื่องจักร แบบมีภาวะภาษี (ในระบบ)

4.เลือก บัตรส่งเสริม โดยกดไปที่หมายเลขบัตรส่งเสริม

กรุณาเลือกโครงการที่ท่านต้องการ						
หมายเลขบัตรส่งเสริม	<input type="text"/>	หมายเลขโครงการ	<input type="text"/>			
วันที่ออกบัตรส่งเสริม	<input type="text"/>	วันที่อนุมัติโครงการ	<input type="text"/>			
<input type="button" value="ค้นหา"/>						
กรุณาเลือกโครงการที่ท่านต้องการ						
#	หมายเลขบัตรส่งเสริม	หมายเลขโครงการ	วันที่ออกบัตรส่งเสริม	วันที่อนุมัติโครงการ	เลขประจำตัวผู้เสียภาษี	เลขทะเบียนบริษัท
1	XXXXXXXXXXXXXXXX	XXXXXXXX	18/01/2556	05/11/2555	XXXXXXXXXXXXXXXX	XXXXXXXXXXXXXXXX



การขออนุญาตจำหน่ายเครื่องจักร แบบมีภาวะภาษี



สมาคมสโมสรนักลงทุน
Investor Club Association

การขออนุญาตจำหน่ายเครื่องจักร แบบมีภาวะภาษี (ในระบบ)

คำสั่งซื้อ Document Type : 0-ใบหนังสือคำสั่งซื้อ ACCSEPT 2020-09-03 19:40:10 โมดูลตรวจสอบใบแจ้งศุลกากร ภาคตะวันออกไปรษณีย์ เวลาวันที่นำเข้า 2020-09-03 17:50:41 ส่งมอบสินค้า		ประเภทสินค้า 9100900624875 หมายเลขเข้าพิธีการศุลกากร นร1318M63090000463 ลว.01/09/2020 084000740864		ประเภทสินค้า 9100900624875 หมายเลขเข้าพิธีการศุลกากร นร1318M63090000463 ลว.01/09/2020 084000740864					
หมายเลขหนังสือ 1510-0150-006.011 (203489782) ชื่อเอกสาร VENETIA (D32E) ชื่อผู้ประกอบการ ELECTROLUX PROFESSIONAL (THAILAND) CO., LTD.		วันที่นำเข้า 22/08/2563 จำนวนชุด 27		สถานะ STATUS = 0409 เลขที่แจ้งรายการประเภท 000					
ประเภทสินค้า Package ประเทศกำเนิด ITALY		ประเทศกำเนิด ITALY รหัส IT		ประเทศกำเนิด ITALY รหัส IT					
จำนวนใบขนขาเข้า (รวม) 27 Package (TWENTY-SEVEN Package ONLY)									
รวม	ประเภทพัสดุ	ราคาของ(เงินบาทรวมภาษี)	อัตราภาษี	ค่าของชำระภาษี	ค่าของประเมิน	ภาษีเงินได้	ภาษีมูลค่าเพิ่ม	รวม	
1	3026.40.99 วัสดุสิ้นเปลือง 030KGM	1,762,800.00	10%	176,280.00	0.00	0.00	1,939,080.00	1,939,080.00	
2	9403.20.80 000C62 000	1,153,000.00 1,190,120.00 1,034,000.00	20%	230,600.00 0.00 1,000 C82	0.00 0.00 0.00	0.00 0.00 0.00	1,438,640.00 0.00 0.00	1,438,640.00	
3	7326.00.00 000KGM 000	1,114,000.00 1,158,560.00 1,150,000.00	10%	111,400.00 115,856.00 115,856.00	0.00 0.00 0.00	0.00 0.00 0.00	1,274,416.00 1,274,416.00 1,274,416.00	1,274,416.00	
CIF N/A 4,120,480.00 2,974,000.00 KGM Total Gross Weight = STATUS = 0409 เลขที่รับงาน : BOWJOB200300774		Total Gross Weight = STATUS = 0409 เลขที่รับงาน : BOWJOB200300774				Ralana 2020-09-03 19:40:40		ข้าพเจ้าขอรับรองว่ารายการที่แจ้ง หากไม่ถูกต้องครบถ้วนข้าพเจ้าขอ เลขที่บัตรผู้จดทะเบียนผู้รับมอบ	

ใบขนขาเข้า

วันที่นำเข้า 22/08/2563 จำนวนและลักษณะ 27 Package EVEN Package ONLY		STATUS = 0409 ประเทศกำเนิด ITALY พาหุหรือที่รับงาน คำนักงานศุลกากรท่าเรือ
---	--	---

ของ(เงินต่างประเทศ)	อัตรา	ชำระค่าตามปกติ	ค่าธรรมเนียม	รหัสสินค้าศุลกากร	ภาษีเงินได้	ฐานภาษีมูลค่าเพิ่ม
3 1,695,000.00	จาก ขาเข้า	176,280.00	0.00		0.00	1,939,080.00
รวมของ(บาท)	10%	ชำระค่าที่ชำระ	ภาษีเงิน	อัตราภาษีเงินได้	ภาษีเงินได้	ภาษีมูลค่าเพิ่ม
1,762,800.00		0.00	0.00		0.00	0.00
น้ำหนักสุทธิ		ปริมาณ	นร1318M63090000463 ลว.01/09/2020 PLASTIC POWDER BOOTH บูธพลาสติกสำหรับพ่นสี มาตรา 12 : อัตราการตรวจบัญชีที่ท่าอากาศยานสุวรรณภูมิครั้งที่ 12 มาตรา 12 มาตรา 12			
90.000 KGM		1.000 SET	WAGNER S.P.A IT BOI:62-0631-1-00-1-0 ล 11.ม.82			
		3220000754				

สถานะใบขนขาเข้า

- Status 01 หมายถึง ระหว่างดำเนินการ/ข้อมูลส่งออก/ร่าง (Draft)
- Status 02 หมายถึง ผ่านพิธีการ/ส่งข้อมูลเข้ากรม และได้เลขที่ใบขนขาแล้ว
- Status 03 หมายถึง ตรวจปล่อย
- Status 04 หมายถึง รับสรรทุก/ออกจากท่า

การขออนุญาตจำหน่ายเครื่องจักร แบบมีภาวะภาษี

การขออนุญาตจำหน่ายเครื่องจักร แบบมีภาวะภาษี (ในระบบ)



สมาคมสโมสรนักลงทุน
Investor Club Association

คำขออนุญาตจำหน่ายเครื่องจักรโดยมีภาวะภาษี			
หมายเลขบัตรส่งเสริม	XXXXXXXXXXXXXX	หมายเลขโครงการ	620081
หมายเลขคำร้อง		วันที่สร้างคำร้อง	15/06/2566
ผู้ยื่นคำร้อง	emt Counter Service	ชื่อบริษัทภาษาไทย	(eMT Online เฟส 2) ทดสอบ จำกัด
เลขที่อนุมัติ		วันที่อนุมัติ	
ไฟล์แนบใบขนขาเข้า*	ใบขนขาเข้าและหนังสืออนุมัติส่งปล่อยเครื่องจักร HS-PGU.pdf <input type="button" value="ลบ"/> <small> đínhแนบไฟล์ PDF เท่านั้น(ไม่เกิน 3 MB)</small>		
สถานที่เดินพิธีการ *	-- เลือก --		
หมายเหตุ *	เนื่องจากบริษัทต้องการขออนุญาตจำหน่ายเครื่องจักร		
สถานะคำร้อง			
เครื่องจักรหลัก			
กำลังการผลิตคงเหลือของโครงการ	0		
แสดงวิธีคำนวณกำลังการผลิต			
File แนบหลักฐานการสั่งซื้อ			
รายการขอจำหน่าย			
<input type="button" value="บันทึก"/> <input type="button" value="กลับสู่หน้าจอหลัก"/> <input type="button" value="ส่งคำร้อง"/>			

จำนวนรายการที่สามารถยื่นขอได้ = 100

สตตัส 04/0409

1
2
3

บริษัท Choose File และกด Upload ระบบจะขึ้นตามภาพ

* ระบุด้านศุลกากร

* ระบุเหตุผล

4

เพิ่มรายการ

การขออนุญาตจำหน่ายเครื่องจักร แบบมีภาวะภาษี



สมาคมสโมสรนักลงทุน
Investor Club Association

การขออนุญาตจำหน่ายเครื่องจักร แบบมีภาวะภาษี (ในระบบ)

6.กรอกข้อมูล ค้นหา เลขที่อนุมัติส่งปล่อยเครื่องจักร (ที่ยื่นผ่านระบบ eMT Online)

คำขออนุญาตจำหน่ายเครื่องจักร

เลขที่อนุมัติ * 1 เลขที่ใบกำกับสินค้า

ชื่อเครื่องจักร

2

รายการ Invoice

#	เลขที่ใบกำกับสินค้า	วันขึ้นใบกำกับสินค้า	วันนำเข้า	ค่าเก็เดินพิธีการ	ส่งมาจากประเทศ	สกุลเงิน	อัตราแลกเปลี่ยน
1							

รายการส่งปล่อย

การขออนุญาตจำหน่ายเครื่องจักร แบบมีภาระภาษี



สมาคมสโมสรนักลงทุน
Investor Club Association

การขออนุญาตจำหน่ายเครื่องจักร แบบมีภาระภาษี (ในระบบ)

7.เลขที่ Invoice จะปรากฏในตาราง

คำขออนุญาตจำหน่ายเครื่องจักร

เลขที่อนุมัติ *	อก0908M5611000 XXXXX	เลขที่ใบกำกับสินค้า	
ชื่อเครื่องจักร			

ค้นหา

รายการ Invoice

เลขที่ Invoice จะปรากฏในตาราง ให้บริษัทกดเข้าไปที่ เลข Invoice

#	เลขที่ใบกำกับสินค้า	วันที่รับใบกำกับสินค้า	วันนำเข้า	สำนักเดินพิธีการ	ส่งมาจากประเทศ	สกุลเงิน	อัตราแลกเปลี่ยน
1	PP1/SP/09	12/11/2556	23/11/2556	ท่าอากาศยานสุวรรณภูมิ	สหรัฐอเมริกา	สหรัฐ ดอลลาร์	31.99000

รายการส่งปล่อย

ย้อนกลับ

การขออนุญาตจำหน่ายเครื่องจักร แบบมีภาระภาษี (ในระบบ)

8.รายการสิ่งปล่อยจะปรากฏในตาราง เลือกรายการที่ต้องการจำหน่าย

คำขออนุญาตจำหน่ายเครื่องจักร

เลขที่อนุมัติ * อก0908M561100009687 เลขที่ใบกำกับสินค้า

ชื่อเครื่องจักร

ค้นหา

รายการ Invoice

#	เลขที่ใบกำกับสินค้า	วันที่รับใบกำกับสินค้า	วันนำเข้า	ท่าอากาศยาน
1	PP1/SP/09	12/11/2556	23/11/2556	ท่าอากาศยาน

รายการสิ่งปล่อย

#	ชื่อเครื่องจักร	ประเภท
1	CONTROLLER WITH WEATHER INPUT	สิ่งปล่อย

กรณีนี้อัตราภาษีไม่ตรงกับชื่อที่ขอล้างปล่อยไว้ เลือก Checkbox และพิมพ์ชื่อที่ต้องการจำหน่าย

ชื่อรายการขอจำหน่ายไม่ตรงชื่อในบัญชี(เป็นส่วนประกอบของเครื่องจักร)

ชื่อรายการ CONTROLLER WITH WEATHER

จำนวน * 2

เลขที่ใบอนุญาต * Axxxxxxxxxxxx

ไม่เจอข้อมูลตามเลขที่ใบอนุญาตที่กำหนด

ตกลง ยกเลิก ค้นหา

1 2

1. ระบบจะให้ระบุจำนวน(ต้องไม่เกินจำนวนที่สิ่งปล่อย)
2. เลขที่ใบอนุญาตเข้า ตามหน้าใบอนุญาตเข้า
3. กดค้นหา และ กด ตกลง

การขออนุญาตจำหน่ายเครื่องจักร แบบมีภาระภาษี

การขออนุญาตจำหน่ายเครื่องจักร แบบมีภาระภาษี (ในระบบ)

9.รายการที่เลือกจะหายไปจากตาราง


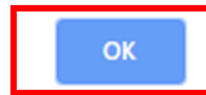
หน้าจอแสดงข้อมูลการขออนุญาตจำหน่ายเครื่องจักร

เลขที่อนุมัติ * : อก0908M561100009687

ชื่อเครื่องจักร :

ปุ่มค้นหา


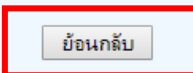
emt.boi.go.th says
เพิ่มรายการเรียบร้อยแล้ว

1  

รายการ Invoice

#	เลขที่ใบกำกับสินค้า	วันหมดใบกำกับสินค้า	วันนำเข้า	สถานที่เดินพิธีการ	ส่งมาจากประเทศ	สกุลเงิน	อัตราแลกเปลี่ยน
1	PP1/SP/09	12/11/2556	23/11/2556	ท่าอากาศยานสุวรรณภูมิ	สหรัฐอเมริกา	สหรัฐฯ ดอลลาร์	31.99000

รายการสิ่งปล่อย

2  

รายการที่เลือกจำหน่ายจะหายไปจากตารางให้ทางบริษัท กต ตกลง หากเพิ่มรายการสามารถเลือกรายการเพิ่มได้ หากรายการที่จำหน่ายครบถ้วน ให้กดย้อนกลับ

การขออนุญาตจำหน่ายเครื่องจักร แบบมีภาวะภาษี



สมาคมสโมสรนักลงทุน
Investor Club Association

การขออนุญาตจำหน่ายเครื่องจักร แบบมีภาวะภาษี (ในระบบ)

10.ตรวจสอบข้อมูล และ/หรือ กรอกกำลังการผลิต และแนบเอกสารหากเป็นเครื่องจักรหลัก

คำขออนุญาตจำหน่ายเครื่องจักรโดยไม่มีภาวะภาษี			
หมายเลขบัตรส่งเสริม	XXXXXXXXXXXXXX	หมายเลขโครงการ	551750
หมายเลขคำร้อง	2023022100675	วันที่สร้างคำร้อง	21/02/2566
ผู้ยื่นคำร้อง	emt Counter Service	ชื่อบริษัทภาษาไทย	(eMT Online เฟส 2) ทดสอบ จำกัด
เลขที่อนุมัติ	นร1310M660200010944	วันที่อนุมัติ	23/02/2566
ไฟล์แนบใบขนขาเข้า *	เอกสารยื่นอีก2 คำร้อง_compressed.pdf		
หมายเหตุ *	บริษัทมีความประสงค์จะขอจำหน่ายเครื่องจักรที่เกิน 5 ปี แต่เนื่องจากบริษัทไม่มีเอกสารอ้างอิง และได้รับการแนะนำจากคุณ สุวิดา ธีบุญวงษ์ ให้สามารถใช้เอกสารที่ออกจากระบบ eMT Online ได้ และได้มีการซื้อเครื่องจักรใหม่เข้ามาทดแทนเรียบร้อยแล้ว เอกสารตามไฟล์แนบ จึงเรียนมาเพื่อโปรดพิจารณา		
สถานะคำร้อง			

เครื่องจักรหลัก	
กำลังการผลิตคงเหลือของโครงการ	65 %
แสดงวิธีคำนวณกำลังการผลิต	440 แอมป์*290 w = 127,600 w = 127.6 Kw 1,760 แอมป์*295 w = 519,200 w = 519.3 kw
File แนบหลักฐานการสั่งซื้อ	เอกสารประกอบการตัดสินใจซื้อเพื่อจำหน่าย.pdf

เพิ่มรายการ

รายการขอจำหน่าย

#	ลบ	ชื่อเครื่องจักร	เลขที่ใบกำกับสินค้า	วันหมดใบกำกับสินค้า	ประเภทการส่งปล่อย	ประเภทรายการ	จำนวนที่จำหน่าย	PartialMachine	ลำดับรายการส่งปล่อยใน Invoice	ลำดับรายการในใบหนังสือค้ำขาเข้า	เลขที่ใบขนขาเข้า
1	X	CONTROLLER WITH WEATHER INPUT	PP1/SP/09	12/11/2556	ส่งปล่อยปกติ	ส่งปล่อยเครื่องจักร	2.00	ไม่ใช่	1	1	XXXXXXXXXXXXXX

บันทึก

กลับสู่หน้าจอหลัก

ส่งคำร้อง

จำนวนรายการที่สามารถยื่นขอได้ = 100

การขออนุญาตจำหน่ายเครื่องจักร แบบมีภาวะภาษี



สมาคมสโมสรนักลงทุน
Investor Club Association

การขออนุญาตจำหน่ายเครื่องจักร แบบมีภาวะภาษี (ในระบบ)

11. ตรวจสอบ / บันทึก / ส่งคำร้อง

คำขออนุญาตจำหน่ายเครื่องจักรโดย ไม่มีภาวะภาษี			
หมายเลขบัตรส่งเสริม	XXXXXXXXXXXXXX	หมายเลขโครงการ	551750
หมายเลขคำร้อง	2023022100675	วันที่สร้างคำร้อง	21/02/2566
ผู้ยื่นคำร้อง	emt Counter Service	ชื่อบริษัทภาษาไทย	(eMT Online เฟส 2) ทดสอบ จำกัด
เลขที่อนุมัติ	นร1310M660200010944	วันที่อนุมัติ	23/02/2566
ไฟล์แนบใบขนขาเข้า *	เอกสารยื่นอีก2 คำร้อง_compressed.pdf		
หมายเหตุ *	บริษัทมีความประสงค์จะขอจำหน่ายเครื่องจักรที่เกิน 5 ปี แต่เนื่องจากบริษัทไม่มีเอกสารอ้างอิง และได้รับการแนะนำจากคุณ สุวิดา ธีญวงษ์ ให้สามารถใช้เอกสารที่ออกจากระบบ eMT Online ได้ และได้มีการซื้อเครื่องจักรใหม่เข้ามาทดแทนเรียบร้อยแล้ว เอกสารตามไฟล์แนบ จึงเรียนมาเพื่อโปรดพิจารณา		
สถานะคำร้อง			
เครื่องจักรหลัก			
กำลังการผลิตคงเหลือของโครงการ	0		
แสดงวิธีคำนวณกำลังการผลิต			
File แนบหลักฐานการสั่งซื้อ			

Please input PINID

PINID:



4 ระบบจะให้กรอก PIN ID 4 หลัก

รายการขอจำหน่าย **1**

#	ลบ	ชื่อเครื่องจักร	เลขที่ใบกำกับสินค้า	วันที่ยื่นใบกำกับสินค้า	ประเภทการส่งมอบ	ประเภทรายการ	จำนวนที่จำหน่าย	PartialMachine	ลำดับรายการส่งมอบใน Invoice	ลำดับรายการในใบขนสินค้าขาเข้า	เลขที่ใบขนขาเข้า
1	X	CONTROLLER WITH WEATHER INPUT	PP1/SP/09	12/11/2556	ส่งปล่อยปกติ	ส่งปล่อยเครื่องจักร	2.00	ไม่ใช่	1	1	Axxxxxxxxxxx

จำนวนรายการที่สามารถยื่นขอได้ = 100

2 

3 

การขออนุญาตจำหน่ายเครื่องจักร แบบมีภาวะภาษี



สมาคมสโมสรนักลงทุน
Investor Club Association

การขออนุญาตจำหน่ายเครื่องจักร แบบมีภาวะภาษี (ในระบบ)

12. คำร้องจะปรากฏสถานะ รออนุมัติและแจ้งชื่อผู้อนุมัติ

คำขอที่อยู่ในขั้นตอนการอนุมัติ/แก้ไข

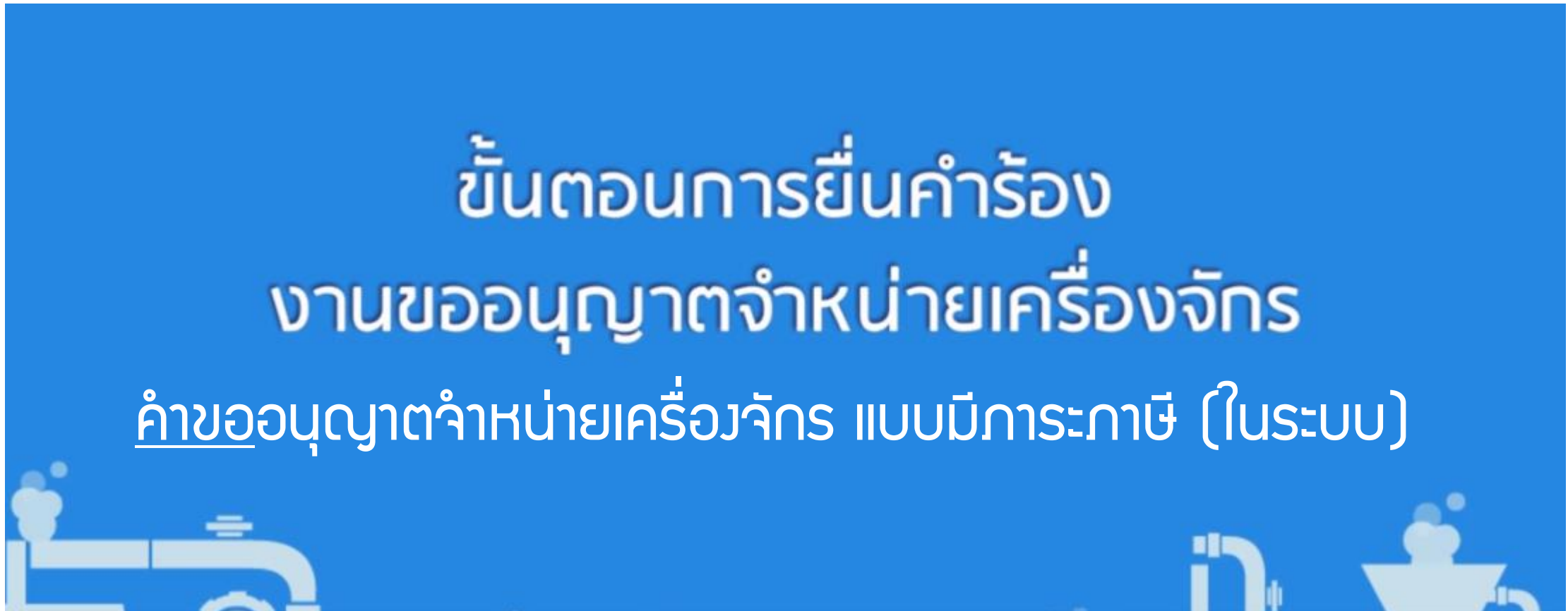
#	หมายเลขคำร้อง	ชื่อคำร้อง	หมายเลขบัตรส่งเสริม	วันที่ยื่นคำร้อง	ผู้ยื่นคำร้อง	สถานะคำร้อง	ผู้อนุมัติ
1	2023061400001	คำขออนุญาตจำหน่ายเครื่องจักรโดยมีภาวะภาษี (ตั้งป้ล่อยในระบบ)	xxxxxxxxxxxx	14/06/2566	(eMT Online เฟส 2) ทดสอบ จำกัด	รออนุมัติ	ภาคภูมิ บุรณบุญย์

First 1 Last

SCREEN ID : 00000000303P21

การขออนุญาตจำหน่ายเครื่องจักร แบบมีภาระภาษี (ในระบบ)

CLIP VEDIO ขั้นตอนการยื่นคำขออนุญาตจำหน่ายเครื่องจักร แบบมีภาระภาษี (ในระบบ)





ขั้นตอน การขออนุญาตจำหน่ายเครื่องจักร แบบมีภาระภาษี (นอกระบบ)

การขออนุญาตจำหน่ายเครื่องจักร แบบมีภาระภาษี (นอกระบบ)

- รายการเครื่องจักรรวมถึง อุปกรณ์ อะไหล่ หรือแม่พิมพ์ **ที่ใช้มาแล้วไม่ถึง 5 ปี** นับตั้งแต่วันนำเข้า และไม่มีผลกระทบต่อสาระสำคัญของโครงการ เช่น กำล้างการผลิต กรรมวิธีการผลิต แต่มีความจำเป็นที่ต้องจำหน่ายออกจากโครงการ
- รายการเครื่องจักร รวมไปถึง อะไหล่ และแม่พิมพ์ ที่มีการใช้สิทธิส่งปล่อยยกเว้นอากรขาเข้าหรือลดหย่อนอากรขาเข้า **ก่อนระบบ eMT Online** หรือมีการส่งปล่อยรายการเครื่องจักรก่อน 04/07/2554
- การขอจำหน่ายเครื่องจักรอายุไม่เกิน 5 ปี เมื่อได้ชำระภาษีอากรเสร็จสิ้นแล้ว **จะต้องยื่นตัดบัญชีเครื่องจักร** ต่อไป

การเตรียมข้อมูล

- เหตุผลในการขออนุญาตจำหน่ายเครื่องจักร
- แบบเอกสาร หนังสือส่งปล่อย, Invoice, และใบขนขาเข้า (ต้องเป็นไฟล์ PDF เท่านั้น)
- หลักฐานการสั่งซื้อเครื่องจักรใหม่มาทดแทน (กรณีที่กำลังผลิตสูงสุดของโครงการลดลงเหลือต่ำกว่า 80%)
- ระยะเวลาการพิจารณา 15 วันทำการ (**พิจารณาโดย BOI 3 ระดับ เจ้าหน้าที่พิมพ์หนังสืออนุมัติถึงบริษัท และกรมศุลกากร**)

การขออนุญาตจำหน่ายเครื่องจักร แบบมีภาวะภาษี



สมาคมสโมสรนักลงทุน
Investor Club Association

การขออนุญาตจำหน่ายเครื่องจักร แบบมีภาวะภาษี (นอกระบบ)

1. ทำการ Log In เข้าสู่ระบบ eMT Online

ระบบงานสิทธิและประโยชน์
ดานเครื่องจักรด้วยระบบอิเล็กทรอนิกส์

Electronic Machine Tracking
<http://www.ic.or.th>

Login
DownLoad

จำนวนผู้ใช้ระบบ
0708654

login

Username
XXXXXXXXXXXX

Password
XXXXXXXX

ตกลง

web(2021.08.17.1);ws(2021.08.17.01);Server:eMT1

การขออนุญาตจำหน่ายเครื่องจักร แบบมีภาวะภาษี



สมาคมสโมสรนักลงทุน
Investor Club Association

การขออนุญาตจำหน่ายเครื่องจักร แบบมีภาวะภาษี (นอกระบบ)

2. เมื่อ Log In เข้าสู่ระบบ eMT Online แล้วจะเข้ามาสู่หน้าเมนู เลือกเมนูการขออนุญาตจำหน่ายเครื่องจักร

Home
การรับประกันเครื่องจักร
การทำบัญชีรายการเครื่องจักร
การส่งปล่อยเครื่องจักร
การส่งคืน/ส่งซ่อมเครื่องจักรไปต่างประเทศ
การจัดการผู้ใช้
การจัดการข้อความ
ข้อมูลโครงการ
การขอธุรกรรมต่างๆ
รายงาน
การขยายระยะเวลาต่าง ๆ
ขอทำลายเครื่องจักร
ขอบริจาคเครื่องจักร
ขอชำระภาษีอากรเครื่องจักร
ขออนุญาตจำหน่ายเครื่องจักร
ขออนุญาตจำหน่ายเครื่องจักร
ขออนุญาตเช่าซื้อเครื่องจักร
ขออนุญาตนำเครื่องจักรไปใช้เพื่อการอื่น


System Alert			
#	ข้อความ	ชื่อผู้ส่ง	วันที่ส่ง
1			
2			
3			
4			
5			
6			
7			
8			
9			
10			
Page 1			

EMT News				
#	ชนิดของข้อความ	หัวเรื่อง	ข้อความ	สถานะ
1				
2				
3				
4				
5				
6				
7				
8				
Page 1				

SCREEN ID : 000000000001

การขออนุญาตจำหน่ายเครื่องจักร แบบมีภาวะภาษี (นอกระบบ)

3. เลือก นอกระบบไม่มีภาวะภาษี



Home

- การค้าประกันเครื่องจักร
- การทำบัญชีรายการเครื่องจักร
- การส่งปล่อยเครื่องจักร
- การส่งคืน/ส่งซ่อมเครื่องจักรไปต่างประเทศ
- การจัดการผู้ใช้
- การจัดการข้อความ
- ข้อมูลโครงการ
- การขอทรหดต่างๆ
- รายงาน
- การขยายระยะเวลาต่าง ๆ
- ขอทำลายเครื่องจักร
- ขอบริจาคเครื่องจักร
- ขอชำระภาษีอากรเครื่องจักร
- ขออนุญาตจำหน่ายเครื่องจักร**
- ขออนุญาตจำนองเครื่องจักร
- ขออนุญาตเช่าซื้อเครื่องจักร
- ขออนุญาตนำเครื่องจักรไปใช้เพื่อการอื่น
- ขออนุญาตนำเครื่องจักรไปให้บุคคลอื่นใช้

ขออนุญาตจำหน่ายเครื่องจักร

- สร้างคำขออนุญาตใหม่
 - ในระบบไม่มีภาวะภาษี
 - นอกระบบไม่มีภาวะภาษี
 - ในระบบมีภาวะภาษี
 - นอกระบบมีภาวะภาษี**
 - ขอคืนเรื่อง/ขอยกเลิก
 - Upload Excel

การขออนุญาตจำหน่ายเครื่องจักร แบบมีภาระภาษี



การขออนุญาตจำหน่ายเครื่องจักร แบบมีภาระภาษี (นอกระบบ)

4.เลือก บัตรส่งเสริม โดยกดไปที่หมายเลขโครงการ

กรุณาเลือกโครงการที่ท่านต้องการ						
หมายเลขบัตรส่งเสริม	<input type="text"/>	หมายเลขโครงการ	<input type="text"/>			
วันที่ออกบัตรส่งเสริม	<input type="text"/>	วันที่อนุมัติโครงการ	<input type="text"/>			
<input type="button" value="ค้นหา"/>						
กรุณาเลือกโครงการที่ท่านต้องการ						
#	หมายเลขบัตรส่งเสริม	หมายเลขโครงการ	วันที่ออกบัตรส่งเสริม	วันที่อนุมัติโครงการ	เลขประจำตัวผู้เสียภาษี	เลขทะเบียนบริษัท
1	XXXXXXXXXXXXXX	XXXXXXXX	18/01/2556	05/11/2555	XXXXXXXXXXXXXX	XXXXXXXXXXXXXX



การขออนุญาตจำหน่ายเครื่องจักร แบบมีภาระภาษี



สมาคมสโมสรนักลงทุน
Investor Club Association

การขออนุญาตจำหน่ายเครื่องจักร แบบมีภาระภาษี (นอกระบบ)

คำขอออก Document Type : 0-ใบหนังสือจำหน่าย ACCEPT 2020-09-03 19:40:10 โมดูลตรวจสอบใบขออนุญาตออก ภาควิชาตรวจประเมินภาษี เวลาหรือที่จำหน่าย 2020-09-03 17:50:41 ส่งมอบสินค้า		ประเภทใบเสนอ ใบสิทธิประโยชน์ A003-0-6309-07255		เลขที่ใบเสนอ DRKW110094886 A003-0-6309-07255	
หมายเลขเอกสาร 9100900624876		วันที่นำเข้า 22/08/2563		สถานะใบขนขาเข้า STATUS = 0409	
หมายเลขใบขนขาเข้า 1510-0150-006.011 (203489782)		ชื่อผู้ประกอบการ VENETIA (D32E)		ประเทศกำเนิด ITALY	
ชื่อผู้ประกอบการ ELECTROLUX PROFESSIONAL (THAILAND) CO., LTD.		ประเภทสินค้า Package		ปริมาณและลักษณะสินค้า จำนวนและลักษณะสินค้า 27 Package	
จำนวนใบขนขาเข้า 27 Package (TWENTY-SEVEN Package ONLY)		มูลค่ารวม 3,962,000.00		ภาษีมูลค่าเพิ่ม 4,120,480.00	
Total Gross Weight = STATUS = 0409 เลขที่รับงาน : BOWJOB200300774		Ratana 2020-09-03 19:40:40		ข้าพเจ้าขอรับรองว่ารายการที่แสดง หากไม่ถูกต้องครบถ้วนข้าพเจ้าขอ เลขที่บัตรผู้จัดทำภาษีรับมอบ	

ใบขนขาเข้า

วันที่นำเข้า 22/08/2563		สถานะใบขนขาเข้า STATUS = 0409	
จำนวนและลักษณะสินค้า 27 Package		ประเทศกำเนิด ITALY	
EVEN Package ONLY		พาหุหรือที่รับงาน คำนักงานศุลกากรท่าเรือ	

ของ(เงินต่างประเทศ) 3 1,695,000.00	อัตรา 10%	ภาระราคาเช่าตามปกติ 176,280.00	ค่าธรรมเนียม 0.00	ภาษีสินค้าลดหย่อน 0.00	ภาษีมูลค่าเพิ่ม 1,939,080.00
ราคายของ(บาท) 1,762,800.00	ภาระราคาเช่าที่ชำระ 0.00	ภาษีเงิน 0.00	อัตราภาษีลดหย่อน 0.00	ภาษีเพื่อมหาดไทย 0.00	ภาษีมูลค่าเพิ่ม 0.00
น้ำหนักสุทธิ 90.000 KGM	ปริมาณ 1.000 SET	นร1318M630900000463 ลว.01/09/2020 ชนิดของ PLASTIC POWDER BOOTH WAGNER S.P.A IT บูธพลาสติกสำหรับพ่นสี B01:62-0631-1-00-1-0 ล มาตรา 12 : อัตราการลดหย่อนที่มีผลใช้บังคับประกาศกระทรวงการคลังมาตรา12ภาค2 1.ม.82			
3220000754					

- สถานะใบขนขาเข้า
- Status 01 หมายถึง ระหว่างดำเนินการ/ข้อมูลส่งออก/ร่าง (Draft)
- Status 02 หมายถึง ผ่านพิธีการ/ส่งข้อมูลเข้ากรม และได้เลขที่ใบขนขาแล้ว
- Status 03 หมายถึง ตรวจปล่อย
- Status 04 หมายถึง รับสรรทุก/ออกจากท่า

การขออนุญาตจำหน่ายเครื่องจักร แบบมีภาระภาษี (นอกระบบ)

หนังสืออนุมัติส่งปล่อย



สำนักงานคณะกรรมการส่งเสริมการลงทุน
๕๕๕ ถนนวิภาวดีรังสิต เขตจตุจักร
กรุงเทพฯ ๑๐๙๐๐

ที่ XXXXXX

วันที่ XXXXXX

เรื่อง การขอใช้สิทธิประโยชน์ของบริษัท ที.พี.โซล่า จำกัด
เรียน อธิบดีกรมศุลกากร

สิ่งที่ส่งมาด้วย ผลการพิจารณา จำนวน ๓ แผ่น

ด้วยบริษัท XXXXXX (เลขประจำตัวผู้เสียภาษี XXXXXXXX) ซึ่งเป็นผู้ได้รับการส่งเสริมการลงทุน ได้แจ้งต่อสำนักงานคณะกรรมการส่งเสริมการลงทุนเพื่อขอใช้สิทธิและประโยชน์ด้านเครื่องจักร สำนักงาน โดยได้รับมอบอำนาจจากคณะกรรมการส่งเสริมการลงทุนได้พิจารณาแล้ว ปรากฏผลการพิจารณาดังรายละเอียดตามสิ่งที่ส่งมาด้วยนี้

จึงเรียนมาเพื่อโปรดทราบและดำเนินการในส่วนที่เกี่ยวข้องต่อไป

ขอแสดงความนับถือ

(นายปิยพัทธ์ ชาญพนา)

นักวิชาการส่งเสริมการลงทุนชำนาญการ
ปฏิบัติราชการแทนเลขาธิการคณะกรรมการส่งเสริมการลงทุน

สำนักบริหารการลงทุน ๔
โทร. ๐๒-๕๕๓-๘๒๔๔

การอนุมัติส่งปล่อยเครื่องจักรที่ได้รับการยกเว้นอากรขาเข้า

ชื่อผู้นำเข้า : XXXXXXXX

เลขประจำตัวผู้เสียภาษี : XXXXXXXX

เลขที่หนังสือ : XXXXXX

ชื่อเจ้าหน้าที่ ที่อนุมัติ : นายปิยพัทธ์ ชาญพนา

วันที่ออกหนังสือ : XXXXXX

สิทธิประโยชน์ : มาตรการ 28 พ.ร.บ.ส่งเสริมการลงทุน พ.ศ.2520

อากร : ยกเว้น

ภาษีมูลค่าเพิ่ม : ค่าประกันแอมโตนค่าประกัน

รายการ	ลำดับรายการในใบขนสินค้า	ชื่อสินค้าที่ได้รับสิทธิส่งเสริม	ประเภทสินค้า	ปริมาณ หน่วย	เลขที่บัญชีราคาสินค้า	วันเริ่มต้นสิทธิ	วันที่สิ้นสุดสิทธิ
1	1	SOLAR PHOTOVOLTAIC (PV) MODULE WITH ACCESSORIES 290 WP	เครื่องจักรใหม่	220.00 SET	PP1/PV/02	XXXXX	XXXX
2	2	SOLAR PHOTOVOLTAIC (PV) MODULE WITH ACCESSORIES 295 WP	เครื่องจักรใหม่	660.00 SET	PP1/PV/02	XXXXX	XXXX

รายการ	ลำดับรายการในใบขนสินค้า	ชื่อสินค้าที่ได้รับสิทธิส่งเสริม	ประเภทสินค้า	ปริมาณ หน่วย
1	1	SOLAR PHOTOVOLTAIC (PV) MODULE WITH ACCESSORIES 290 WP	เครื่องจักรใหม่	220.00 SET
2	2	SOLAR PHOTOVOLTAIC (PV) MODULE WITH ACCESSORIES 295 WP	เครื่องจักรใหม่	660.00 SET

การขออนุญาตจำหน่ายเครื่องจักร แบบมีภาระภาษี

การขออนุญาตจำหน่ายเครื่องจักร แบบมีภาระภาษี (นอกระบบ)



สมาคมสโมสรนักลงทุน
Investor Club Association

คำขออนุญาตจำหน่ายเครื่องจักรโดยมีภาระภาษี			
หมายเลขบัตรส่งเสริม	XXXXXXXXXXXXXX	หมายเลขโครงการ	620081
หมายเลขคำร้อง		วันที่สร้างคำร้อง	15/06/2566
ผู้ยื่นคำร้อง	emt Counter Service	ชื่อบริษัทภาษาไทย	(eMT Online เฟส 2) ทดสอบ จำกัด
เลขที่อนุมัติ		วันที่อนุมัติ	
ไฟล์แนบใบขนขาเข้า*	1 ใบขนขาเข้าและหนังสืออนุมัติส่งปล่อยเครื่องจักร HS-PGU.pdf <input type="button" value="ลบ"/> <small>อัปโหลดไฟล์ PDF เท่านั้น(ไม่เกิน 3 MB)</small>	บริษัท Choose File และกด Upload ระบบจะขึ้นตามภาพ	
สถานที่เดินพิธีการ*	2 -- เลือก --	* ระบุเหตุผล	
หมายเหตุ*	3 เนื่องจากบริษัทต้องการขออนุญาตจำหน่ายเครื่องจักร		
สถานะคำร้อง			

เครื่องจักรหลัก	
กำลังการผลิตคงเหลือของโครงการ	0
แสดงวิธีคำนวณกำลังการผลิต	
File แนบหลักฐานการสั่งซื้อ	

รายการขอจำหน่าย

จำนวนรายการที่สามารถยื่นขอได้ = 100

การขออนุญาตจำหน่ายเครื่องจักร แบบมีภาระภาษี (นอกระบบ)

6. กรอกรายละเอียด

ระบุข้อมูลรายละเอียด INVOICE ทุกช่องที่มีสัญลักษณ์ * หมายถึงระบบบังคับให้กรอกข้อมูล

ข้อมูล Invoice			
ประเภทการส่งปล่อย *	ส่งปล่อยปกติ	หมายเลขบัตรส่งเสริม	1077(1)/2556
เลขที่ใบกำกับสินค้า *	PROFORMA INVOICE	วันที่ใบกำกับสินค้า *	05/09/2560
วันนำเข้า *	07/09/2560	ด่านที่เดินพิธีการ *	ท่าเรือกรุงเทพ
ส่งมาจากประเทศ *	จีน	สกุลเงิน *	สหรัฐฯ ดอลลาร์
อัตราแลกเปลี่ยน *	34.678500	มูลค่าการส่งปล่อย(ตามสกุลเงิน)	0.00
มูลค่าเครื่องจักรทั้ง Invoice(บาท)			
หมายเหตุ			
เลขที่อนุมัติ *	อก 0905/ศ.จ./569393	วันที่อนุมัติ *	06/09/2560

การขออนุญาตจำหน่ายเครื่องจักร แบบมีภาระภาษี (นอกระบบ)

7. กรอกรายละเอียด

ระบุข้อมูลรายละเอียดการสั่งปล่อย ทุกช่องที่มีสัญลักษณ์ * หมายถึงระบบบังคับให้กรอกข้อมูล

ข้อมูลสั่งปล่อย			
ประเภทรายการ *	สั่งปล่อยเครื่องจักร		<input type="checkbox"/> ชื่อรายการที่ขอไม่ตรงชื่อในบัญชี(เป็นส่วนประกอบของเครื่องจักร)
ชื่อเครื่องจักร *	INDUSTRIAL SEWING MACHINES		
จำนวนที่ขออนุญาตจำหน่าย *	1.00	อัตราอากร	
ลำดับรายการสั่งปล่อยใน Invoice *	1	ลำดับรายการในใบขนสินค้าขาเข้า *	1
มูลค่าตาม Invoice(ตามสกุลเงิน) *	17250.00		
เลขที่ใบขนขาเข้า *	Axxxxxxxxxxxx	วันที่ใบขนขาเข้า *	08/09/2560
Serial Number			
รายละเอียด			
เครื่องจักรหลัก *	ไม่ใช่	หน่วย *	PIECE OR UNIT
สภาพ	-- เลือก --	ปีที่เครื่องจักรถูกผลิต (ค.ศ.)	

กรณีชื่อไม่ตรงกับชื่อที่ขอสั่งปล่อยไว้ เลือก Checkbox และพิมพ์ชื่อที่ต้องการจำหน่าย



เพิ่มรายการเครื่องจักร

Clear

การขออนุญาตจำหน่ายเครื่องจักร แบบมีภาระภาษี



สมาคมสโมสรนักลงทุน
Investor Club Association

การขออนุญาตจำหน่ายเครื่องจักร แบบมีภาระภาษี (นอกระบบ)

8. รายการจะปรากฏในตาราง หากรายการครบถ้วนแล้ว **กดตกลง**

ข้อมูลสิ่งป้อน

ประเภทรายการ *	-- เลือก --	<input type="checkbox"/> ชื่อรายการที่ขอไม่ตรงชื่อในบัญชี(เป็นส่วนประกอบของเครื่องจักร)	
ชื่อเครื่องจักร *			
จำนวนที่ขออนุญาต		อัตราภาษี	
ลำดับรายการส่งป้อนใน Invoice *		ลำดับรายการในใบขนสินค้าขาเข้า *	
มูลค่าตาม Invoice(ตามสกุลเงิน) *			
เลขที่ใบขนขาเข้า *		วันที่ใบขนขาเข้า *	
Serial Number			
รายละเอียด			
เครื่องจักรหลัก *	-- เลือก --	หน่วย *	-- เลือก --
สภาพ	-- เลือก --	ปีที่เครื่องจักรถูกผลิต	XXXXXX

หากต้องการเพิ่มรายการ สามารถกรอกข้อมูลรายการเพิ่มเติมได้เลย

เพิ่มรายการเครื่องจักร

Clear

ข้อมูลสิ่งป้อน

#	ลบ	ชื่อเครื่องจักร	ประเภทรายการ	ลำดับรายการส่งป้อนใน Invoice	ลำดับรายการในใบขนสินค้าขาเข้า	มูลค่าตาม Invoice(ตามสกุลเงิน)	จำนวนที่ขออนุญาต	PartialMachine
1	X	INDUSTRIAL SEWING MACHINES	ส่งป้อนเครื่องจักร	1	1	17,250.00	1.00	ไม่ใช่



ตกลง

ย้อนกลับ

การขออนุญาตจำหน่ายเครื่องจักร แบบมีภาวะภาษี

การขออนุญาตจำหน่ายเครื่องจักร แบบมีภาวะภาษี (นอกระบบ)



สมาคมสโมสรนักลงทุน
Investor Club Association

9.ตรวจสอบข้อมูล และ/หรือ กรอกกำลังการผลิต และแนบเอกสารหากเป็นเครื่องจักรหลัก

คำขออนุญาตจำหน่ายเครื่องจักรโดย ไม่มีภาวะภาษี			
หมายเลขบัตรส่งเสริม	XXXXXXXXXXXXXX	หมายเลขโครงการ	551750
หมายเลขคำร้อง	2023022100675	วันที่สร้างคำร้อง	21/02/2566
ผู้มีคำร้อง	emt Counter Service	ชื่อบริษัทภาษาไทย	(eMT Online เฟส 2) ทดสอบ จำกัด
เลขที่อนุมัติ	นร1310M660200010944	วันที่อนุมัติ	23/02/2566
ไฟล์แนบใบขนขาเข้า *	เอกสารยื่นอีก2 คำร้อง_compressed.pdf		
หมายเหตุ *	บริษัทมีความประสงค์จะขอจำหน่ายเครื่องจักรที่เกิน 5 ปี แต่เนื่องจากบริษัทไม่มีเอกสารอ้างอิง และได้รับการแนะนำจากคุณ สุวิดา ธีรวงษ์ ให้สามารถใช้เอกสารที่ออกจากระบบ eMT Online ได้ และได้มีการซื้อเครื่องจักรใหม่เข้ามาทดแทนเรียบร้อยแล้ว เอกสารตามไฟล์แนบ จึงเรียนมาเพื่อโปรดพิจารณา		
สถานะคำร้อง			

เครื่องจักรหลัก	
กำลังการผลิตคงเหลือของโครงการ	65 %
แสดงวิธีคำนวณกำลังการผลิต	440 แพง*290 w = 127,600 w = 127.6 Kw 1,760 แพง*295 w = 519,200 w = 519.3 kw
File แนบหลักฐานการสั่งซื้อ	เอกสารประกอบการตัดสินใจเพื่อจำหน่าย.pdf

เพิ่มรายการ

รายการขอจำหน่าย

#	ลบ	ชื่อเครื่องจักร	เลขที่ใบกำกับสินค้า	วันที่ใบกำกับสินค้า	ประเภทการส่งมอบ	ประเภทรายการ	จำนวนที่จำหน่าย	PartialMachine	ลำดับรายการส่งมอบใน Invoice	ลำดับรายการในใบขนสินค้าขาเข้า	เลขที่ใบขนขาเข้า
1	X	CONTROLLER WITH WEATHER INPUT	PP1/SP/09	12/11/2556	ส่งปล่อยปกติ	ส่งปล่อยเครื่องจักร	2.00	ไม่ใช่	1	1	Axxxxxxxxxxx

บันทึก

กลับสู่หน้าจอหลัก

ส่งคำร้อง

จำนวนรายการที่สามารถยื่นขอได้ = 100

การขออนุญาตจำหน่ายเครื่องจักร แบบมีภาระภาษี (นอกระบบ)

10. ตรวจสอบ / บันทึก / ส่งคำร้อง

คำขออนุญาตจำหน่ายเครื่องจักรโดยไม่มีภาระภาษี

หมายเลขบัตรส่งเสริม	XXXXXXXXXXXXXXXXXX	หมายเลขโครงการ	551750
หมายเลขคำร้อง	2023022100675	วันที่สร้างคำร้อง	21/02/2566
ผู้ยื่นคำร้อง	emt Counter Service	ชื่อบริษัทภาษาไทย	(eMT Online เฟส 2) ทดสอบ จำกัด
เลขที่อนุมัติ	นร1310M660200010944	วันที่อนุมัติ	23/02/2566
ไฟล์แนบใบขนขาเข้า *	เอกสารยื่นจก2 คำร้อง_compressed.pdf		
หมายเหตุ *	บริษัทมีความประสงค์จะขอจำหน่ายเครื่องจักรที่เกิน 5 ปี แต่เนื่องจากบริษัท ไม่มีเอกสารอ้างอิง และได้รับการแนะนำจากคุณ สุวิดา รัญวงษ์ ให้สามารถใช้เอกสารที่ออกจากระบบ eMT Online ได้ และได้มีการซื้อเครื่องจักรใหม่เข้ามาทดแทนเรียบร้อยแล้ว เอกสารตามไฟล์แนบ จึงเรียนมาเพื่อโปรดพิจารณา		
สถานะคำร้อง			

เครื่องจักรหลัก

กำลังการผลิตคงเหลือของโครงการ	0
แสดงวิธีคำนวณกำลังการผลิต	
File แนบหลักฐานการสั่งซื้อ	

รายการขอจำหน่าย 1

#	ลบ	ชื่อเครื่องจักร	เลขที่ใบกำกับสินค้า	วันที่ใบกำกับสินค้า	ประเภทการส่งปล่อย	ประเภทรายการ	จำนวนที่จำหน่าย	PartialMachine	ลำดับรายการส่งปล่อยใน Invoice	ลำดับรายการในใบขนสินค้าขาเข้า	เลขที่ใบขนขาเข้า
1	✘	CONTROLLER WITH WEATHER INPUT	PP1/SP/09	12/11/2556	ส่งปล่อยปกติ	ส่งปล่อยเครื่องจักร	2.00	ไม่ใช่	1	1	Axxxxxxxxxxxx

จำนวนรายการที่สามารถยื่นขอได้ = 100

Please input PINID

PINID:

4

ระบบจะให้กรอก PIN ID 4 หลัก





11. คำร้องจะปรากฏสถานะ รออนุมัติและแจ้งชื่อผู้อนุมัติ

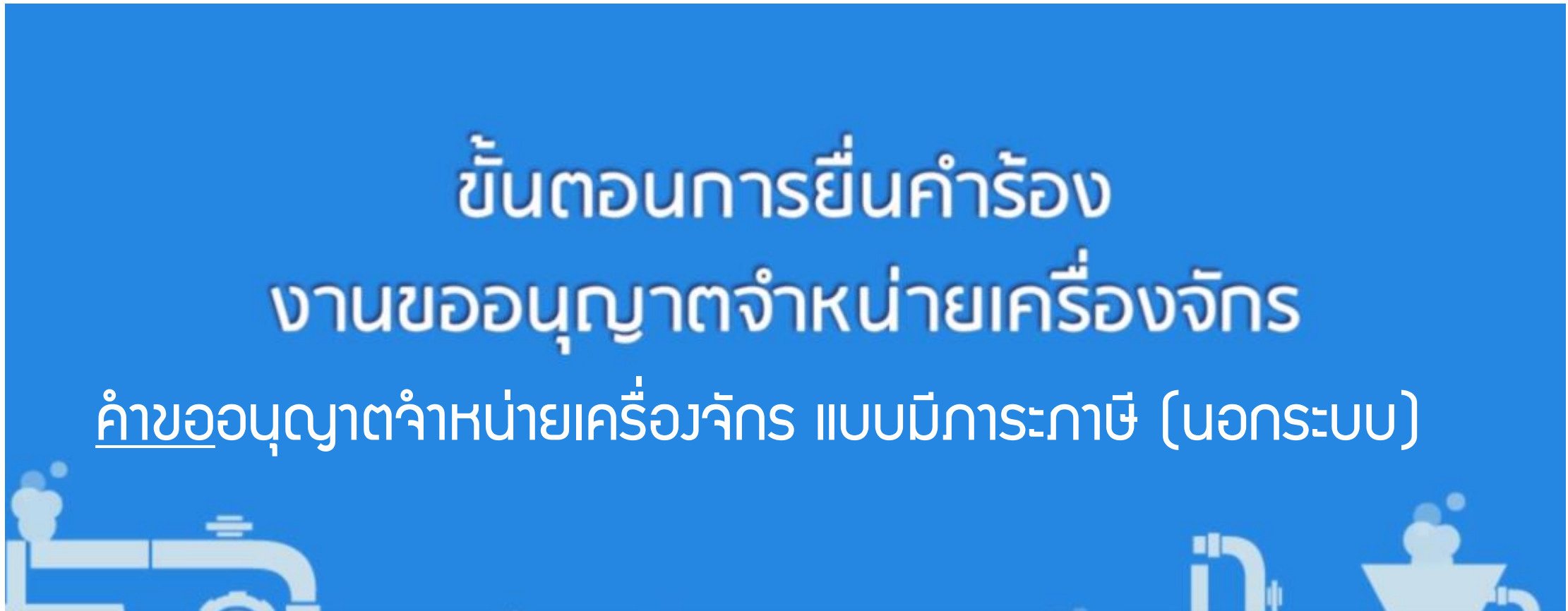
คำขอที่อยู่ในขั้นตอนการอนุมัติ/แก้ไข

#	หมายเลขคำร้อง	ชื่อคำร้อง	หมายเลขบัตรส่งเสริม	วันที่ยื่นคำร้อง	ผู้ยื่นคำร้อง	สถานะคำร้อง	ผู้อนุมัติ
1	2023061400001	คำขออนุญาตจำหน่ายเครื่องจักรโดยมีภาระภาษี (ตั้งปล่อยนอกระบบ)	xxxxxxxxxxxxx	14/06/2566	(eMT Online เฟส 2) ทดสอบ จำกัด	รออนุมัติ	ภาคภูมิ บุรณบุญย์

First 1 Last

SCREEN ID : 00000000303P21

CLIP VEDIO ขั้นตอนการยื่นคำขออนุญาตจำหน่ายเครื่องจักร แบบมีภาระภาษี (นอกระบบ)

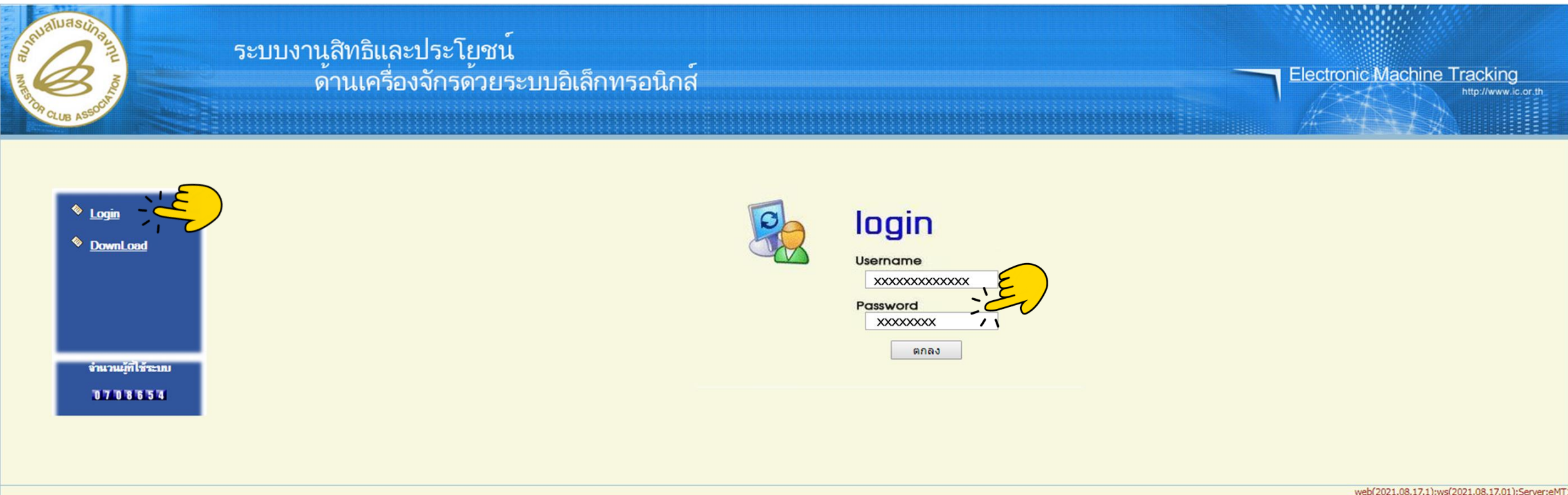




ขั้นตอน การยื่นคำขอคืนเรื่อง / ขอยกเลิก

การยื่นคำ ขอคืนเรื่อง / ขอยกเลิก ขออนุญาตจำหน่ายเครื่องจักร

1. ทำการ Log In เข้าสู่ระบบ eMT Online



ระบบงานสิทธิและประโยชน์
ด้านเครื่องจักรด้วยระบบอิเล็กทรอนิกส์

Electronic Machine Tracking
<http://www.ic.or.th>

Login
DownLoad

จำนวนผู้ใช้ระบบ
0708654

login

Username
XXXXXXXXXX

Password
XXXXXXXX

ตกลง

การขออนุญาตจำหน่ายเครื่องจักร

การยื่นคำ ขอคืนเรื่อง / ขอยกเลิกขออนุญาตจำหน่ายเครื่องจักร


2. เมื่อ Log In เข้าระบบ eMT Online แล้วให้ไปตรวจสอบว่าคำร้องอนุมัติแล้วหรือไม่

คำขอที่อยู่ในขั้นตอนการอนุมัติ/แก้ไข

#	หมายเลขคำร้อง	ชื่อคำร้อง	หมายเลขบัตรส่งเสริม	วันที่ยื่นคำร้อง	ผู้ยื่นคำร้อง	สถานะคำร้อง	ผู้อนุมัติ
1	2023061400001	ขออนุญาตจำหน่ายเครื่องจักรโดยไม่มีภาระภาษี (ส่งปล่อยในระบบ)	xxxxxxxxxxxxx	14/06/2566	(eMT Online เฟส 2) ทดสอบ จำกัด	รออนุมัติ	ภาคภูมิ บุรณบุญย์

First 1 Last

SC ID : 00000000303P21



หากคำร้องยังอยู่ในสถานะคำร้อง รออนุมัติ สามารถขอคืนเรื่องได้

การยื่นคำ ขอคืนเรื่อง / ขอยกเลิกขออนุญาตจำหน่ายเครื่องจักร

3. เมื่อ Log In เข้าสู่ระบบ eMT Online แล้วจะเข้ามาสู่หน้าเมนู เลือกเมนู **การขออนุญาตจำหน่ายเครื่องจักร**


Home
การรับประกันเครื่องจักร
การทำบัญชีรายการเครื่องจักร
การส่งปล่อยเครื่องจักร
การส่งคืน/ส่งซ่อมเครื่องจักรไปต่างประเทศ
การจัดการผู้ใช้
การจัดการข้อความ
ข้อมูลโครงการ
การขอธุรกรรมต่างๆ
รายงาน
การขยายระยะเวลาต่าง ๆ
ขอทำลายเครื่องจักร
ขอบริจาคเครื่องจักร
ขอชำระภาษีอากรเครื่องจักร
ขออนุญาตจำหน่ายเครื่องจักร
ขออนุญาตจำหน่ายเครื่องจักร
ขออนุญาตเช่าซื้อเครื่องจักร
ขออนุญาตนำเครื่องจักรไปใช้เพื่อการอื่น

System Alert			
#	ข้อความ	ชื่อผู้ส่ง	วันที่ส่ง
1			
2			
3			
4			
5			
6			
7			
8			
9			
10			
Page 1			

EMT News				
#	ชนิดของข้อความ	หัวข้อเรื่อง	ข้อความ	สถานะ
1				
2				
3				
4				
5				
6				
7				
8				
Page 1				

การยื่นคำ ขอคืนเรื่อง / ขอยกเลิกขออนุญาตจำหน่ายเครื่องจักร

4. เลือก ขอคืนเรื่อง/ขอยกเลิก



Home

การคำนวณเครื่องจักร

การทำบัญชีรายการเครื่องจักร

การส่งปล่อยเครื่องจักร

การส่งคืน/ส่งซ่อมเครื่องจักรไปต่างประเทศ

การจัดการผู้ใช้

การจัดการข้อความ

ข้อมูลโครงการ

การขอทราบต่างๆ

รายงาน

การขยายระยะเวลาต่าง ๆ

ขอทำลายเครื่องจักร

ขอบริจาคเครื่องจักร

ขอชำระภาษีอากรเครื่องจักร

ขออนุญาตจำหน่ายเครื่องจักร

ขออนุญาตจำหน่ายเครื่องจักร

ขออนุญาตเช่าซื้อเครื่องจักร

ขออนุญาตนำเครื่องจักรไปใช้เพื่อการอื่น

ขออนุญาตนำเครื่องจักรไปให้บุคคลอื่นใช้

ขออนุญาตจำหน่ายเครื่องจักร

สร้างคำขออนุญาตใหม่

ในระบบไม่มีภาระภาษี

นอกระบบไม่มีภาระภาษี

ในระบบมีภาระภาษี

นอกระบบมีภาระภาษี

ขอคืนเรื่อง/ขอยกเลิก

Upload Excel

การยื่นคำ ขอคืนเรื่อง / ขอยกเลิกขออนุญาตจำหน่ายเครื่องจักร

5. เลือก บัตรส่งเสริม โดยกดไปที่หมายเลขโครงการ

กรุณาเลือกโครงการที่ท่านต้องการ						
หมายเลขบัตรส่งเสริม	<input type="text"/>	หมายเลขโครงการ	<input type="text"/>			
วันที่ออกบัตรส่งเสริม	<input type="text"/>	วันที่อนุมัติโครงการ	<input type="text"/>			
<input type="button" value="ค้นหา"/>						
กรุณาเลือกโครงการที่ท่านต้องการ						
#	หมายเลขบัตรส่งเสริม	หมายเลขโครงการ	วันที่ออกบัตรส่งเสริม	วันที่อนุมัติโครงการ	เลขประจำตัวผู้เสียภาษี	เลขทะเบียนบริษัท
1	XXXXXXXXXXXXXXXX	XXXXXXXX	18/01/2556	05/11/2555	XXXXXXXXXXXXXXXX	XXXXXXXXXXXXXXXX



การขออนุญาตจำหน่ายเครื่องจักร



สมาคมสโมสรนักลงทุน
Investor Club Association

การยื่นคำ ขอคืนเรื่อง / ขอยกเลิกขออนุญาตจำหน่ายเครื่องจักร

6. จะมีคำร้องที่บริษัทยื่นเข้าไป และสถานะ รออนุมัติ ปรากฏในตาราง ให้กดไปที่ **หมายเลขคำร้อง**

เลือกคำขอที่ต้องการยกเลิก						
#	หมายเลขคำร้อง	ชื่อคำร้อง	หมายเลขบัตรส่งเสริม	วันที่ยื่นคำร้อง	ผู้ยื่นคำร้อง	สถานะ
1	<u>2023061400001</u>	ขออนุญาตจำหน่ายเครื่องจักรโดยไม่มีภาระภาษี (ส่ง ปลงอยในระบอบ)		14/06/2566		รออนุมัติ
2						

การขออนุญาตจำหน่ายเครื่องจักร



สมาคมสโมสรนักลงทุน
Investor Club Association

การยื่นคำ ขอคืนเรื่อง / ขอยกเลิกขออนุญาตจำหน่ายเครื่องจักร

7. ระบุ เหตุผลที่ขอคืนเรื่อง และกดบันทึก และกดส่งคำร้อง

การนำข้อมูลออกจากระบบเก่าเพื่อทำบัญชีใหม่

การขยายระยะเวลาต่าง ๆ

ขอทำลายเครื่องจักร

ขอบริจาคเครื่องจักร

ขอชำระภาษีอากรเครื่องจักร

ขออนุญาตจำหน่ายเครื่องจักร

ขออนุญาตจำหน่ายเครื่องจักร

ขออนุญาตเช่าซื้อเครื่องจักร

ขออนุญาตนำเครื่องจักรไปใช้เพื่อการอื่น

ขออนุญาตนำเครื่องจักรไปให้บุคคลอื่นใช้

ตัดบัญชีเครื่องจักรนำเข้าเกิน 5 ปี

ตัดบัญชีทำลายเครื่องจักร

ตัดบัญชีบริจาคเครื่องจักร

คำขอยกเลิกขออนุญาตจำหน่ายเครื่องจักร

หมายเลขบัตรส่งเสริม		หมายเลขโครงการ	541926
หมายเลขคำร้อง		วันที่สร้างคำร้อง	08/06/2566
หมายเลขคำร้องขอตัดบัญชี5ปี	2023060800005	วันที่สร้างคำร้องขอตัดบัญชี	08/06/2566
ผู้ยื่นคำร้อง		ชื่อบริษัทภาษาไทย	
เลขที่อนุมัติ			
หมายเหตุ *	XXXXXXXXXXXX		
สถานะคำร้อง			

Please input PINID

PINID: xxxx

Send Cancel

ระบบจะให้กรอก PIN ID 4 หลัก

1 รายการขอตัดบัญชีเครื่องจักร

#	ชื่อเครื่องจักร	เลขที่ใบกำกับสินค้า	วันทึบนใบกำกับสินค้า	ประเภทการส่งปล่อย	ประเภทรายการ	จำนวนขอส่งปล่อย	ลำดับรายการส่งปล่อยใน Invoice	ลำดับรายการในใบขนสินค้าขาเข้า	สถานะรายการ
1	FUSION SPLICER	G140806-2	06/08/2557	ส่งปล่อยปกติ	ส่งปล่อยเครื่องจักร	1.00	1	1	รออนุมัติ

บันทึก

กลับสู่หน้าจอหลัก

ส่งคำร้อง

2

3

คำร้องอนุมัติทันที

78

การขออนุญาตจำหน่ายเครื่องจักร



สมาคมสโมสรนักลงทุน
Investor Club Association

การยื่นคำ ขอคืนเรื่อง / ขอยกเลิกขออนุญาตจำหน่ายเครื่องจักร

8. ตรวจสอบการขอคืนเรื่องได้ที่ เมนู ข้อมูลที่ดำเนินการแล้ว

- เลือกชื่อคำร้อง ขออนุญาตจำหน่ายเครื่องจักร (ตามประเภทการขออนุญาตจำหน่ายเครื่องจักร) กดค้นหา

กรุณาเลือกเงื่อนไขในการค้นหาคำขอที่ดำเนินการเรียบร้อยแล้ว

ชื่อคำร้อง *	ขออนุญาตจำหน่ายเครื่องจักรโดยไม่มีภาวะภาษี (ตั้งปล่อย ▼	หมายเลขคำร้อง	
เลขที่อนุมัติ			

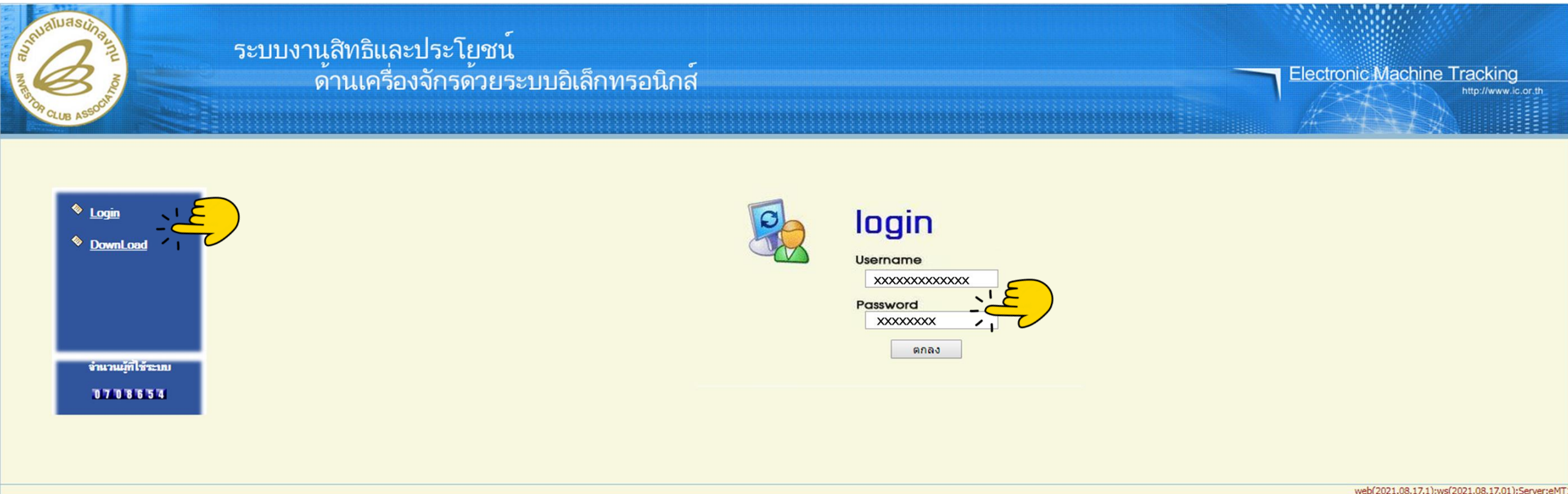
ค้นหา

#	หมายเลขคำร้อง	ชื่อคำร้อง	หมายเลขบัตรส่งเสริม	วันที่ยื่นคำร้อง	ผู้ยื่นคำร้อง	เลขที่อนุมัติ	สถานะคำร้อง
1	2023061400001	ขออนุญาตจำหน่ายเครื่องจักรโดยไม่มีภาวะภาษี (ตั้งปล่อยในระบบ)		14/06/2566			ขอคืนเรื่อง

First 1 Last

การยื่นคำขอคืนเรื่อง/ ขอยกเลิก ขออนุญาตจำหน่ายเครื่องจักร

1. ทำการ Log In เข้าสู่ระบบ eMT Online



The screenshot shows the login interface for the eMT Online system. At the top, there is a blue header with the Investor Club Association logo on the left, the text "ระบบงานสิทธิและประโยชน์" and "ด้านเครื่องจักรด้วยระบบอิเล็กทรอนิกส์" in the center, and "Electronic Machine Tracking" with the URL "http://www.ic.or.th" on the right. Below the header, there is a yellow background area. On the left, there is a blue sidebar menu with "Login" and "DownLoad" options, and a "จำนวนผู้ใช้ระบบ" section showing "0708654". A yellow hand icon points to the "Login" option. In the center, there is a "login" section with a user icon, "Username" and "Password" input fields (both containing "XXXXXXXXXX"), and a "ตกลง" button. A yellow hand icon points to the "Password" field. At the bottom right, there is a small text string: "web(2021.08.17.1);ws(2021.08.17.01);Server:eMT1".

การยื่นคำขอคืนเรื่อง/ ขอยกเลิก ขออนุญาตจำหน่ายเครื่องจักร

2. เมื่อ Log In เข้าสู่ระบบ eMT Online แล้วให้ไปตรวจสอบว่าคำร้องรับผลการพิจารณาแล้วหรือไม่

ที่เมนู คำขอที่อยู่ในขั้นตอนอนุมัติ/แก้ไข

คำขอที่อยู่ในขั้นตอนการอนุมัติ/แก้ไข							
#	หมายเลขคำร้อง	ชื่อคำร้อง	หมายเลขบัตรส่งเสริม	วันที่ยื่นคำร้อง	ผู้ยื่นคำร้อง	สถานะคำร้อง	ผู้อนุมัติ
1	2023061400003	ขออนุญาตจำหน่ายเครื่องจักรโดยไม่มีภาวะภาษี (สั่งปล่อยในระบบ)		14/06/2566		รับผลพิจารณา	

First 1 Last

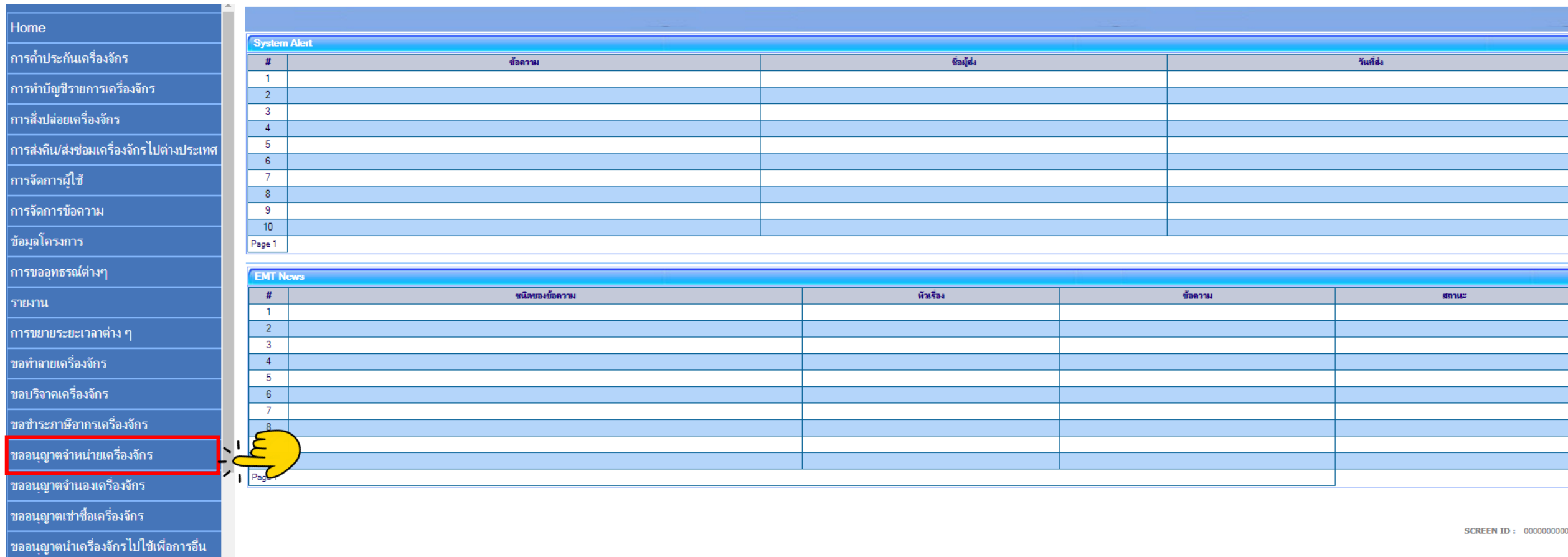


หากคำร้องยังอยู่ในสถานะคำร้อง ✓ (รอ) รับผลการพิจารณา สามารถขอยกเลิกได้ ✓

หาก รับผลการพิจารณา แล้ว X ไม่ สามารถขอยกเลิกได้ X

การยื่นคำขอคืนเรื่อง / ขอยกเลิก ขออนุญาตจำหน่ายเครื่องจักร

2. เมื่อ Log In เข้าสู่ระบบ eMT Online แล้วจะเข้ามาสู่หน้าเมนู เลือกเมนูการขออนุญาตจำหน่ายเครื่องจักร



The screenshot displays the eMT Online system interface. On the left is a vertical navigation menu with various options. The option 'ขออนุญาตจำหน่ายเครื่องจักร' (Request for withdrawal of machinery) is highlighted with a red box and a yellow hand icon pointing to it. The main content area shows two tables: 'System Alert' and 'EMT News', both of which are currently empty.

#	ข้อความ	ชื่อผู้ส่ง	วันที่ส่ง
1			
2			
3			
4			
5			
6			
7			
8			
9			
10			


Page 1

#	ชนิดของข้อความ	หัวข้อเรื่อง	ข้อความ	สถานะ
1				
2				
3				
4				
5				
6				
7				
8				

Page 1

การยื่นคำขอคืนเรื่อง/ ขอยกเลิก ขออนุญาตจำหน่ายเครื่องจักร

3. เลือก ขอคืนเรื่อง/ขอยกเลิก



Home

การคำนวณเครื่องจักร

การทำบัญชีรายการเครื่องจักร

การส่งปล่อยเครื่องจักร

การส่งคืน/ส่งซ่อมเครื่องจักรไปต่างประเทศ

การจัดการผู้ใช้

การจัดการข้อความ

ข้อมูลโครงการ

การขอทรหดต่างๆ

รายงาน

การขยายระยะเวลาต่าง ๆ

ขอทำลายเครื่องจักร

ขอบริจาคเครื่องจักร

ขอชำระภาษีอากรเครื่องจักร

ขออนุญาตจำหน่ายเครื่องจักร

ขออนุญาตจำนองเครื่องจักร

ขออนุญาตเช่าซื้อเครื่องจักร

ขออนุญาตนำเครื่องจักรไปใช้เพื่อการอื่น

ขออนุญาตนำเครื่องจักรไปให้บุคคลอื่นใช้

ขออนุญาตจำหน่ายเครื่องจักร

สร้างคำขอใหม่

ในระบบไม่มีภาระภาษี

นอกระบบไม่มีภาระภาษี

ในระบบมีภาระภาษี

นอกระบบมีภาระภาษี

ขอคืนเรื่อง/ขอยกเลิก

Upload Excel

การยื่นคำขอคืนเรื่อง/ ขอยกเลิก ขออนุญาตจำหน่ายเครื่องจักร

4.เลือก บัตรส่งเสริม โดยกดไปที่หมายเลขโครงการ

กรุณาเลือกโครงการที่ท่านต้องการ						
หมายเลขบัตรส่งเสริม				หมายเลขโครงการ		
วันที่ออกบัตรส่งเสริม				วันที่อนุมัติโครงการ		
<input type="button" value="ค้นหา"/>						
กรุณาเลือกโครงการที่ท่านต้องการ						
#	หมายเลขบัตรส่งเสริม	หมายเลขโครงการ	วันที่ออกบัตรส่งเสริม	วันที่อนุมัติโครงการ	เลขประจำตัวผู้เสียภาษี	เลขทะเบียนบริษัท
1	XXXXXXXXXXXXXX	XXXXXXX	18/01/2556	05/11/2555	XXXXXXXXXXXXXX	XXXXXXXXXXXXXX



การยื่นคำขอคืนเรื่อง/ ขอยกเลิก ขออนุญาตจำหน่ายเครื่องจักร

6. จะมีคำร้องที่บริษัทยื่นเข้าไป และสถานะ รับผลการพิจารณา ปรากฏในตาราง ให้กดไปที่ **หมายเลขคำร้อง**

เลือกคำขอลที่ต้องการยกเลิก						
#	หมายเลขคำร้อง	ชื่อคำร้อง	หมายเลขบัตรส่งเสริม	วันที่ยื่นคำร้อง	ผู้ยื่นคำร้อง	สถานะ
1	<u>2023061400003</u>	ขออนุญาตจำหน่ายเครื่องจักรโดยไม่มีภาระภาษี (ส่งปล่อยในระบบ)		14/06/2566		รับผลพิจารณา
2						
~						



การยื่นคำขอคืนเรื่อง / ขอยกเลิก ขออนุญาตจำหน่ายเครื่องจักร

7. ระบุ เหตุผลที่ขอคืนเรื่อง และกดบันทึก และกดส่งคำร้อง

การนำข้อมูลออกจากระบบเก่าเพื่อทำบัญชีใหม่

การขยายระยะเวลาต่าง ๆ

ขอทำลายเครื่องจักร

ขอบริจาคเครื่องจักร

ขอชำระภาษีอากรเครื่องจักร

ขออนุญาตจำหน่ายเครื่องจักร

ขออนุญาตจำหน่ายเครื่องจักร

ขออนุญาตเช่าซื้อเครื่องจักร

ขออนุญาตนำเครื่องจักรไปใช้เพื่อการอื่น

ขออนุญาตนำเครื่องจักรไปให้บุคคลอื่นใช้

ตัดบัญชีเครื่องจักรนำเข้าเกิน 5 ปี

ตัดบัญชีทำลายเครื่องจักร

ตัดบัญชีบริจาคเครื่องจักร

คำขอยกเลิกขออนุญาตจำหน่ายเครื่องจักร

หมายเลขบัตรส่งเสริม		หมายเลขโครงการ	541926
หมายเลขคำร้อง		วันที่สร้างคำร้อง	08/06/2566
หมายเลขคำร้องขอตัดบัญชี5ปี	2023060800005	วันที่สร้างคำร้องขอตัดบัญชี	08/06/2566
ผู้ยื่นคำร้อง		ชื่อบริษัทภาษาไทย	
เลขที่อนุมัติ		วันที่อนุมัติ	
หมายเหตุ *	XXXXXXXXXXXX		
สถานะคำร้อง			

Please input PINID

PINID: xxxx

Send Cancel

ระบบจะให้กรอก PIN ID 4 หลัก

รายการขอตัดบัญชีเครื่องจักร

#	ชื่อเครื่องจักร	เลขที่ใบกำกับสินค้า	วันที่บนใบกำกับสินค้า	ประเภทการส่งปล่อย	ประเภทรายการ	จำนวนขอส่งปล่อย	ลำดับรายการส่งปล่อยใน Invoice	ลำดับรายการในใบขนสินค้าขาเข้า	สถานะรายการ
1	FUSION SPLICER	G140806-2	06/08/2557	ส่งปล่อยปกติ	ส่งปล่อยเครื่องจักร	1.00	1	1	รออนุมัติ

บันทึก กลับสู่หน้าจอหลัก ส่งคำร้อง

การยื่นคำขอคืนเรื่อง/ ขอยกเลิก ขออนุญาตจำหน่ายเครื่องจักร

8. ตรวจสอบการสถานะขอยกเลิกได้ที่ เมนู คำขอที่อยู่ในขั้นตอนอนุมัติ/แก้ไข

คำขอที่อยู่ในขั้นตอนการอนุมัติ/แก้ไข							
#	หมายเลขคำร้อง	ชื่อคำร้อง	หมายเลขบัตรส่งเสริม	วันที่ยื่นคำร้อง	ผู้ยื่นคำร้อง	สถานะคำร้อง	ผู้อนุมัติ
1	2023061400004	ขอยกเลิกจำหน่ายเครื่องจักร		14/06/2566		รออนุมัติ	ภาคภูมิ บุรณบุญย์



คำร้องพิจารณาภายใน 1 วันทำการ

การยื่นคำขอคืนเรื่อง/ ขอยกเลิก ขออนุญาตจำหน่ายเครื่องจักร

9. ตรวจสอบการขอคืนเรื่องได้ที่ เมนู ข้อมูลที่ดำเนินการแล้ว

- เลือกชื่อคำร้อง ขออนุญาตจำหน่ายเครื่องจักร (ตามประเภทการขออนุญาตจำหน่ายเครื่องจักร) กดค้นหา

กรุณาเลือกเงื่อนไขในการค้นหาของที่ดำเนินการเรียบร้อยแล้ว

ชื่อคำร้อง *	ขออนุญาตจำหน่ายเครื่องจักรโดยไม่มีภาระภาษี (ตั้งปล่อย ▾	หมายเลขคำร้อง	
เลขที่อนุมัติ			

#	หมายเลขคำร้อง	ชื่อคำร้อง	หมายเลขบัตรส่งเสริม	วันที่ยื่นคำร้อง	ผู้ยื่นคำร้อง	เลขที่อนุมัติ	สถานะคำร้อง
1	2023061400001	ขออนุญาตจำหน่ายเครื่องจักรโดยไม่มีภาระภาษี (ตั้งปล่อยในระบบ)		14/06/2566			<input type="button" value="ยกเลิก"/>

First 1 Last





ขั้นตอน การตัดบัญชีจำหน่ายเครื่องจักร แบบมีภาระภาษี

การตัดบัญชีจำหน่ายเครื่องจักร แบบมีภาวะภาษี

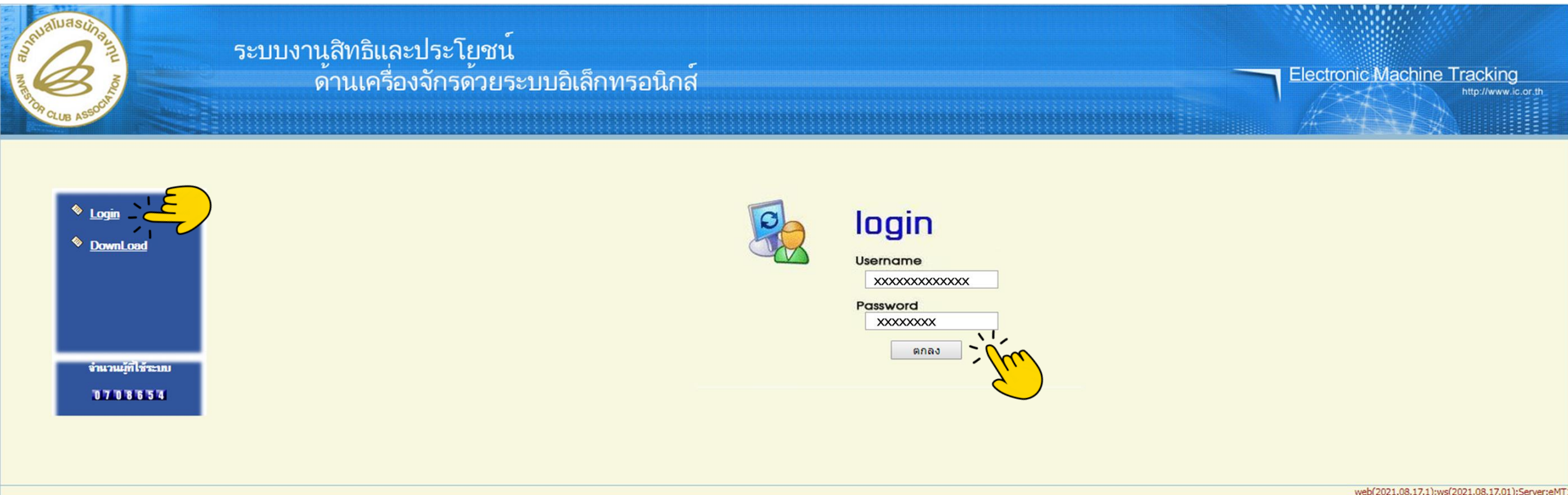
- เป็นการตัดรายการเครื่องจักรรวมถึง อุปกรณ์ อะไหล่ หรือแม่พิมพ์ ที่ได้รับการ**อนุมัติ** คำร้องขออนุญาตจำหน่ายเครื่องจักรโดยมีภาวะภาษีแล้ว และ **มีการชำระอากรขาเข้า ที่กรมศุลกากร** เรียบร้อยแล้ว
- เป็นการตัดรายการเครื่องจักร รวมไปถึง อะไหล่ และแม่พิมพ์ ที่มีการชำระอากรขาเข้าเรียบร้อยแล้ว และเครื่องจักรไม่ได้อยู่ที่โรงงานแล้ว และไม่ใช้รายการที่อยู่ภายใต้สิทธิ BOI บริษัทสามารถนำไปดำเนินการอย่างอื่นได้เลย
- ต้องแสดงหลักฐานการชำระภาษีอากร โดยกรมศุลกากรจะเป็นผู้ประเมิน

การเตรียมข้อมูล

- กรอกข้อมูลการเสียภาษี เลขที่ใบเสร็จ และวันที่ใบเสร็จ
- แบบไฟล์เอกสารใบเสร็จ (ต้องเป็นไฟล์ PDF เท่านั้น)
- ระยะเวลาการพิจารณา 1 วันทำการ
- พิจารณารวมโดย BOI 1 ระดับ (เจ้าหน้าที่อนุมัติและบันทึกผลระบบ) โดยไม่ต้องออกหนังสืออนุมัติ

การตัดบัญชีจำหน่ายเครื่องจักร แบบมีภาวะภาษี

1. ทำการ Log In เข้าสู่ระบบ eMT Online



ระบบงานสิทธิและประโยชน์
ด้านเครื่องจักรด้วยระบบอิเล็กทรอนิกส์

Electronic Machine Tracking
<http://www.ic.or.th>

Login
DownLoad

จำนวนผู้ใช้ระบบ
0708654

login

Username
XXXXXXXXXXXX

Password
XXXXXXXX

ตกลง

web(2021.08.17.1);ws(2021.08.17.01);Server:eMT1

การตัดบัญชีจำหน่ายเครื่องจักร แบบมีภาระภาษี


2. เมื่อ Log In เข้าสู่ระบบ eMT Online แล้วให้ไปตรวจสอบว่าคำร้องได้รับการอนุมัติแล้วหรือไม่

ที่เมนู ข้อมูลที่ดำเนินการแล้ว เลือก ขออนุญาตจำหน่ายเครื่องจักรโดยมีภาระภาษี และกดค้นหา

กรุณาเลือกเงื่อนไขในการค้นหาข้อที่ดำเนินการเรียบร้อยแล้ว

ชื่อคำร้อง *	ขออนุญาตจำหน่ายเครื่องจักรโดยมีภาระภาษี (ส่งปดอยในระบบ) ▼	หมายเลขคำร้อง	
เลขที่อนุมัติ			

#	หมายเลขคำร้อง	ชื่อคำร้อง	หมายเลขบัตรส่งเสริม	วันที่ยื่นคำร้อง	ผู้ยื่นคำร้อง	เลขที่อนุมัติ	สถานะคำร้อง
1							
2	2022080100128	ขออนุญาตจำหน่ายเครื่องจักรโดยมีภาระภาษี (ส่งปดอยในระบบ)	59-0818-1-00-1-0	25/08/2565	emt Counter Service	นร1308M650800014981	อนุมัติ
3							
4							
5							



การตัดบัญชีจำหน่ายเครื่องจักร แบบมีภาวะภาษี



สมาคมสโมสรนักลงทุน
Investor Club Association

การตัดบัญชีจำหน่ายเครื่องจักร แบบมีภาวะภาษี

3. เลือก เมนูตัดบัญชีจำหน่ายเครื่องจักรกรณีมีภาวะภาษี

ตัดบัญชีเครื่องจักรนำเข้าเกิน 5 ปี

ตัดบัญชีทำลายเครื่องจักร

ตัดบัญชีบริจาคเครื่องจักร

ตัดบัญชีชำระภาษีเครื่องจักร

ตัดบัญชีส่งคืนเครื่องจักร

ตัดบัญชีจำหน่ายเครื่องจักรกรณีมีภาวะภาษี

System Alert			
#	ข้อความ	ชื่อผู้ส่ง	วันที่ส่ง
1			
2			
3			
4			
5			
6			
7			
8			
9			
10			

Page 1

EMT News				
#	ชนิดของข้อความ	หัวเรื่อง	ข้อความ	สถานะ
1				
2				
3				
4				
5				
6				
7				
8				
9				
10				

Page 1

การตัดบัญชีจำหน่ายเครื่องจักร แบบมีภาระภาษี



สมาคมสโมสรนักลงทุน
Investor Club Association

การตัดบัญชีจำหน่ายเครื่องจักร แบบมีภาระภาษี

4. จะพบคำร้องที่รอให้บริษัทตัดบัญชีจำหน่ายเครื่องจักรกรณีมีภาระภาษี กดเข้าไปที่หมายเลขคำร้อง

คำขอตัดบัญชีจำหน่ายเครื่องจักรกรณีมีภาระภาษี

#	หมายเลขคำร้อง	ชื่อคำร้อง	หมายเลขบัตรส่งเสริม	วันที่ยื่นคำร้อง	ผู้ยื่นคำร้อง	สถานะคำร้อง	ผู้อนุมัติ
1	2022083100059	ขอตัดบัญชีจำหน่ายเครื่องจักรกรณีมีภาระภาษี		31/08/2565	emt Counter Service	รอดำเนินการ	

First 1 Last



การตัดบัญชีจำหน่ายเครื่องจักร แบบมีภาระภาษี

5. ระบบจะแสดงหน้าคำขอตัดบัญชีจำหน่ายเครื่องจักรโดยมีภาระภาษี

ส่วนที่ 1 ระบบจะแสดงรายการที่ขออนุญาตจำหน่ายเครื่องจักร ที่ได้ยื่นอนุมัติไว้

คำขอตัดบัญชีจำหน่ายเครื่องจักรโดยมีภาระภาษี			
หมายเลขบัตรส่งเสริม	xxxxxxxxxxxx	หมายเลขโครงการ	581123
หมายเลขคำร้อง	2022083100059	วันที่สร้างคำร้อง	01/08/2565
ผู้มียื่นคำร้อง	emt Counter Service	ชื่อบริษัทภาษาไทย	(eMT Online เฟส 2) ทดสอบ จำกัด
เลขที่อนุมัติ		วันที่อนุมัติ	
หมายเลขคำร้องต้นเรื่อง	2022080100128		
ไฟล์แนบใบขอเข้า	2018_4.pdf		
หมายเหตุ *	ต้องการจำหน่ายเครื่องจักร เนื่องจาก จะนำเครื่องจักรที่มีประสิทธิภาพมากกว่ามาใช้ในการผลิต		
สถานะคำร้อง	รออนุมัติ		
เครื่องจักรหลัก			
กำลังการผลิตคงเหลือของโครงการ	0		
แสดงวิธีคำนวณกำลังการผลิต	602 ชิ้น/ชม*21 ชม/วัน*321วัน/ปี*1 =4,058,082 ชิ้น/ปี		
File แนบหลักฐานการสั่งซื้อ	INV_NGL001-2018_4.pdf		


การตัดบัญชีจำหน่ายเครื่องจักร แบบมีภาวะภาษี

การตัดบัญชีจำหน่ายเครื่องจักร แบบมีภาวะภาษี



สมาคมสโมสรนักลงทุน
Investor Club Association

66052400290200000155

 **กรมศุลกากร** **ใบเสร็จรับเงิน**
กศท. 122

เลขประจำตัวผู้เสียภาษีอากร [Redacted] **ลงบัญชีข้ามวัน**
ชื่อผู้นำของเข้า/ผู้ส่งของออก [Redacted]
เลขที่ใบอนุญาต A023-P660500786 (0324) เลขที่ชำระอากร/วันเดือนปี 0152-652738/24-05-66

ได้รับเงินตามรายการข้างต้น	จำนวนรวม (บาท)
ค่าอากรขาเข้า ค่าภาษีมูลค่าเพิ่ม	เลขที่ชำระอากร/วันเดือนปี 0152-652738/24-05-66
	38,826.00
รวมเงินทั้งสิ้น (บาท)	38,826.00

จำนวนเงินตัวอักษร **สามหมื่นแปดพันแปดร้อยยี่สิบหกบาทถ้วน**

ลงมือผู้รับเงิน ตำแหน่ง **เจ้าพนักงานการเงินและบัญชี** วันที่ **24-05-66**
(**น.ส. วราวัลย์ พงษ์ปิ่น**) สำนัก/ด่านศุลกากร **งานการเงิน สศท.** **1071**

หมายเหตุ จำนวนเงินภาษีมูลค่าเพิ่มที่ชำระตามสำเนาทำเนียบที่แนบไปคือคิด ใบเสร็จรับเงินฉบับนี้จะสมบูรณ์เมื่อเจ้าหน้าที่ได้รับยกย่องเงินรวมศีกให้ด้วยค่าตัว

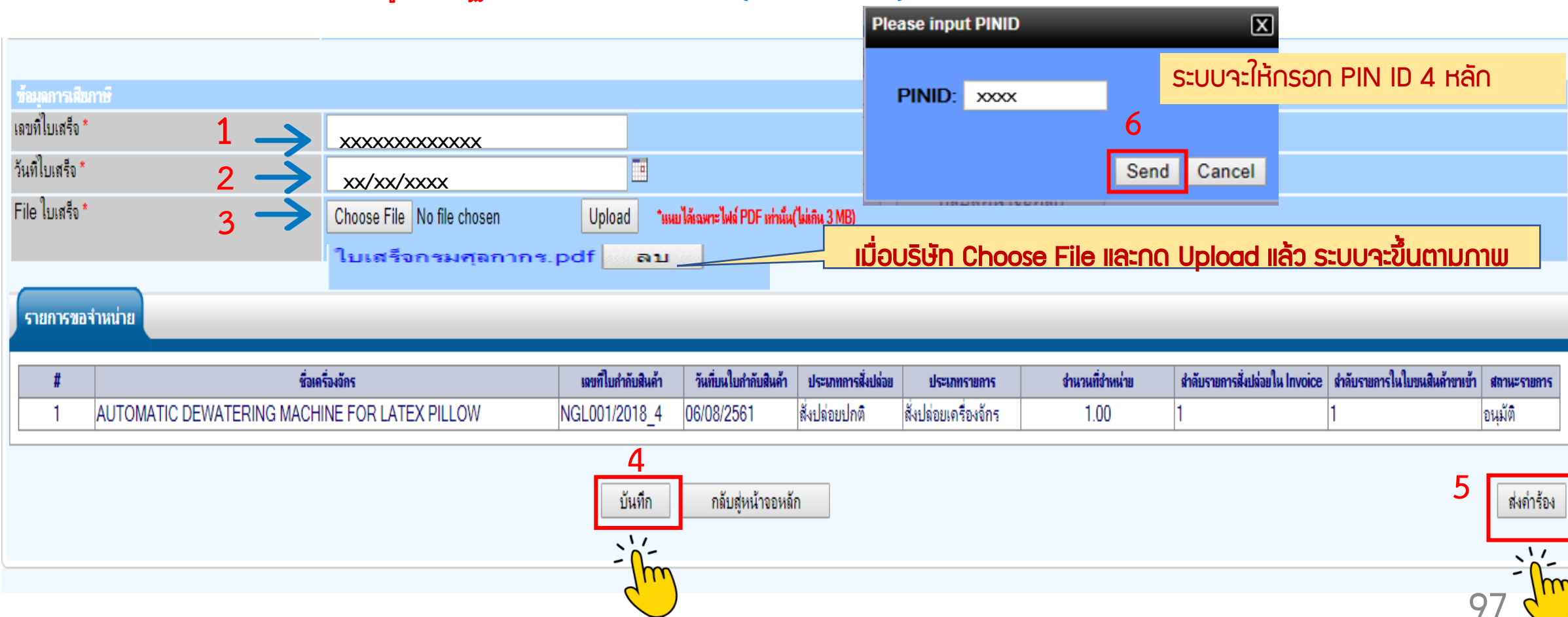
- บริษัทต้องเตรียมข้อมูลในการกรอกข้อมูลใบเสร็จรับเงินกรมศุลกากร
1. กรอกข้อมูล เลขที่ใบเสร็จกรมศุลกากร
 2. กรอกวันที่ใบเสร็จกรมศุลกากร
 3. แนบไฟล์เอกสาร ใบเสร็จกรมศุลกากร (ไฟล์นามสกุล PDF เท่านั้น)

← ใบเสร็จรับเงิน กรมศุลกากร

การตัดบัญชีจำหน่ายเครื่องจักร แบบมีภาวะภาษี

5. ระบบจะแสดงหน้าคำขอตัดบัญชีจำหน่ายเครื่องจักรโดยมีภาวะภาษี

ส่วนที่ 2 ระบบจะให้กรอกข้อมูลหลักฐานการชำระอากรขาเข้า (ใบเสร็จรับเงิน)



ข้อมูลการเสียภาษี

เลขที่ใบเสร็จ * 1 → xxxxxxxxxxxxxx

วันที่ใบเสร็จ * 2 → xx/xx/xxxx

File ใบเสร็จ * 3 → Choose File No file chosen Upload *แนบใบส่งเฉพาะไฟล์ PDF เท่านั้น (ไม่เกิน 3 MB)
ใบเสร็จกรมศุลกากร.pdf ลง

Please input PINID

PINID: xxxx 6

ระบบจะให้กรอก PIN ID 4 หลัก

เมื่อบันทึก Choose File และกด Upload แล้ว ระบบจะขึ้นตามภาพ

รายการขอจำหน่าย

#	ชื่อเครื่องจักร	เลขที่ใบกำกับสินค้า	วันที่รับใบกำกับสินค้า	ประเภทการส่งปล่อย	ประเภทรายการ	จำนวนที่จำหน่าย	ลำดับรายการส่งปล่อยใน Invoice	ลำดับรายการในใบขนสินค้าขาเข้า	สถานะรายการ
1	AUTOMATIC DEWATERING MACHINE FOR LATEX PILLOW	NGL001/2018_4	06/08/2561	ส่งปล่อยปกติ	ส่งปล่อยเครื่องจักร	1.00	1	1	อนุมัติ

บันทึก 4 กลับสู่หน้าจอหลัก

ส่งคำร้อง 5

การตัดบัญชีจำหน่ายเครื่องจักร แบบมีภาระภาษี


12. คำร้องจะปรากฏสถานะ รออนุมัติและแจ้งชื่อผู้อนุมัติ

สามารถตรวจสอบสถานะคำร้องได้ที่ เมนู **คำขอตัดบัญชีจำหน่ายเครื่องจักรกรณีมีภาระภาษี**

คำขอตัดบัญชีจำหน่ายเครื่องจักรกรณีมีภาระภาษี						
#	หมายเลขคำร้อง	ชื่อคำร้อง	หมายเลขบัตรส่งเสริม	วันขึ้นคำร้อง	ผู้ยื่นคำร้อง	
1	2022083100059	ขอตัดบัญชีจำหน่ายเครื่องจักรกรณีมีภาระภาษี	59-0818-1-00-1-0	31/08/2565	emt Counter Service	

สถานะคำร้อง	ผู้อนุมัติ
รอดอนุมัติ	นันทพันธ์ นิละโพธิ์

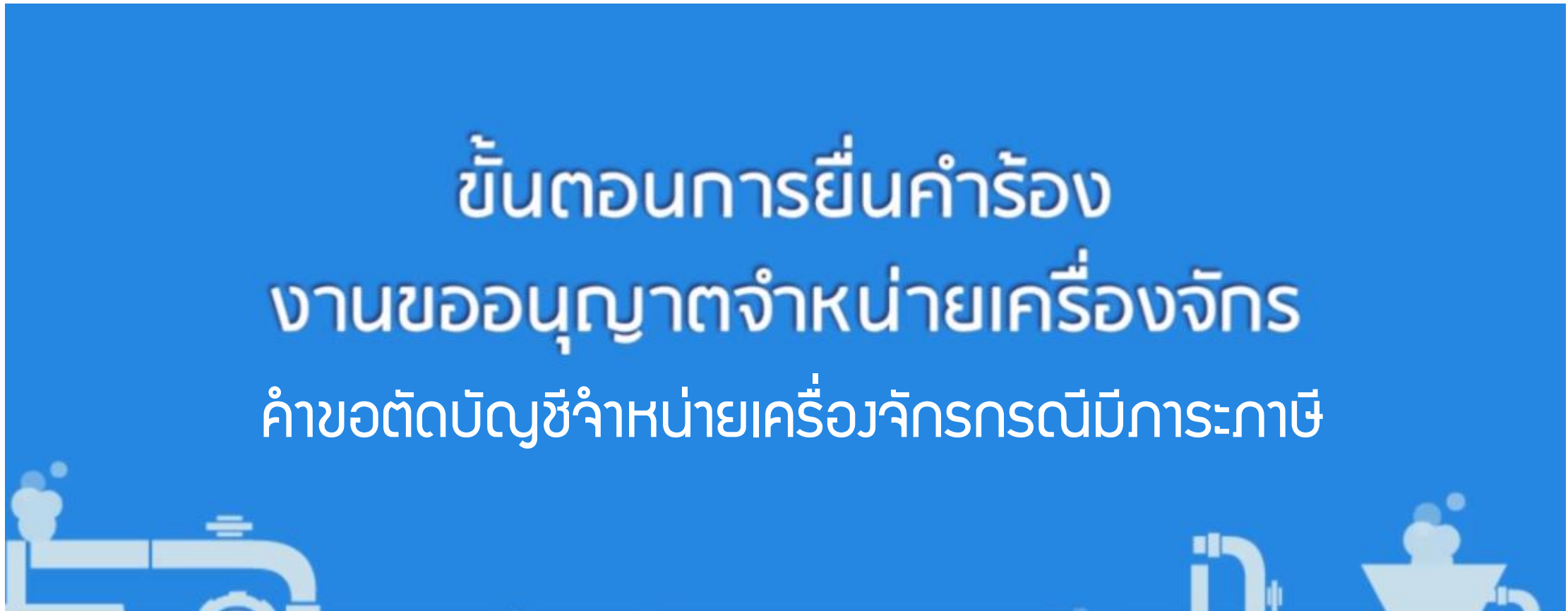
First 1 Last



คำร้องพิจารณาภายใน 1 วันทำการ

การตัดบัญชีจำหน่ายเครื่องจักร แบบมีภาระภาษี

CLIP VEDIO ขั้นตอนการยื่น คำขอตัดบัญชีจำหน่ายเครื่องจักรกรณีมีภาระภาษี





การตัดบัญชีสิ่งสิ้นคัณเครื่องจักร (ไปต่างประเทศ)



เงื่อนไขการตัดบัญชีสิ่งค้ำเครื่องจักร (ไปต่างประเทศ)

- เป็นการตัดรายการเครื่องจักรรวมถึง อุปกรณ์ อะไหล่ หรือแม่พิมพ์ หลังจากที่ได้รับการ **อนุมัติ** คำร้องขอสิ่งค้ำเครื่องจักร(ไปต่างประเทศ) โดยต้องได้ มีการเดินพิธีการศุลกากร ส่งออกเรียบร้อยแล้ว
- เป็นการตัดรายการเครื่องจักร รวมไปถึง อะไหล่ และแม่พิมพ์ ที่ไม่จำเป็นต้องมีอายุเครื่องจักรถึง 5 ปี นับแต่วันนำเข้า และถือเป็นการตัดเครื่องจักรออกจากโครงการ เครื่องจักรจะไม่ได้อยู่ที่โรงงานแล้ว บริษัทสามารถนำไปดำเนินการอย่างอื่นได้เลย
- ต้องแสดงหลักฐานการส่งออก (ใบขนสินค้าขาออก Status 04 หรือ 0409)
- ระยะเวลาการพิจารณา 1 วัน พิจารณารวมโดย BOI 1 ระดับ (เจ้าหน้าที่อนุมัติและบันทึกผลระบบ) โดยไม่ต้องออกหนังสืออนุมัติ



A012 1651015747

ใบขนสินค้าขาออก

ผู้ส่งออก (ชื่อ ที่อยู่ โทรศัพท์)	เลขประจำตัวผู้เสียภาษีอากร	จำนวนตู้สินค้า	ประเภทใบขน DT0G000005544	เลขที่ใบขนสินค้า
		00000	ใช้สิทธิประโยชน์ 1 ใบขนสินค้าขาออก Inv. no. : TBB221003 10/10/22	A0121651015747
ชื่อและเลขที่ใบอนุญาตศุลกากร	เลขที่ใบอนุญาตศุลกากร	วันที่ออก	วันที่ออก	วันที่ออก
№1310M650900013655 ๑๖.3๐/09/๒5 0994000740964	№1310M650900013657 ๑๖.3๐/09/๒5 0994000740964	12-10-2565 16:49:43 DECLARATION ACCEPTED	12-10-2565 17:14:25 Goods Transition Control Already Checked	15-10-2565 16:00:00 GOODS LOADED
เลข ร.ศ. 1 วันที่	ภาษีที่ค้างเหลือ	ค่าภาษีอากร (บาท)	เงินประกัน (บาท)	
	ชำระแล้ว	0.00	0.00	0.00
ชื่อสถานประกอบการ	วันที่ส่งออก	เลขที่สำเนาใบขนสินค้าขาออก		
GUANGZHOU TRADER QIDBN	17-10-2565	12-10-2565		
ส่งออกไปยัง	ท่าเรือที่ส่งออกไปยัง	วันที่	ท่าเรือที่ส่งออกไปยัง	วันที่
จีน	ท่าเรือบริเวณท่าเรือท่าเรือ (สงท.)	0250 0251	TAIWAN, PROVINCE OF CHINA	TW TAIWAN, PROVINCE OF CHINA TW

การเตรียมข้อมูลในการยื่นคำขอตัดบัญชีสินค้าเครื่องจักร (ไปต่างประเทศ)

← ใบขนสินค้าขาออก

- สถานะใบขนขาเข้า
- Status 01 หมายถึง ระหว่างดำเนินการ/ข้อมูลส่งออก/ร่าง (Draft)
- Status 02 หมายถึง ผ่านพิธีการ/ส่งข้อมูลเข้ากรม และได้เลขที่ใบขนมาแล้ว
- Status 03 หมายถึง ตรวจปล่อย
- Status 04 หมายถึง รับบรรจุ/ออกจากท่า

ชนิดของ "DAICHU SEIKI" 2022 Country : TW	ประเภทพิธีการ	THB 27,601,725.00	อัตราอากร
"DAICHU SEIKI" COMBINED DRAWING MACHINE MODEL : CDM2 เครื่องดัดเหล็ก(ใช้ไฟฟ้า)	19PART4 01	ราคาประเมินอากร	FREE
รายการที่ขออนุญาตส่งคืนเครื่องจักร	040๙.1๐.10 000 / C62		อากรขาออก 0.00
№1310M650900013658 0994000740964 30-09-2565	เลขที่อนุมัติคำขออนุญาตส่งคืนเครื่องจักร		

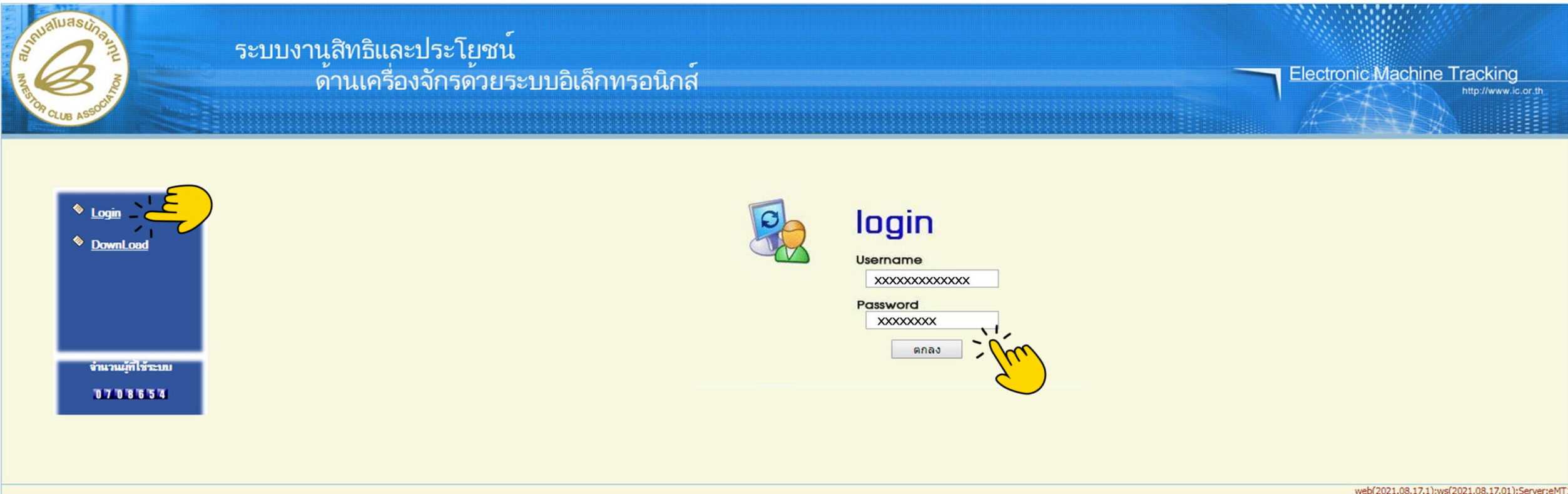
2	* KAWAZAKI * 2022 Pur.Country : TW	THB 18,401,150.00	19PART4 004 50001	FREE
	4-ROLL STRAIGHTENING MACHINE เครื่องดัดท่อสำหรับใช้กับงานโลหะ(ใช้ไฟฟ้า)		8462.29.00 000 / C62	0.00
	№1310M650900013658 0994000740964 30-09-2565			
3	AS PER INVOICE	1 Unit	3,200.000 KGM	USD 80,000.00
	"S-TYPE" 2022 Pur.Country : TW		1,000 CSD (1,000 UNIT)	THB 2,944,184.00
	* S-TYPE * CENTERLESS GRINDING MACHINE WITH AUTO FEEDER MODEL : S-18 เครื่องจักรปัดศูนย์พร้อมชุดเขียนงานอัตโนมัติ		19PART4 004 50001	FREE
			8460.19.00 000 / C62	0.00
	STATUS=0409	Total G.W.:		7
	2022-10-15T16:00:00	Total QTY.:		10

สถานะใบขน



ขั้นตอน การตัดบัญชีเครื่องจักร (ไปต่างประเทศ)

1. ทำการ Log In เข้าสู่ระบบ eMT Online



ระบบงานสิทธิและประโยชน์
ด้านเครื่องจักรด้วยระบบอิเล็กทรอนิกส์

Electronic Machine Tracking
<http://www.ic.or.th>

Login
DownLoad

จำนวนผู้ใช้ระบบ
0708654

login

Username
XXXXXXXXXXXX

Password
XXXXXXXX

ตกลง

2. เมื่อ Log In เข้าระบบ eMT Online แล้วให้ไปตรวจสอบว่าคำร้องได้รับการอนุมัติแล้วหรือไม่

ที่เมนู ข้อมูลที่ดำเนินการแล้ว เลือก ขอส่งเครื่องจักรไปต่างประเทศ (ส่งคืน) และกดค้นหา

กรุณาเลือกเงื่อนไขในการค้นหาขอที่ดำเนินการเรียบร้อยแล้ว

ชื่อคำร้อง *	ขอส่งเครื่องจักรไปต่างประเทศ(ส่งคืน) ▼	หมายเลขคำร้อง	
เลขที่อนุมัติ			

#	หมายเลขคำร้อง	ชื่อคำร้อง	หมายเลขบัตรส่งเสริม	วันที่ยื่นคำร้อง	ผู้ยื่นคำร้อง	เลขที่อนุมัติ	สถานะคำร้อง
1	2022052500070	ขอส่งเครื่องจักรไปต่างประเทศ(ส่งคืน)	XXXXXXXXXXXXXXXX	25/05/2565	emt Counter Service	นร1310M650600000962	อนุมัติ



การตัดบัญชีสิ่งค้ำเครื่องจักร (ไปต่างประเทศ)



สมาคมสโมสรนักลงทุน
Investor Club Association

3. เลือก เมนูตัดบัญชีสิ่งค้ำเครื่องจักร

ตัดบัญชีเครื่องจักรนำเข้าเกิน 5 ปี

ตัดบัญชีทำลายเครื่องจักร

ตัดบัญชีบริจาคเครื่องจักร

ตัดบัญชีชำระภาษีเครื่องจักร

ตัดบัญชีสิ่งค้ำเครื่องจักร

ตัดบัญชีจำหน่ายเครื่องจักรกรณีไม่มีภาวะภาษี

System Alert			
#	ข้อความ	ชื่อผู้ส่ง	วันที่ส่ง
1			
2			
3			
4			
6			
7			
8			
9			
10			

Page 1

EMT News				
#	ชนิดของข้อความ	หัวข้อ	ข้อความ	สถานะ
1				
2				
3				
4				
5				
6				
7				
8				
9				
10				

Page 1

4. จะพบคำร้องที่รอให้บริษัทตัดบัญชีส่งคืนเครื่องจักร กดเข้าไปที่หมายเลขคำร้อง

คำขอตัดบัญชีส่งคืนเครื่องจักร							สถานะคำร้อง	ผู้อนุมัติ
#	หมายเลขคำร้อง	ชื่อคำร้อง	หมายเลขบัตรส่งเสริม	วันที่ยื่นคำร้อง	ผู้ยื่นคำร้อง		สถานะคำร้อง	ผู้อนุมัติ
1	2022091400151	ขอตัดบัญชีส่งคืนเครื่องจักร	XXXXXXXXXXXXXXXX	14/09/2565	emt Counter Service		รอดำเนินการ	

First 1 Last



ใบขนสินค้าขาออก

บริษัท ชิง ชิ่ง อินเตอร์เนชั่นแนล เซลส์ จำกัด (0115568018649) Tel. 02-0198421



การตัดบัญชีสำคัเครื่องจักร (ไปต่างประเทศ)



สมาคมสโมสรนักลงทุน
Investor Club Association

เลขที่ใบขนสินค้า
A0121651015747

เลขที่ใบขนสินค้าขาออก

5. เตรียมข้อมูลใบขนสินค้าขาออก เพื่อกรอกข้อมูล

- แบบใบขนขาออกที่มี Status 04 หรือ 0409 ที่มีการส่งออกรายการดังกล่าวแล้ว
- กรอกเลขที่ใบขนขาออก
- กรอกวันที่ส่งออก

ผู้ส่งออก (ชื่อ ที่อยู่ โทรศัพท์)		เลขประจำตัวผู้เสียภาษีอากร		จำนวนตู้	ประเภท
[Redacted]		[Redacted]		00000	129
ชื่อและชนิดของสินค้า					
หมายเลขใบขนสินค้าขาออก 1330800178288					
ใบขนผูกส่งออกเรียบร้อยแล้ว					
NT1310M650900013655 #2.30/09/85 0994000740964 NT1310M650900013657 #2.30/09/85 0994000740964					
มูลค่าที่ประเมิน	ค่าภาษีอากร (บาท)	เงินประกัน (บาท)			
จากขาออก 0.00	0.00	0.00			
ชื่อและนามของ GUANGZHOU TRADER QID8N		วันที่ส่งออก 17-10-2565	เลขที่สำเนาใบขนสินค้าขาออก 12-10-2565		
ชื่อและนามของ ผู้ส่งออก	ชื่อและนามของ ผู้รับขน	ชื่อและนามของ ผู้รับขน	ชื่อและนามของ ผู้รับขน	ชื่อและนามของ ผู้รับขน	ชื่อและนามของ ผู้รับขน
ชื่อและนามของ ผู้ส่งออก	ชื่อและนามของ ผู้รับขน	ชื่อและนามของ ผู้รับขน	ชื่อและนามของ ผู้รับขน	ชื่อและนามของ ผู้รับขน	ชื่อและนามของ ผู้รับขน
ชื่อและนามของ ผู้ส่งออก	ชื่อและนามของ ผู้รับขน	ชื่อและนามของ ผู้รับขน	ชื่อและนามของ ผู้รับขน	ชื่อและนามของ ผู้รับขน	ชื่อและนามของ ผู้รับขน
จำนวนหน่วย (หน่วย)		อัตราแลกเปลี่ยน			
6 Unit (SIX UNIT ONLY)		1 USD=36,8023 THB			
ประเภท	ชื่อและนามของ	จำนวนหน่วย	น้ำหนักสุทธิ	ราคา FOB (เงินบาท)	อัตราแลกเปลี่ยน
AS PER INVOICE	เครื่องจักร	1 Unit	49,195,000 KGM	USD 750,000.00	BOI : 58-2269-1-00-1-0
			1,000 CB2 (1,000 UNIT)	THB 27,601,725.00	
1	* DAICHU SEIKI * COMBINED DRAWING MACHINE MODEL : CDM2 เครื่องจักร (ใช้ไฟฟ้า)		19PART4 004.50001		อัตราแลกเปลี่ยน
			8463.10,10 000 / CB2		0.00
NT1310M650900013658 0994000740964 30-09-2565					
AS PER INVOICE		1 Unit	8,000,000 KGM	USD 500,000.00	BOI : 58-2269-1-00-1-0
			1,000 CB2 (1,000 UNIT)	THB 18,401,150.00	
2	* KAWAZAKI * 4-ROLL STRAIGHTENING MACHINE เครื่องจักร (ใช้ไฟฟ้า)		19PART4 004.50001		FREE
			8462.29,00 000 / CB2		0.00
NT1310M650900013658 0994000740964 30-09-2565					
AS PER INVOICE		1 Unit	3,200,000 KGM	USD 80,000.00	BOI : 58-2269-1-00-1-0
			1,000 CB2 (1,000 UNIT)	THB 2,944,184.00	
3	* S-TYPE * CENTERLESS GRINDING MACHINE WITH AUTO FEEDER MODEL : S-18 เครื่องจักร (ใช้ไฟฟ้า)		19PART4 004.50001		FREE
			8460.19,00 000 / CB2		0.00
NT1310M650900013655 0994000740964 30-09-2565					
STATUS=0409		Total G.W.:	60,395,000 KGM	USD 1,330,000.00	
2022-10-15T16:00:00		Total QTY.:	3,000 CB2	THB 48,947,059.00	0.00
		Total Inv. QTY.:	3,000 UNIT		

สถานะใบขน

สำเนาใบส่งของของ	วันที่มีการตรวจสอบพิธีการ	
Inspection Request No		
Assessment Request No		
Cargo Packing Type 2 - Large freight containers		
วันที่มีการร้องเรียนและปริมาณ	วันที่มีการประเมินอากร	
วันที่มีการนำส่ง	วันที่มีการวิเคราะห์สินค้า	
วันที่มีการตรวจ	วันที่	วันที่ส่งออก
วันที่มีการรับบรรจุ	Release / Load	
Container No.	17:14:25 / 250 15-10-2565 16:00:00	
1. APZU3373497	Vessel / Voyage GUANGZHOU TRADER / QID8N	

5. ระบบจะแสดงหน้าคำขอตัดบัญชีส่วนเครื่องจักร

ระบบจะให้แบบเอกสารและกรอกข้อมูลหลักฐานใบขนสินค้าส่งออก Status 04 หรือ 0409)


คำขอตัดบัญชีส่งเครื่องจักรไปต่างประเทศ(ส่งออก)

หมายเลขบัตรส่งเสริม	XXXXXXXXXXXX	หมายเลขโครงการ	580324
หมายเลขคำร้อง	2022091400151	วันที่สร้างคำร้อง	08/09/2565
ผู้ยื่นคำร้อง	emt Counter Service	ชื่อบริษัทภาษาไทย	XXXXXXXXXXXX
เลขที่อนุมัติ		วันที่อนุมัติ	
หมายเลขคำร้องต้นเรื่อง	2022090800400		
สถานะคำร้อง	รอตัดบัญชี		
ไฟล์แนบหนังสือ	1 TBB221001 - 0409.pdf <input type="button" value="Upload"/> *หมายเหตุเฉพาะไฟล์ PDF เท่านั้น(ไม่เกิน 3 MB)	เมื่อบริษัท Choose File และกด Upload แล้ว ระบบจะขึ้นตามภาพ	
เลขที่ใบขนขาออก *	2 XXXXXXXXXXXXXXX	วันที่ใบขนขาออก *	3 xx/xx/xxxx <input type="text"/>

ข้อตกลงการส่งคืน ข้อมูลการส่งคืน **รายการส่งคืน**

#	ชื่อตามที่ส่งคืน	Serial Number	ประเภท	เครื่องจักรหลัก	มาตรา	จำนวนส่งคืน	หน่วย	เลขที่ใบกำกับสินค้า	วันขึ้นใบกำกับสินค้า
1	"YINGSHI" LONG BAR FEEDER		สิ่งปดอยเครื่องจักร	ไม่ใช่	มาตรา28	2.00	PIECE OR UNIT	TBB170805	05/08/2560

4



Please input PINID

PINID:

6 ระบบจะให้กรอก PIN ID 4 หลัก



5

การตัดบัญชีส่งคืนเครื่องจักร (ไปต่างประเทศ)



12. คำร้องจะปรากฏสถานะ รออนุมัติและแจ้งชื่อผู้อนุมัติ

สามารถตรวจสอบสถานะคำร้องได้ที่ เมนู **คำขอตัดบัญชีส่งคืนเครื่องจักร**

คำขอตัดบัญชีจำหน่ายเครื่องจักรกรณีภาวะภาษี

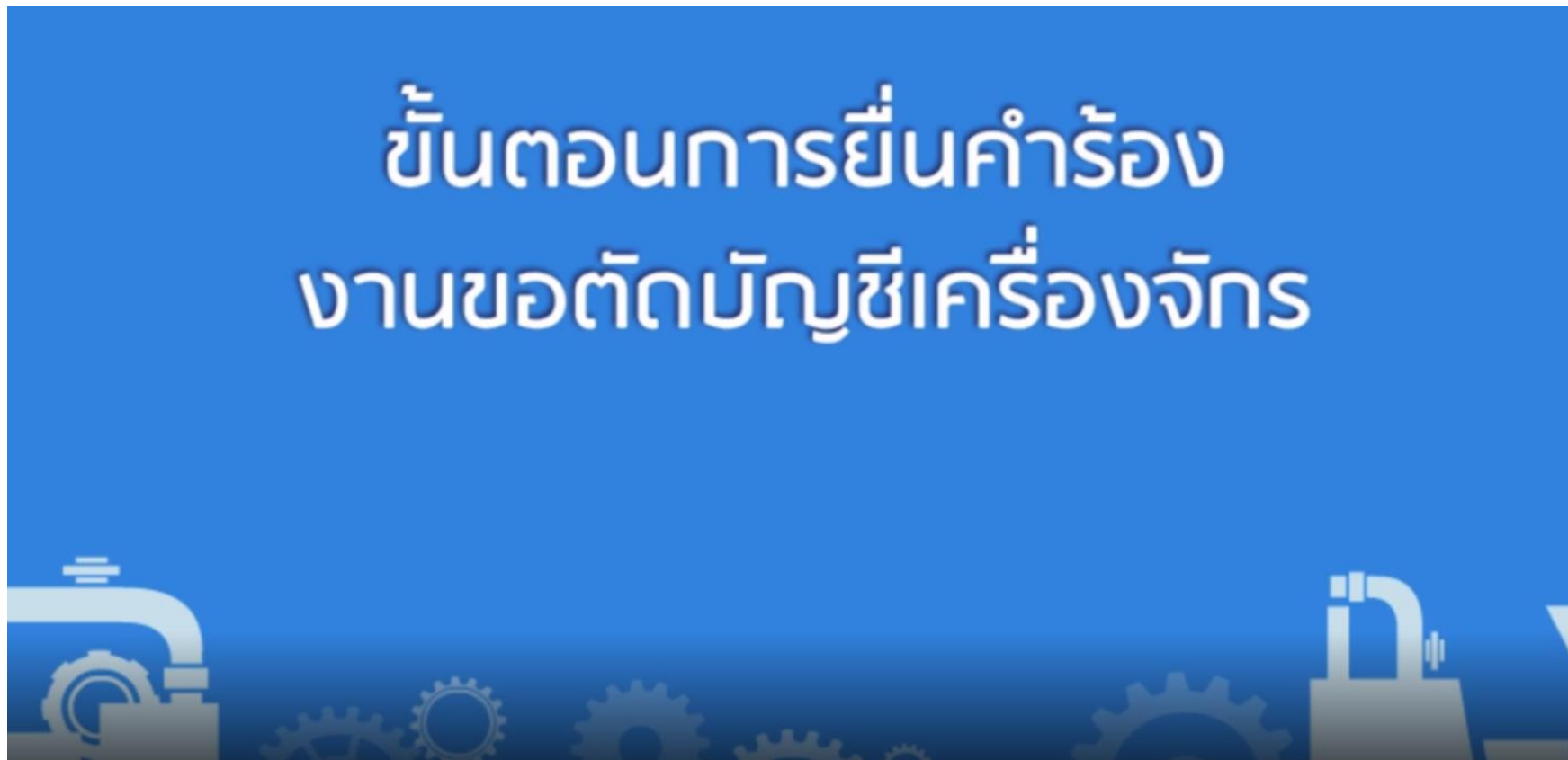
#	หมายเลขคำร้อง	ชื่อคำร้อง	หมายเลขบัตรส่งเสริม	วันที่ยื่นคำร้อง	ผู้ยื่นคำร้อง	สถานะคำร้อง	ผู้อนุมัติ
1	2022083100059	ขอตัดบัญชีส่งเครื่องจักรไปต่างประเทศ(ส่งคืน)	xxxxxxxxxxxx	31/08/2565	emt Counter Service	รออนุมัติ	นัฐพันธ์ นิละไพจิตร

First 1 Last



คำร้องพิจารณาภายใน 1 วันทำการ

CLIP VEDIO ขั้นตอนการยื่น คำขอตัดบัญชีส่วนเกินเครื่องจักร





ขั้นตอน การขอข้อมูลเครื่องจักร



แบบฟอร์มการขอข้อมูล

- เลือกข้อมูลที่ต้องการ
- กรอกข้อมูลชื่อผู้ติดต่อ และอื่นตามเอกสารระบุ



หนังสือมอบอำนาจ

- มอบอำนาจให้บุคคลเดียว หรือหลายคนกระทำการครั้งเดียว **ติดอากรแสตมป์ 10 บาท**
- มอบอำนาจให้บุคคลเดียว หรือหลายคนร่วมกระทำการมากกว่าครั้งเดียว **ติดอากรแสตมป์ 30 บาท**



สำเนาผู้มอบ-รับมอบ

สำเนาบัตรประจำตัวประชาชน หรือ สำเนาหนังสือเดินทางสำหรับชาวต่างชาติ พร้อมลงนามรับรองสำเนาถูกต้อง

- ในกรณีมีการมอบอำนาจ **ต้องแนเอกสาร** ของผู้รับมอบอำนาจด้วย



หนังสือรับรองบริษัท

สำเนาหนังสือรับรองบริษัท

- **ไม่เกิน 6 เดือน**

ขั้นตอนการขอข้อมูลเครื่องจักร



สมาคมสโมสรนักลงทุน
Investor Club Association

คำขอรับบริการข้อมูลเครื่องจักร



สมาคมสโมสรนักลงทุน
Investor Club Association

โปรดระบุข้อมูลบัตรส่งเสริม (กรุณากรอกตัวบรรจง)		วันที่
ชื่อกรรมการผู้จัดการ	นามสกุล	
ชื่อบริษัท (โปรดระบุเป็นภาษาไทย)		
ชื่อบริษัท (โปรดระบุเป็นภาษาอังกฤษ)		
บัตรส่งเสริมเลขที่	ลงวันที่	มีความประสงค์ขอแจ้งให้สมาคมดำเนินการจัดเตรียมข้อมูล ดังนี้

ระบบ eMT Online		ระบบ eMT (เดิม)	
<input type="checkbox"/> รายงานสรุปบัญชีรายการเครื่องจักร		<input type="checkbox"/> รายงานสรุปบัญชีรายการเครื่องจักร	
<input type="checkbox"/> รายงานสรุปการสั่งปล่อยเครื่องจักร		<input type="checkbox"/> รายงานรายละเอียดการสั่งปล่อยเครื่องจักร	
<input type="checkbox"/> รายงานรายละเอียดการสั่งปล่อยเครื่องจักร	ตั้งแต่	ถึง	
<input type="checkbox"/> รายงานการกำกับเครื่องจักร	ตั้งแต่	ถึง	
<input type="checkbox"/> รายงานการส่งคืนเครื่องจักร (ในระบบ/นอกระบบ)	ตั้งแต่	ถึง	
<input type="checkbox"/> รายงานการส่งซ่อมเครื่องจักร (ในระบบ/นอกระบบ)	ตั้งแต่	ถึง	
ระบบ MCTS	<input type="checkbox"/> รายงานรายละเอียดการสั่งปล่อยเครื่องจักร		

โปรดระบุเหตุผลการขอข้อมูล	
* โปรดระบุรูปแบบข้อมูลที่ต้องการ	<input type="checkbox"/> พิมพ์ Report <input type="checkbox"/> Soft File โดยมีเงื่อนไขขอรับบริการเป็นไปตามที่สมาคมกำหนด
** โปรดระบุวิธีชำระค่าบริการ	<input type="checkbox"/> ชำระเงินสด <input type="checkbox"/> ชำระสิ้นเดือน

โปรดระบุข้อมูลผู้รับมอบอำนาจ (หากมีความมอบอำนาจให้ผู้อื่นดำเนินการแทน)	
ชื่อ	นามสกุล
อีเมล	เบอร์มือถือ

เงื่อนไขประกอบคำขอ

- กรณีผู้มีอำนาจมาดำเนินการด้วยตนเอง
 - สำเนาหนังสือรับรองบริษัท (หน้าแรก)
 - สำเนาบัตรประจำตัวประชาชน หรือ สำเนาบัตรประจำตัวประชาชนชาวต่างชาติของผู้มีอำนาจ
- กรณีมอบอำนาจให้ผู้อื่นมาดำเนินการแทน
 - สำเนาหนังสือรับรองบริษัท (หน้าแรก)
 - หนังสือมอบอำนาจ (หัวจดหมายบริษัท) พร้อมประทับตราบริษัท และถืออากรแสตมป์
 - สำเนาบัตรประจำตัวประชาชนของผู้มอบอำนาจและผู้รับมอบอำนาจ หรือมอบหมายรับรองสำเนาถูกต้อง

หมายเหตุ : หนังสือมอบอำนาจ (หัวจดหมายบริษัท) พร้อมประทับตราบริษัทและถืออากรแสตมป์ ๑๐ บาท (กรณีกระทำดรามากกว่า 1 ครั้ง)

ผู้ใช้บริการดาวน์โหลดแบบฟอร์ม

3.1 คำขอรับบริการข้อมูลเครื่องจักร

1. กรอกข้อมูลบริษัท
2. เลือกระบบที่ต้องการ
3. ระบุเหตุผลการขอข้อมูล และรูปแบบข้อมูลที่ต้องการ
4. ผู้มีอำนาจ/รับมอบอำนาจในการขอข้อมูล
5. แนบหลักฐาน ประกอบคำขอตามเงื่อนไข

ข้อข้อมูลการ

- Email : bis_center.ic.or.th
- มายื่นด้วยตนเอง ที่ IC
- ดำเนินการภายใน 3 วันทำการ และส่งกลับตามช่องทางที่บริษัทมาติดต่อ

ค่าบริการ

- ขอเป็นเอกสาร แพนละ 3 บาท
- หากต้องการสแกน คิดเพิ่ม แพนละ 5 บาท
- หากขอเป็นไฟล์ EXCEL หรือ PDF. **ไม่คิดค่าบริการ**

เอกสารประกอบการขอข้อมูลเครื่องจักร

โดยมีเงื่อนไข ดังนี้

1) กรณีกรรมการผู้มีอำนาจลงนาม

1.1) สำเนาหนังสือรับรองบริษัท (หน้าแรก)

1.2) สำเนาบัตรประชาชนหรือสำเนาหนังสือเดินทาง (กรณีเป็นชาวต่างชาติ) พร้อมลงนามรับรองสำเนาถูกต้อง

2) กรณีผู้รับมอบอำนาจลงนาม

2.1) หนังสือมอบอำนาจ ใช้กระดาษหัวจดหมายบริษัทและระบุรายละเอียดให้ชัดเจน ลงนามโดยกรรมการผู้มีอำนาจและประทับตราบริษัท พร้อมติด

อากรแสตมป์ ดังนี้

- มอบอำนาจให้บุคคลเดียวหรือหลายคนกระทำการครั้งเดียว ติดอากรแสตมป์ 10 บาท

- มอบอำนาจให้บุคคลเดียวหรือหลายคนร่วมกระทำการมากกว่าครั้งเดียวติดอากรแสตมป์ 30 บาท

2.2) สำเนาหนังสือรับรองบริษัท (หน้าแรก)

2.3) สำเนาบัตรประชาชนหรือสำเนาหนังสือเดินทาง (กรณีเป็นชาวต่างชาติ) ของผู้มอบอำนาจ พร้อมลงนาม รับรองสำเนาถูกต้อง

2.4) สำเนาบัตรประชาชนของผู้รับมอบอำนาจ พร้อมลงนามรับรองสำเนาถูกต้อง

ตัวอย่างผู้มีอำนาจลงนาม

กรณีกรรมการผู้มีอำนาจลงนาม

- 1.1) สำเนาหนังสือรับรองบริษัท (หน้าแรก)
- 1.2) สำเนาบัตรประชาชน หรือสำเนาหนังสือเดินทาง (กรณีเป็นชาวต่างชาติ) พร้อมลงนามรับรองสำเนาถูกต้อง
- 1.3) บัตรประชาชนของผู้ที่รับข้อมูล (กรณีขอข้อมูลทาง e-Mail)



ตัวอย่างฟอร์มขออำนาจ

กรณีผู้รับมอบอำนาจ

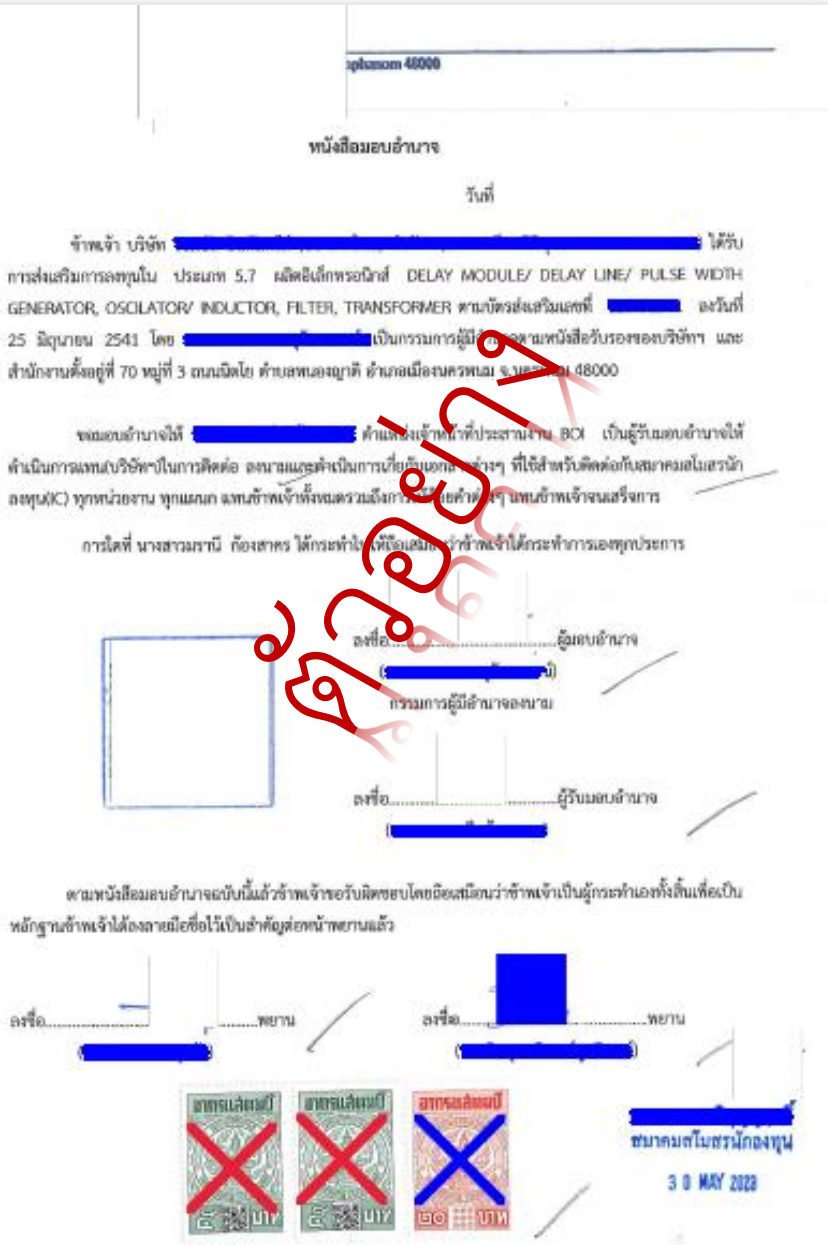
2.1) หนังสือมอบอำนาจ ใช้กระดาษหัวจดหมายบริษัทและระบุรายละเอียดให้ชัดเจน ลงนามโดยกรรมการผู้มีอำนาจและประทับตราบริษัท พร้อมติดอากรแสตมป์ ดังนี้

- มอบอำนาจให้บุคคลเดียวหรือหลายคนกระทำการครั้งเดียว ติดอากรแสตมป์ 10 บาท
- มอบอำนาจให้บุคคลเดียวหรือหลายคนร่วมกระทำการมากกว่า 1 ครั้งติดอากรแสตมป์ 30 บาท

2.2) สำเนาหนังสือรับรองบริษัท (หน้าแรก)

2.3) สำเนาบัตรประชาชนหรือสำเนาหนังสือเดินทาง (กรณีเป็นชาวต่างชาติ) ของผู้มอบอำนาจพร้อมลงนามรับรองสำเนาถูกต้อง

2.4) สำเนาบัตรประชาชนของผู้รับมอบอำนาจ พร้อมลงนามรับรองสำเนาถูกต้อง



สภามอบอำนาจ

วันที่

ข้าพเจ้า บริษัท [redacted] ได้รับ
การส่งเสริมการลงทุนใน ประเภท 5.7 ผลิตภัณฑ์หรือโมดูลที่ DELAY MODULE/ DELAY LINE/ PULSE WIDTH
GENERATOR, OSCILATOR/ INDUCTOR, FILTER, TRANSFORMER ตามบัตรส่งเสริมเลขที่ [redacted] ลงวันที่
25 มิถุนายน 2541 โดย [redacted] เป็นกรรมการผู้มีอำนาจลงนามหนังสือรับรองของบริษัทฯ และ
ดำเนินการตั้งอยู่ที่ 70 หมู่ที่ 3 ถนนมิตรภาพ ตำบลหนองญาติ อำเภอเมืองนครพนม จังหวัดนครพนม 48000

ขอมอบอำนาจให้ [redacted] ตำแหน่ง [redacted] ตำแหน่ง [redacted] เป็นผู้มีอำนาจให้
ดำเนินการแทนในบริษัทใน การติดต่อ ลงนามและดำเนินการเกี่ยวกับเอกสารต่างๆ ที่ใช้สำหรับติดต่อกับสมาคมสโมสรนัก
ลงทุน(IC) ทุกหน่วยงาน ทุกแผนก แทนข้าพเจ้าทั้งหมดรวมถึงการ [redacted] โดยข้าพเจ้า [redacted] มอบอำนาจเสร็จการ
การใดที่ นางสาว [redacted] กิ่งสาคร ได้กระทำไป ให้ถือว่า [redacted] ข้าพเจ้าได้กระทำการออกทุกประการ

ลงชื่อ [redacted] ผู้มอบอำนาจ

[redacted]

ลงชื่อ [redacted] ผู้รับมอบอำนาจ

ตามหนังสือมอบอำนาจฉบับนี้แล้วข้าพเจ้าขอรับติดขอใบยินยอมยินยอมว่าข้าพเจ้าเป็นผู้กระทำนอกทั้งนี้เพื่อเป็น
หลักฐานข้าพเจ้าได้ลงลายมือชื่อไว้เป็นสำคัญต่อหน้าพยานแล้ว

ลงชื่อ [redacted] พยาน

ลงชื่อ [redacted] พยาน

สมาคมสโมสรนักลงทุน
30 MAY 2022

3



THANK YOU



ดาวน์โหลดคู่มือการใช้งานระบบได้ทาง www.ic.or.th

0 2666 9449 >> โดยติดต่อสมาคม ดังนี้ **ตั้งแต่วันที่ 4 มกราคม 2565 เป็นต้นไป**

Customer Support Unit : CSU ให้คำปรึกษาด้านการใช้งานระบบ eMT และ RMTS	กค 1	csu@ic.or.th
ติดตามเอกสารงานเครื่องจักรและวัตถุดิบ	กค 2	-
<ul style="list-style-type: none"> - ยื่นรายการวัตถุดิบ, สูตรการผลิต, โอนสูตร, ปรับยอดวัตถุดิบด้วยเอกสาร - ขอ username/password ic online, eMT online - ขอตัดบัญชีวัตถุดิบ, ยกเลิกการตัดบัญชี, ตรวจสอบสถานะใบขนสินค้าเพื่อขอขยายเวลา 		
บริการสมาชิกและผู้ใช้บริการ	กค 3	
<ul style="list-style-type: none"> > สมัครสมาชิกและผู้ให้บริการ > บริการฝึกอบรม > บริการ Counter Service - บริการคีย์ข้อมูลเครื่องจักร วัตถุดิบและช่างฝีมือ : - บริการยื่นไฟล์งานวัตถุดิบ : - บริการขอข้อมูลเครื่องจักรและวัตถุดิบ : 		cus_service@ic.or.th icis@ic.or.th counterservice@ic.or.th bis_data@ic.or.th bis_center@ic.or.th

ด้านการชำระเงิน	กค 4	
<ul style="list-style-type: none"> - การส่งหลักฐานการชำระเงิน - บริการอื่นๆ ทางการเงิน 		payment@ic.or.th finance@ic.or.th
สำนักงานสาขาชลบุรี	กค 5	ic-chonb@ic.or.th
สำนักงานสาขา นครราชสีมา	กค 6	ic-korat@ic.or.th
สำนักงานสาขา เชียงใหม่	กค 7	ic-chmai@ic.or.th
สำนักงานสาขา สงขลา	กค 8	ic-songk@ic.or.th
สำนักงานสาขา ขอนแก่น	กค 9	ic-khonkaen@ic.or.th



ขอความกรุณาทำแบบสอบถามให้กับสมาคมด้วยนะคะ
ลิงก์แบบสอบถาม

<https://forms.gle/uhhDg9vv4WAMkmdg8>



SCAN ME



ขอบคุณค่ะ