

# ข้อควรรู้!!

## ภาพรวมและขั้นตอนก่อนใช้บริการระบบ eMT Online

### (ออนไลน์ผ่านโปรแกรม **Zoom Webinar**)

วันพฤหัสบดีที่ 21 กันยายน 2566

เวลา 09.00- 12.00 น.



บรรยายโดย

คุณพัชรี เกื้อประเสริฐภัก

ผู้เชี่ยวชาญจากสมาคมสโมสรนักลงทุน



สมาคมสโมสรนักลงทุน

Investor Club Association

## หัวข้อบรรยาย

- 1 สมัครใช้บริการระบบ eMT/RMTS
- 2 ยื่นข้อตกลงระบบ eMT Online
- 3 การขออนุมัติบัญชีรายการเครื่องจักร
- 4 การขออนุมัติสั่งปล่อยเครื่องจักร
- 5 ขอเพิ่มรายการเครื่องจักรและอุปกรณ์
- 6 ขอส่งเครื่องจักรไปต่างประเทศ (ส่งซ่อม)
- 7 ขอส่งเครื่องจักรไปต่างประเทศ (ส่งคืน)
- 8 ตัดบัญชีส่งคืนเครื่องจักร

## หัวข้อบรรยาย

- 9 ขอบยายระยะเวลานำเข้าเครื่องจักร
- 10 ตัดบัญชีเครื่องจักรนำเข้าเกิน 5 ปี
- 11 การขออนุญาตจำหน่ายเครื่องจักร
- 12 ตัดบัญชีจากการจำหน่ายเครื่องจักร
- 13 การขออนุญาตบริจาครีเครื่องจักร  
การขออนุญาตทำลายเครื่องจักร  
การชำระภาษีเครื่องจักร
- 14 ตัดบัญชี จากการบริจาครีเครื่องจักร  
จากการทำลายเครื่องจักร  
จากการชำระภาษีเครื่องจักร
- 15 คำถาม - คำตอบ

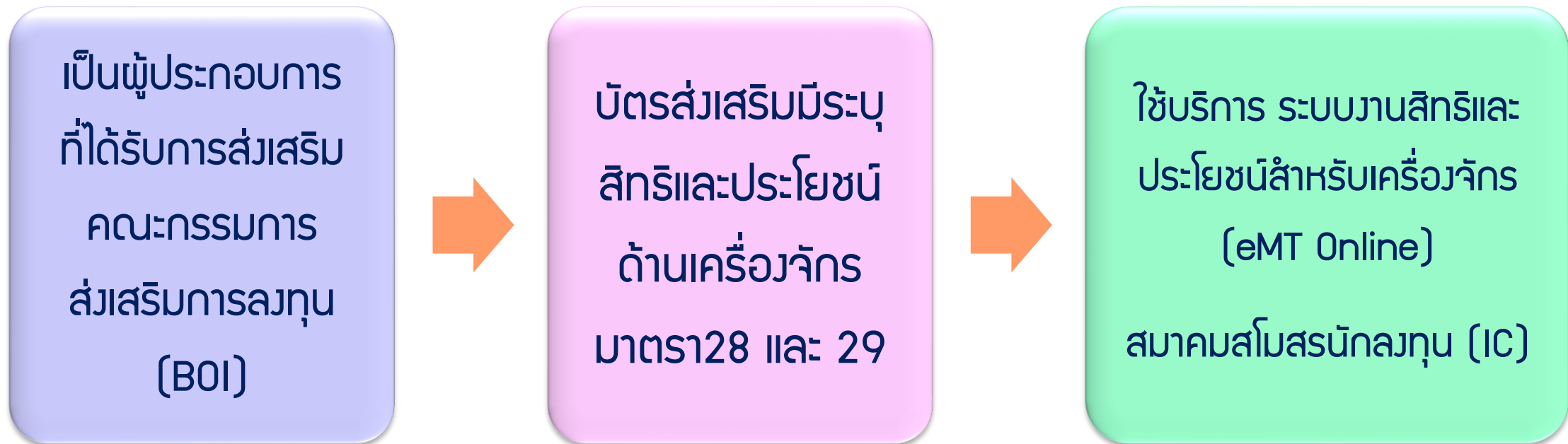
eMT Online  
คืออะไร

คือ ระบบการใช้สิทธิและประโยชน์ด้านเครื่องจักรด้วยระบบอิเล็กทรอนิกส์ (Electronic Machine Tracking) ผ่านระบบเครือข่าย Internet บนโปรแกรมสำเร็จรูป (Web Application) สำหรับผู้ประกอบการที่ได้รับการส่งเสริมการลงทุน จากสำนักงานคณะกรรมการส่งเสริมการลงทุน (BOI) ตามมาตราที่ 28 และ 29

โดยใช้ไฟล์เอกสารในการยื่นขออนุมัติคำร้องแต่ละประเภท และดึงข้อมูลจากฐานข้อมูล มาประมวลผลและสร้างรายงานได้

## เงื่อนไข การใช้บริการ

### สิทธิและประโยชน์สำหรับเครื่องจักร ด้วย ระบบอิเล็กทรอนิกส์ eMT Online



# ตัวอย่าง เอกสาร บัตรส่งเสริม



บัตรส่งเสริม

คณะกรรมการส่งเสริมการลงทุน

เลขที่ XX-XXXX-X-XX-X-X

คณะกรรมการส่งเสริมการลงทุนอาศัยอำนาจตามพระราชบัญญัติส่งเสริม  
การลงทุน พ.ศ. 2520 ออกบัตรส่งเสริมนี้ให้แก่

บริษัท ตัวอย่าง จำกัด

ชื่อภาษาอังกฤษ

Sample co.,Ltd.

จดทะเบียนบริษัทจำกัดเลขที่

เมื่อวันที่ 23 สิงหาคม พ.ศ. 2539

สำนักงานตั้งอยู่ที่ 88 หมู่ที่ 4 ตำบลโคกขาม อำเภอเมืองสมุทรสาคร จังหวัดสมุทรสาคร  
74000

เพื่อแสดงว่าเป็นผู้ได้รับการส่งเสริมการลงทุนในกิจการ ผลิต ปลาเส้นปรุงรส  
ประเภท 1.17 กิจการผลิตหรือถนอมอาหาร เครื่องดื่ม วัตถุเจือปนอาหาร (FOOD  
ADDITIVE) หรือสิ่งปรุงแต่งอาหาร (FOOD INGREDIENT) โดยใช้เทคโนโลยีที่ทันสมัย  
(ยกเว้น น้ำดื่ม ไอศกรีม ลูกอม ช็อคโกแลต หมากฝรั่ง น้ำตาล น้ำอัดลม เครื่องดื่มที่มี  
แอลกอฮอล์ เครื่องดื่มที่มีคาเฟอีน แป้งจากพืช เบเกอรี่ บะหมี่กึ่งสำเร็จรูป ซุปใกล้กัก  
และรังนก)

ผู้ได้รับการส่งเสริมต้องปฏิบัติตามเงื่อนไขบัตรส่งเสริม หรือในหนังสือ  
อนุญาต หากฝ่าฝืนหรือไม่ปฏิบัติตามเงื่อนไขดังกล่าว อาจถูกเพิกถอนสิทธิและประโยชน์  
ทั้งหมดหรือบางส่วน และถือว่าเอกสารแนบท้ายเป็นส่วนหนึ่งของบัตรส่งเสริม

ในกรณีที่มีการแก้ไขเพิ่มเติมสิทธิ แก้ไขเงื่อนไขหรือแก้ไขอื่นๆ ให้ผู้ได้รับการ  
ส่งเสริมนำบัตรส่งเสริมฉบับนี้ไปติดต่อสำนักงานเพื่อทำการแก้ไขเพิ่มเติม

## สิทธิและประโยชน์

ให้ผู้ได้รับการส่งเสริมได้รับสิทธิ ดังต่อไปนี้

1. ตามมาตรา 25 ให้ได้รับอนุญาตนำคนต่างด้าวซึ่งเป็นช่างฝีมือหรือ  
ผู้ชำนาญการกับคู่สมรสและบุคคลซึ่งอยู่ในอุปการะของบุคคลทั้งสองประเภทนี้เข้ามาใน  
ราชอาณาจักรได้ตามจำนวนและกำหนดระยะเวลาให้อยู่ในราชอาณาจักรเท่าที่  
คณะกรรมการพิจารณาเห็นสมควร
2. ตามมาตรา 26 ให้คนต่างด้าวซึ่งเป็นช่างฝีมือหรือผู้ชำนาญการที่ได้รับ  
อนุญาตให้อยู่ในราชอาณาจักรตามมาตรา 25 ได้รับอนุญาตทำงานเฉพาะตำแหน่งหน้าที่  
การทำงานที่คณะกรรมการให้ความเห็นชอบตลอดระยะเวลาเท่าที่ได้รับอนุญาตให้อยู่ใน  
ราชอาณาจักร

3. ตามมาตรา 28 ให้ได้รับยกเว้นอากรขาเข้าสำหรับเครื่องจักรตามที่คณะ  
กรรมการพิจารณาอนุมัติ

4. ตามมาตรา 31 วรรคหนึ่ง ให้ได้รับยกเว้นภาษีเงินได้นิติบุคคลสำหรับ  
กำไรสุทธิที่ได้จากการประกอบกิจการที่ได้รับการส่งเสริม รวมกันไม่เกินร้อยละ 100  
ของเงินลงทุนโดยไม่รวมค่าที่ดินและทุนหมุนเวียน มีกำหนดเวลา 5 ปี นับแต่วันที่  
เริ่มมีรายได้จากการประกอบกิจการนั้น

วรรคสาม รายได้ที่ต้องนำมาคำนวณกำไรสุทธิที่ได้จากการประกอบ  
กิจการตามวรรคหนึ่ง ให้รวมถึงรายได้จากการจำหน่ายผลพลอยได้ ได้แก่ เศษหรือ  
ของเสียจากกระบวนการผลิต

วรรคสี่ ในกรณีที่ประกอบกิจการขาดทุนในระหว่างเวลาได้รับยกเว้น  
ภาษีเงินได้นิติบุคคลตามวรรคหนึ่ง ผู้ได้รับการส่งเสริมจะได้รับอนุญาตให้นำผลขาดทุน  
ประจำปีที่เกิดขึ้นในระหว่างเวลานั้นไปหักออกจากกำไรสุทธิที่เกิดขึ้นภายหลังระยะเวลา  
ได้รับยกเว้นภาษีเงินได้นิติบุคคลมีกำหนดเวลาไม่เกิน 5 ปี นับแต่วันพ้นกำหนดเวลา  
นั้น โดยจะเลือกหักจากกำไรสุทธิของปีใดปีหนึ่งหรือหลายปีก็ได้

5. ตามมาตรา 34 ให้ได้รับยกเว้นไม่ต้องนำเงินปันผลจากกิจการที่ได้รับ  
การส่งเสริมซึ่งได้รับยกเว้นภาษีเงินได้นิติบุคคลตามมาตรา 31 ไปรวมคำนวณเพื่อ  
เสียภาษีเงินได้ตลอดระยะเวลาที่ผู้ได้รับการส่งเสริมได้รับยกเว้นภาษีเงินได้นิติบุคคลนั้น

## มาตรา 28

ได้รับการยกเว้นอากรขาเข้า  
สำหรับเครื่องจักร และอุปกรณ์  
ที่นำเข้าจากต่างประเทศ และต้อง  
ไม่มีผลิตในประเทศไทย

**\*\*ตามประกาศ ป.2/2556**

**(รายการ Negative List)\*\***

## มาตรา 29

ได้รับลดหย่อนอากรขาเข้าสำหรับ  
เครื่องจักรและอุปกรณ์เพียงทีหนึ่ง

**\*\*เฉพาะเครื่องจักรที่มีอากรขาเข้า**

**ร้อยละสิบและหรือร้อยละสิบขึ้น**

**ไป\*\***

# สำนักงานภูมิภาค

## เชียงใหม่

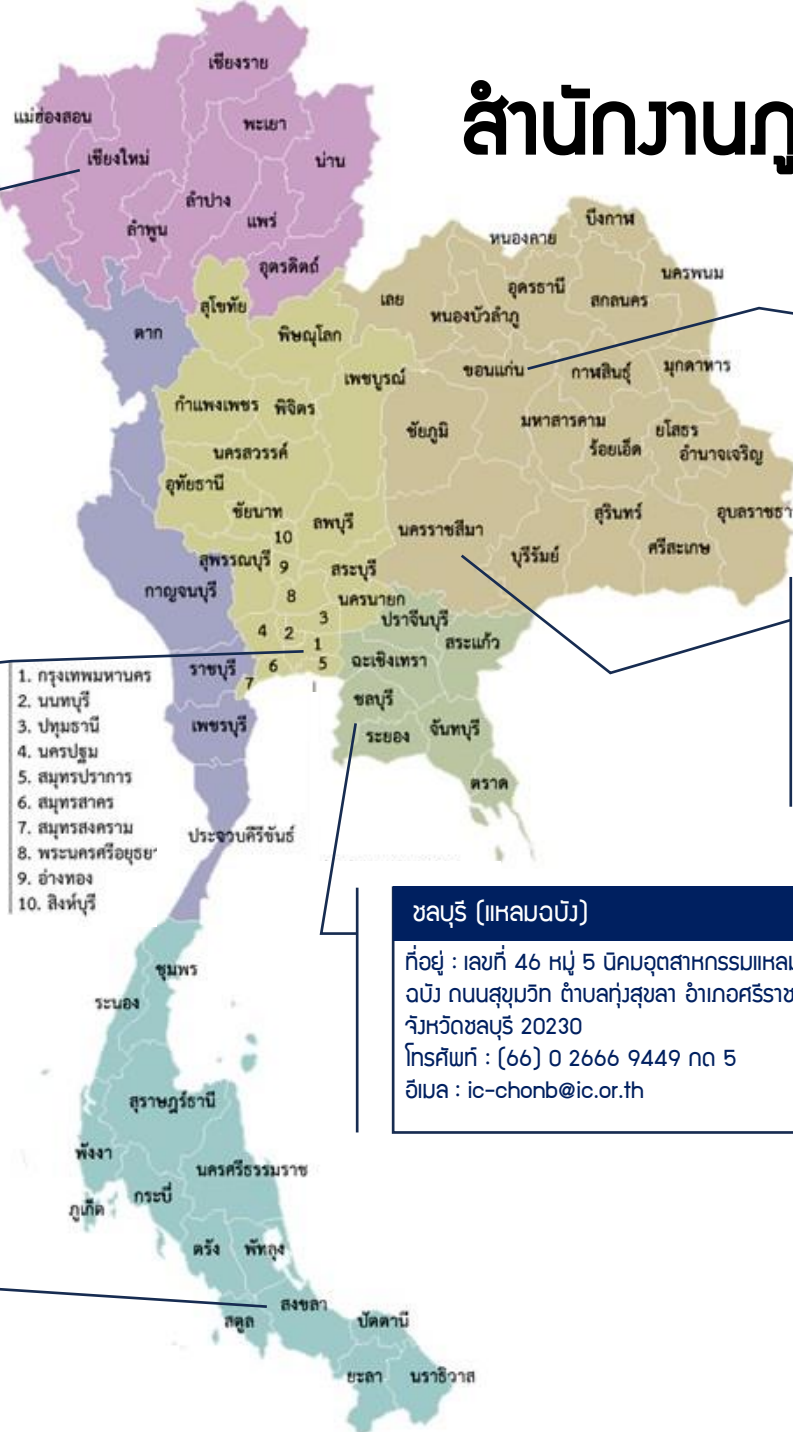
ที่อยู่ : ห้องที่ 108 อาคารแอร์พอร์ต บิซิเนส  
พาร์ค เลขที่ 90 ถนนมหิดล ตำบลหายยา  
อำเภอเมือง จังหวัดเชียงใหม่ 50100  
โทรศัพท์ : (66) 0 2666 9449 กด 7  
อีเมล : ic-chmai@ic.or.th

## กรุงเทพฯ (สำนักงานใหญ่)

ที่อยู่ : เลขที่ 1 อาคารทีพีแอนด์ที ชั้น 12  
ถนนวิภาวดีรังสิต แขวงจตุจักร เขตจตุจักร  
กรุงเทพมหานคร 10900  
โทรศัพท์ : (66) 0 2666 9449

## สงขลา

ที่อยู่ : อาคารโซลยงค์ ชั้น 5 เลขที่  
7,9,11,13,15 ถนนสุตฤกษ์ 1 อำเภอ  
หาดใหญ่ จังหวัดสงขลา 90110  
โทรศัพท์ : (66) 0 2666 9449 กด 8  
อีเมล : ic-songk@ic.or.th



## ขอนแก่น

ที่อยู่ : เลขที่ 177/54 หมู่ 17 ถนนมิตรภาพ  
ตำบลในเมือง อำเภอเมือง จังหวัดขอนแก่น  
40000  
โทรศัพท์ : (66) 0 2666 9449 กด 9  
อีเมล : ic-khonkaen@ic.or.th

## นครราชสีมา

ที่อยู่ : ศูนย์เศรษฐกิจการลงทุน ภาคที่ 2  
เลขที่ 2112/22 ถนนมิตรภาพ ตำบลในเมือง  
อำเภอเมือง จังหวัดนครราชสีมา 30000  
โทรศัพท์ : (66) 0 2666 9449 กด 6  
อีเมล : ic-korat@ic.or.th

## ชลบุรี (แหลมฉบัง)

ที่อยู่ : เลขที่ 46 หมู่ 5 นิคมอุตสาหกรรมแหลม  
ฉบัง ถนนสุขุมวิท ตำบลทุ่งสุขลา อำเภอสัตราษา  
จังหวัดชลบุรี 20230  
โทรศัพท์ : (66) 0 2666 9449 กด 5  
อีเมล : ic-chonb@ic.or.th

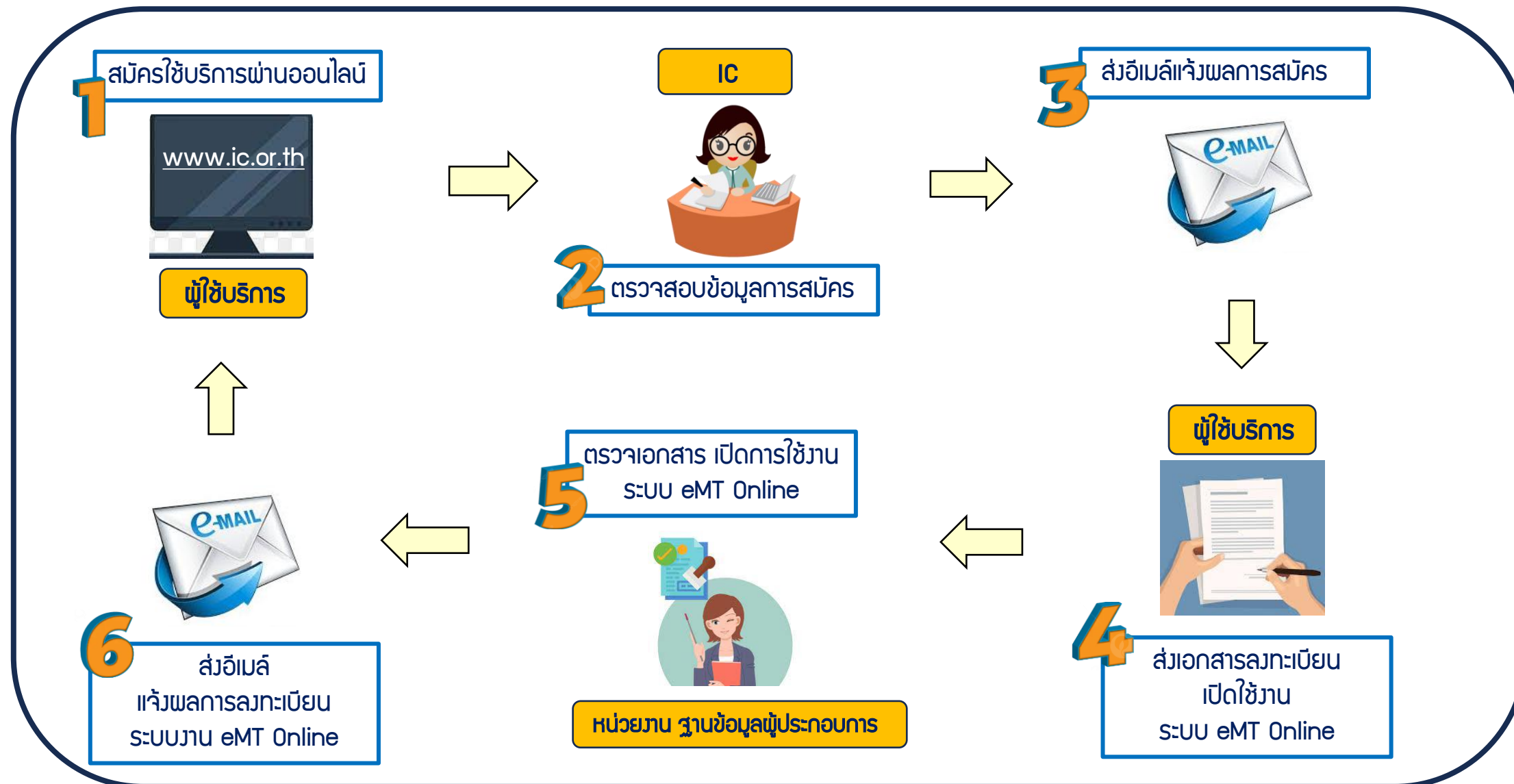
1. กรุงเทพมหานคร
2. นนทบุรี
3. ปทุมธานี
4. นครปฐม
5. สมุทรปราการ
6. สมุทรสาคร
7. สมุทรสงคราม
8. พระนครศรีอยุธยา
9. อ่างทอง
10. สิงห์บุรี



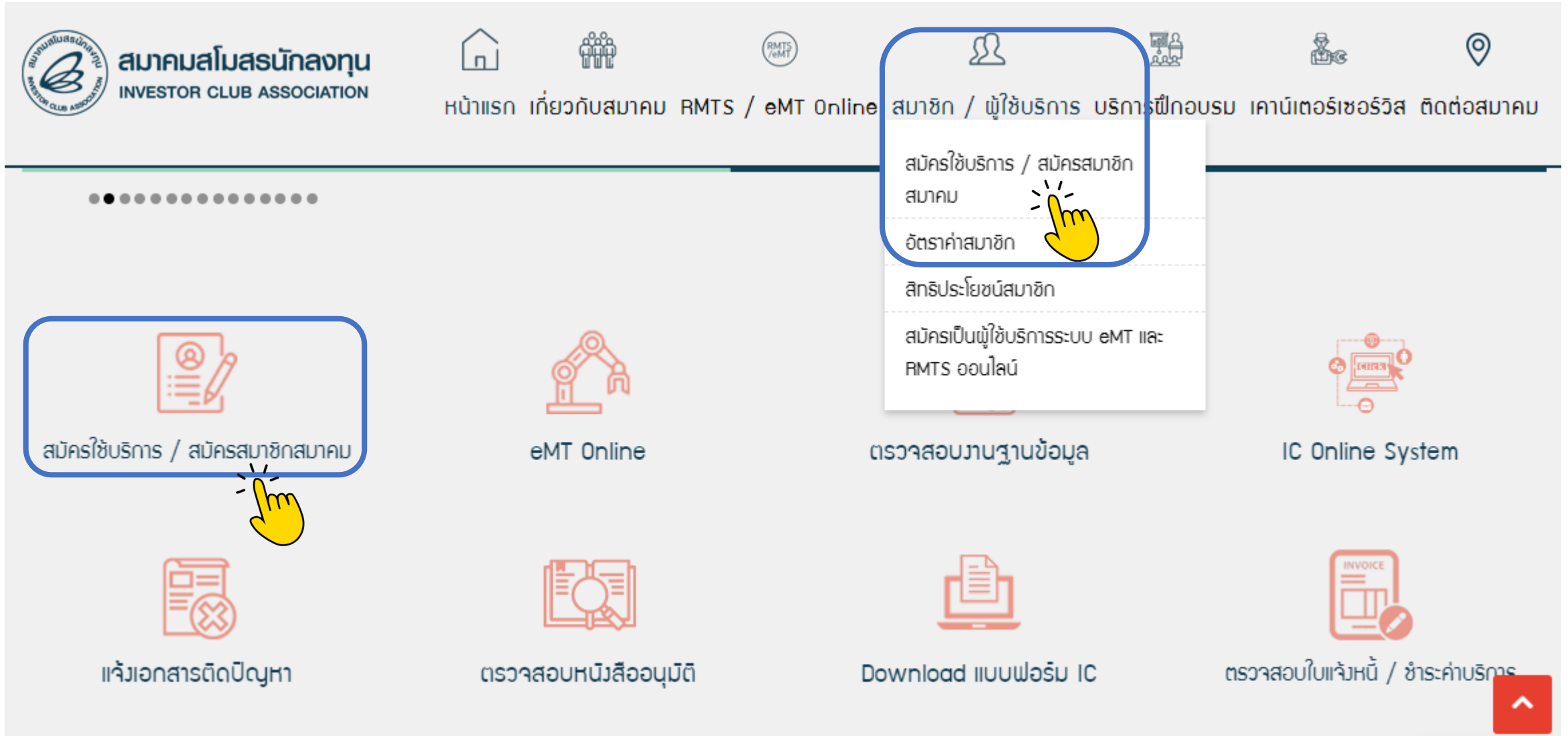


# การสมัครใช้บริการระบบงาน eMT Online

# ขั้นตอนการสมัครใช้บริการ Online



## 1. เข้าสู่ระบบ ผ่าน [www.ic.or.th](http://www.ic.or.th)



The screenshot shows the website interface for the Investor Club Association. The header includes the logo and name of the association, along with navigation icons for Home, RMTS/eMT, and other services. The main content area features several service tiles, with the 'สมัครใช้บริการ / สมัครสมาชิกสมาคม' (Register for service / Register as a member) tile highlighted with a blue border and a yellow hand cursor. A dropdown menu is open for this tile, listing options such as 'สมัครใช้บริการ / สมัครสมาชิกสมาคม', 'อัตราค่าสมาชิก', 'สิทธิประโยชน์สมาชิก', and 'สมัครเป็นผู้ใช้บริการระบบ eMT และ RMTS ออนไลน์'. Other tiles include 'eMT Online', 'ตรวจสอบฐานข้อมูล', 'IC Online System', 'แจ้งเอกสารติดปัญหา', 'ตรวจสอบหนังสืออนุมัติ', 'Download แบบฟอร์ม IC', and 'ตรวจสอบใบแจ้งหนี้ / ชำระค่าบริการ'.

สมาคมสโมสรนักลงทุน  
INVESTOR CLUB ASSOCIATION

หน้าแรก เกี่ยวกับสมาคม RMTS / eMT Online สมาชิก / ผู้ใช้บริการ บริการฝึกอบรม เคา์นเตอร์เซอร์วิส ติดต่อสมาคม

สมัครใช้บริการ / สมัครสมาชิกสมาคม

สมัครใช้บริการ / สมัครสมาชิกสมาคม

อัตราค่าสมาชิก

สิทธิประโยชน์สมาชิก

สมัครเป็นผู้ใช้บริการระบบ eMT และ RMTS ออนไลน์

eMT Online

ตรวจสอบฐานข้อมูล

IC Online System

แจ้งเอกสารติดปัญหา

ตรวจสอบหนังสืออนุมัติ

Download แบบฟอร์ม IC

ตรวจสอบใบแจ้งหนี้ / ชำระค่าบริการ

## สมัครใช้บริการ / สมัครสมาชิกสมาคม

📅 วันพฤหัสบดี, 08 ธันวาคม 2565 10:58 ❤️ 9756

### สมัครใช้บริการ

- สมัครใช้บริการระบบ eMT Online และ RMTS (รายใหม่) >> **คลิก**



### สมัครสมาชิกสมาคม

ชำระค่าบำรุงรายปี (ต่ออายุสมาชิกสามัญ) >> **คลิก**

ดาวน์โหลดหนังสือแจ้งทางเลือกในชำระค่าบำรุงรายปี >> **คลิก**

ตารางเปรียบเทียบสิทธิประโยชน์ทางเลือกการชำระค่าบำรุงรายปี >> **คลิก**

ดาวน์โหลดวิธีชำระค่าบำรุงรายปีผ่านระบบลงทะเบียนออนไลน์ >> **คลิก**

สอบถามข้อมูลเพิ่มเติมได้ที่ แพนกลูกค้าสัมพันธ์และสื่อสารองค์กร



0 2666 9449 กด 3



cus\_service@ic.or.th




**กรอกรายละเอียดในการสมัคร**

**พร้อมแนบเอกสารการสมัคร ให้ครบถ้วน**




**\*\*หากทิ้งหน้าจอไว้เกิน 15 นาที**

**ระบบจะ Log Out โดยอัตโนมัติ\*\***

**และจะต้องกลับเข้ามาเพื่อกรอกข้อมูลใหม่**



สมัครใช้บริการออนไลน์  
IC SERVICE ONLINE

## สมัครใช้บริการออนไลน์

สมัคร วนสิทธิประโยชน์ด้านเครื่องจักร ✓ เลือก (eMT Online)  
สมัคร วนสิทธิประโยชน์ด้านวัตถุดิบ ✓ เลือก (RMTS)

สมัครใช้บริการ eMT Online

สมัครใช้บริการ RMTS

[อ่านรายละเอียดเพิ่มเติม](#)

[อ่านรายละเอียดเพิ่มเติม](#)

ดูเอกสารที่ใช้แบบไฟล์ประกอบการสมัคร

### ข้อมูลบริษัท / Company Information

เลขที่ประจำตัวผู้เสียภาษีอากรบริษัท (ID Tax No.) \*

ชื่อบริษัท (Company Name) \*  (ภาษาไทย)  
\*  (English)

ทุนจดทะเบียน(Registered Capital)  บาท

จำนวนพนักงาน (Total Number of Employees)

สถานภาพปัจจุบัน(Current Status) \*  ได้รับส่งเสริมการลงทุน/BOI Promoted  ไม่ได้รับส่งเสริมการลงทุน/Non-BOI Promoted

สถานที่ให้บริการ \*  กรุงเทพฯ  ชลบุรี  เชียงใหม่  นครราชสีมา  ขอนแก่น  สุราษฎร์ธานี  สงขลา

### ที่อยู่สำนักงาน (Office Address)

ที่อยู่ \*

นิคมอุตสาหกรรม (Industrial Park)

จังหวัด (Province) \*  อำเภอ/เขต (District) \*

ตำบล/แขวง (Sub-District) \*  รหัสไปรษณีย์ (Post Code) \*

โทรศัพท์ (Tel.) \*  โทรสาร (Fax)

### ที่อยู่โรงงาน (Factory Address)

(กรณีที่อยู่เดียวกับสำนักงานกรุณาล็อกในช่องสี่เหลี่ยม)


## 2. กรอกข้อมูลผ่านระบบออนไลน์ เพื่อสมัครใช้บริการ

1. ข้อมูลบริษัท
2. ที่อยู่สำนักงาน
3. ที่อยู่โรงงาน/ที่อยู่สำหรับรับเอกสาร/ที่อยู่สำหรับออกใบเสร็จ
4. ข้อมูลผู้ติดต่อหลัก
5. ข้อมูลติดต่อทางด้านการเงิน
6. ข้อมูลติดต่อทางด้านทรัพยากรบุคคลและฝึกอบรม
7. ข้อมูลบัตรส่งเสริม

## เอกสารประกอบการสมัคร (Attach Files)

สำเนาบัตรส่งเสริม (เฉพาะหน้าแรก): -

สำเนาบัตรส่งเสริม (ทุกหน้า): - upload

สำเนาหนังสือรับรองการจดทะเบียนนิติบุคคล  upload

สำเนาใบทะเบียนภาษีมูลค่าเพิ่ม (ภพ.20): - upload

สำเนาบัตรประจำตัวประชาชนกรรมการผู้จัดการ: upload

*ทั้งนี้ ในกรณีบริษัทยังไม่ได้รับบัตรส่งเสริมจากสำนักงานคณะกรรมการส่งเสริมการลงทุนให้แนบเอกสาร ดังต่อไปนี้*

สำเนาหนังสือแจ้งมติ : -

สำเนาดอรรษมติ: upload

### 3. แนบเอกสารการสมัครผ่านระบบออนไลน์ (ประเภทไฟล์แบบ .pdf หรือ jpg) \*เอกสารทุกฉบับต้องลงนาม และประทับตราบริษัท\*

1. สำเนาบัตรส่งเสริมการลงทุนที่ระบุสิทธิและประโยชน์ตามมาตราต่างๆ ของแต่ละระบบงาน ทุกหน้า

(กรณีบริษัทยังไม่ได้รับบัตรส่งเสริม สามารถใช้ "หนังสือแจ้งมติ" แทนได้)

2. สำเนาหนังสือรับรองการจดทะเบียนนิติบุคคล

3. สำเนาใบทะเบียนภาษีมูลค่าเพิ่ม (ภพ.20) หรือ ภพ.01 หรือ ภพ.09 กรณีบริษัทไม่มีเอกสารภาษีมูลค่าเพิ่ม สามารถใช้แบบฟอร์ม

"หนังสือแจ้งกรณีไม่มีใบทะเบียนภาษีมูลค่าเพิ่ม (ภ.พ.20)" แทนได้ โดยดาวน์โหลด ตามLink ([https://ic.or.th/images/doc/Form\\_PP20\\_0461.doc](https://ic.or.th/images/doc/Form_PP20_0461.doc) )

4. สำเนาบัตรประจำตัวประชาชน หรือ Passport ของกรรมการ ซึ่งลงชื่อผูกพันตามหนังสือรับรองบริษัท

## 4. อนุมัติผลการสมัคร ภายใน 3 ชั่วโมงทำการ เมื่อได้ผ่านการตรวจสอบเรียบร้อยแล้ว

ระบบแจ้งผลการสมัครทางอีเมลถึงผู้ติดต่อหลัก ซึ่งบริษัทกรอกข้อมูลไว้

เรียน ผู้ใช้บริการ

บริษัท XXXXXXXX จำกัด

### ตัวอย่าง

ตามที่ท่านได้สมัครใช้บริการระบบงานสิทธิและประโยชน์ด้าน  
เครื่องจักร (eMT Online) กับสมาคมฯ แล้วนั้น

สมาคมฯ ขอแจ้งรหัสผู้ใช้ รหัสผ่าน และรหัสรับ-ส่งคำร้องขอ  
ท่าน ดังนี้

Username : 1234567890000

Password : 1234567890000

PINID (เติม) : 0000

**\*\*หากท่านไม่ได้นำส่งเอกสารข้อตกลง มายื่นสมาคมฯ  
ท่านจะไม่สามารถเข้าใช้งานระบบ eMT Online ได้\*\***

## 5. ผู้ติดต่อหลักดำเนินการตามขั้นตอนที่สมาคมแจ้งผ่านอีเมลตามขั้นตอนแต่ละบริการ

1. ดาวน์โหลดเอกสารผ่าน Link และกรอกเอกสารขอตกลงการขอใช้สิทธิประโยชน์สำหรับเครื่องจักร

[www.ic.or.th/images/News\\_Announce\\_eMT\\_RMTS/Agreement\\_eMTOnline.pdf](http://www.ic.or.th/images/News_Announce_eMT_RMTS/Agreement_eMTOnline.pdf)

2. ยื่นหนังสือขอตกลงการขอใช้สิทธิประโยชน์สำหรับเครื่องจักรด้วยระบบอิเล็กทรอนิกส์แบบครบวงจร (ฉบับจริงเท่านั้น) ได้ 2 ช่องทาง ดังนี้

2.1 ยื่นด้วยตัวเองที่ **หน่วยงานฐานข้อมูลผู้ประกอบการ(eMT Online)** สาขากรุงเทพฯ ตามสาขา IC ที่ใช้บริการ

2.2 ส่งเอกสารทางไปรษณีย์มาที่ สมาคมสโมสรนักลงทุน (หน่วยงานเครื่องจักร(eMT Online)) ตามที่อยู่

**เลขที่ 1 อาคาร ที พี แอนด์ ที ชั้น 12 ถนนวิภาวดีรังสิต แขวงจตุจักร เขตจตุจักร กรุงเทพฯ 10900**



ตัวอย่างการกรอกข้อมูล เอกสารข้อตกลง ๑

ข้อตกลงการขอใช้สิทธิประโยชน์สำหรับเครื่องจักรด้วยระบบอิเล็กทรอนิกส์แบบครบวงจร  
(Electronic Machine Tracking (eMT online))

**ตัวอย่าง**

วันที่ 14 เดือน กันยายน พ.ศ. 2566

ข้อตกลงฉบับนี้ทำขึ้น ณ บริษัท ตัวอย่าง จำกัด ตั้งอยู่เลขที่ 111

ถนน XXX ตำบล/แขวง XXX อำเภอ/เขต XXX จังหวัด XXX

เมื่อวันที่ 14 เดือน กันยายน พ.ศ. 2566 โดย (นาย/นาง/นางสาว) ชื่อกรรมการบริษัท

ได้รับมอบอำนาจจาก บริษัท ตัวอย่าง จำกัด เป็นผู้มีอำนาจลงนามผูกพันปรากฏตามหนังสือ เลขที่ Exxxx ลงวันที่ XX เดือน XX พ.ศ. XXXX แนบท้ายสัญญาฯ ซึ่งต่อไปใน

ข้อตกลงนี้เรียกว่า "ผู้รับบริการ" ได้ทำข้อตกลงการขอใช้สิทธิประโยชน์สำหรับเครื่องจักรด้วยระบบอิเล็กทรอนิกส์ แบบครบวงจร มอบไว้แก่สำนักงานคณะกรรมการส่งเสริมการลงทุนซึ่งเป็นผู้ให้บริการ ดังต่อไปนี้

**ระบุเลขที่คัตสำเนาหนังสือรับรองบริษัท พร้อมลงวันที่ คัตสำเนาค่ะ**

กรอก เอกสาร เฉพาะ หน้า 1 และ 4

ลายมือชื่อ ลงนามกรรมการบริษัท

( )

ตำแหน่ง บริษัท ตัวอย่าง จำกัด

บริษัท ตัวอย่าง จำกัด

วันที่ 14 เดือน กันยายน พ.ศ. 2566

ลงนามพนักงานบริษัท ( )

พยาน

ลงนามพนักงานบริษัท ( )

พยาน


ตัวอย่าง



- เอกสารประกอบการพิจารณา**
1. ข้อตกลงการขอใช้สิทธิประโยชน์สำหรับเครื่องจักร
  2. สำเนาหนังสือรับรองบริษัท
  3. สำเนาบัตรประชาชนหรือสำเนาหนังสือเดินทาง กรรมการบริษัท (กรณีเป็นชาวต่างชาติ)
  4. สำเนาบัตรประชาชนของผู้ติดต่อหลัก (ที่กรอกไว้ตอนสมัครออนไลน์)
- \*\*เอกสารทุกฉบับลงนามรับรองสำเนาถูกต้อง\*\***

## 5. สมาคมฯ ตรวจสอบความถูกต้องครบถ้วนของเอกสาร เพื่อเปิดสิทธิ์การเข้าใช้งานระบบ eMT Online

ระยะเวลาดำเนินการภายใน 1 วันทำการ



ตรวจสอบเอกสารที่บริษัทนำเสนอ



ส่งอีเมลแจ้งผลการเปิดรหัสเข้าใช้งานทางอีเมล

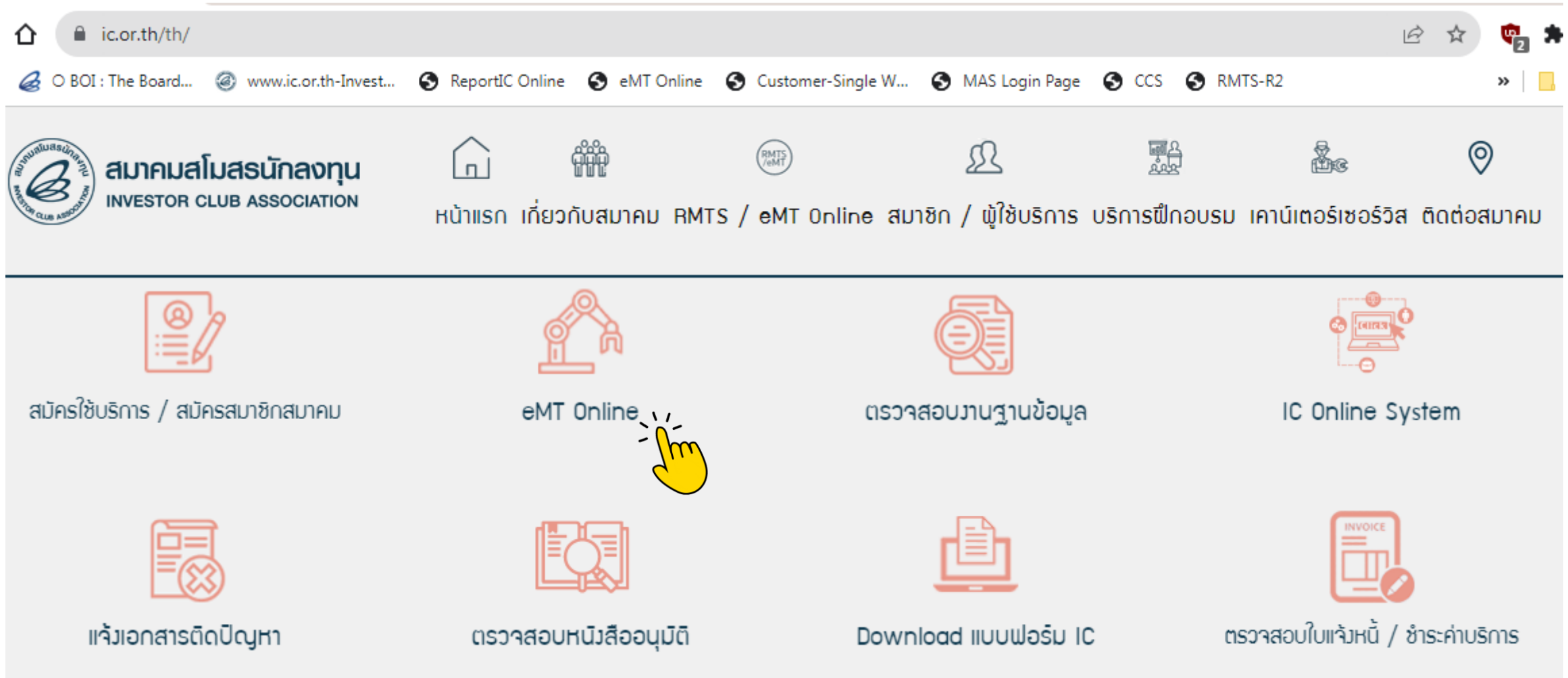
อีเมลผู้ติดต่อหลัก (ที่กรอกไว้ตอนสมัครออนไลน์)



# การเข้าสู่ระบบ eMT Online (ครั้งแรก)

# การเข้าสู่ระบบ eMT Online (ครั้งแรก)

เข้าสู่ระบบ ผ่าน [www.ic.or.th](http://www.ic.or.th)

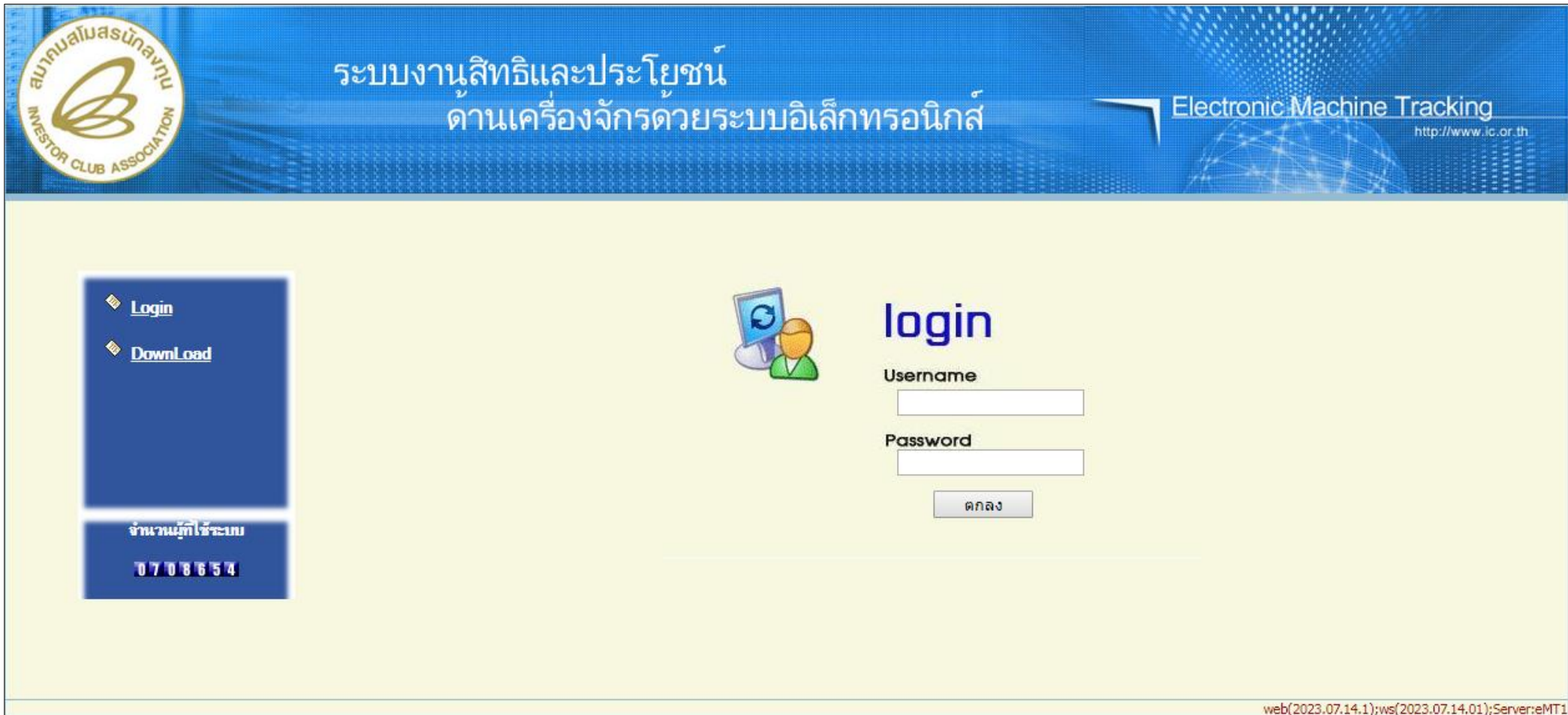


The screenshot shows the website interface for the Investor Club Association. At the top, there is a navigation bar with the logo and name of the association. Below this is a main menu with icons for Home, Members, RMTS/eMT, Profile, Services, and Location. A secondary menu lists: หน้าแรก เกี่ยวกับสมาคม RMTS / eMT Online สมาชิก / ผู้ใช้บริการ บริการฝึกอบรม แคนเตอร์เซอร์วิส ติดต่อสมาคม. The main content area features a grid of service tiles with icons and text:

- สมัครใช้บริการ / สมัครสมาชิกสมาคม (Icon: ID card and pencil)
- eMT Online** (Icon: Robotic arm, highlighted with a yellow hand cursor)
- ตรวจสอบงานฐานข้อมูล (Icon: Document with magnifying glass)
- IC Online System (Icon: Computer monitor with network diagram)
- แจ้งเอกสารติดปัญหา (Icon: Document with red X)
- ตรวจสอบหนังสืออนุมัติ (Icon: Document with magnifying glass)
- Download แบบฟอร์ม IC (Icon: Document on laptop)
- ตรวจสอบใบแจ้งหนี้ / ชำระค่าบริการ (Icon: Invoice with red X)

เข้าสู่ระบบ ผ่าน

LINK : <https://emt.boi.go.th/emtui/home/Login.aspx>



The screenshot shows the login page for the eMT Online system. At the top, there is a blue banner with the Investor Club Association logo on the left. The banner text in Thai reads "ระบบงานสิทธิและประโยชน์" and "ด้านเครื่องจักรด้วยระบบอิเล็กทรอนิกส์". To the right, it says "Electronic Machine Tracking" and "http://www.ic.or.th". Below the banner, on the left, is a blue box with "Login" and "DownLoad" links, and a counter for "จำนวนผู้ใช้ระบบ" showing "0708654". In the center, there is an icon of a person at a computer. To the right, the word "login" is displayed in large blue letters. Below it are input fields for "Username" and "Password", and a "ตกลง" (Submit) button. At the bottom right, there is a small footer text: "web(2023.07.14.1);ws(2023.07.14.01);Server:eMT1".

แบบฟอร์มขอเปลี่ยนรหัสผ่าน และ PIN ID			
ชื่อ	emt	นามสกุล	Counter Service
หมายเลขบัตรประจำตัวประชาชน	3160101037841	ชื่อที่ใช้เข้าระบบ	patcha@0105551041025
รหัสผ่านเข้าระบบ(ไม่ต่ำกว่า 8 ตัว)	*****	ยืนยันรหัสผ่านเข้าระบบ	*****
PIN ID ใหม่	****	ยืนยัน PIN ID	****
PIN ID เดิม	****		

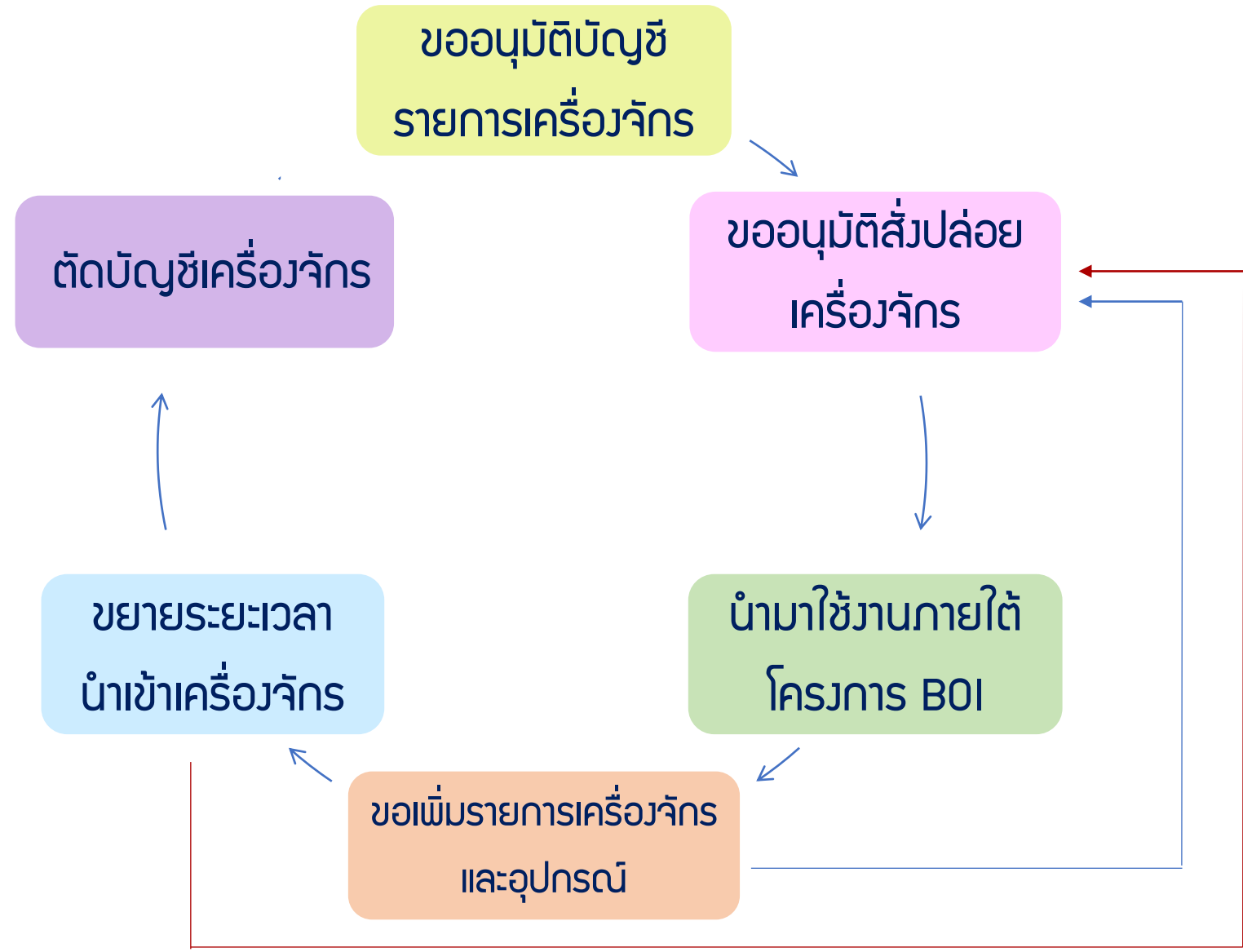
SCREEN ID : 000201

## เงื่อนไขการตั้งรหัสผ่านระบบ eMT Online

1. รหัสผ่านเข้าระบบ ต้องไม่ต่ำกว่า 8 ตัวอักษร
2. กำหนด PIN ID 4 หลัก เป็นตัวเลขเท่านั้น (ใช้สำหรับยืนยันการส่งคำร้อง)
3. PIN ID เดิม คือ 4 หลัก สุดท้ายของ Username ที่ใช้เข้าระบบ

**\*\*หากลืม PIN ID ต้องดำเนินการ Reset รหัสเข้าใช้งานใหม่\*\***

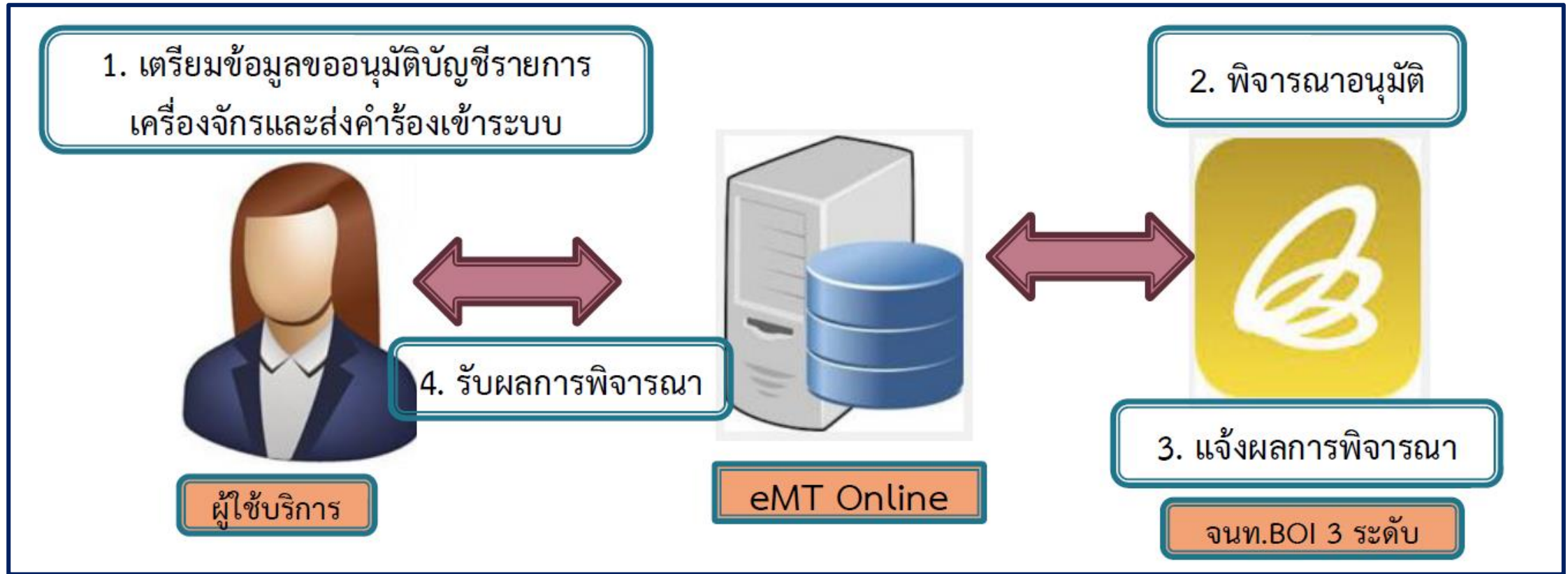
# การใช้สิทธิประโยชน์เครื่องจักรผ่านระบบ eMT Online





# การขออนุมัติบัญชีรายการเครื่องจักร





**การขออนุมัติบัญชีรายการเครื่องจักร ระยะเวลาพิจารณาภายใน 60 วันทำการ**

**ประเภทของ  
บัญชีรายการ  
เครื่องจักร**

**1. บัญชีรายการเครื่องจักรทั่วไป**

หมายถึง บัญชีเครื่องจักรที่ใช้ใน  
กระบวนการผลิตตามที่ได้รับอนุมัติ

ต้องมีการเชื่อมโยงกับกรรมวิธีการผลิต  
ตามหนังสือแจ้งมติ

**2. บัญชีรายการอะไหล่**

หมายถึงอะไหล่ที่นำเข้ามาทดแทนส่วนที่  
เสียหายของเครื่องจักร

ต้องมีการเชื่อมโยงกับรายการเครื่องจักร  
ที่ได้รับอนุมัติแล้ว

**3. บัญชีรายการแม่พิมพ์**

หมายถึง บัญชีเครื่องจักรที่ใช้ในกระบวนการ  
ผลิตตามที่ได้รับอนุมัติ

ต้องมีการเชื่อมโยงกับกรรมวิธีการผลิตที่มี  
ขั้นตอนที่เกี่ยวข้องกับแม่พิมพ์

**4. บัญชีรายการซื้อรอ**

หมายถึงชื่อของเครื่องจักรที่นำเข้ากรณี  
ที่ชื่อไม่ตรงกับบัญชีรายการเครื่องจักรที่

ได้รับอนุมัติ เชื่อมโยงกับรายการเครื่องจักร  
ที่อนุมัติแล้ว

1. หนังสือแจ้งมติจาก BOI หน้ากรรมวิธีการผลิต
2. ชื่อเครื่องจักรที่ต้องการขออนุมัติ และ รายละเอียดลักษณะการใช้งานของเครื่องจักร  
**กรณียังไม่มี การนำเข้า** เอกสาร Invoice ช้อขาย  
**กรณีมีการนำเข้ามาแล้ว** เอกสาร ใบขนขาเข้า Status 04/0409
3. กรณีขอรายการเครื่องจักร ที่เป็นเครื่องจักรหลัก (Core Process) ต้องระบุกำลังการผลิตของเครื่องจักร และคำนวณกำลังการผลิตของเครื่องจักร โดยเครื่องจักรที่ขออนุมัติต้องมีกำลังการผลิต ไม่เกินกำลังการผลิตตามหน้าบัตรส่งเสริมที่ได้รับอนุมัติ ตรวจสอบได้จาก  
**(เอกสารบัตรส่งเสริม หน้าเงื่อนไขเฉพาะโครงการ)**

## 4. จำนวนที่ต้องการขออนุมัติ

**\*\*กรณีเป็นเครื่องจักรหลัก จำนวนที่ขอต้องมีกำลังการผลิตรวมแล้ว ไม่เกินตามหน้าบัตรส่งเสริมที่ได้รับอนุมัติ\*\***

## 5. หน่วยตามหน้าเอกสาร Invoice/ใบขนขาเข้า และตรงตามรหัสสถิติกรมศุลกากร

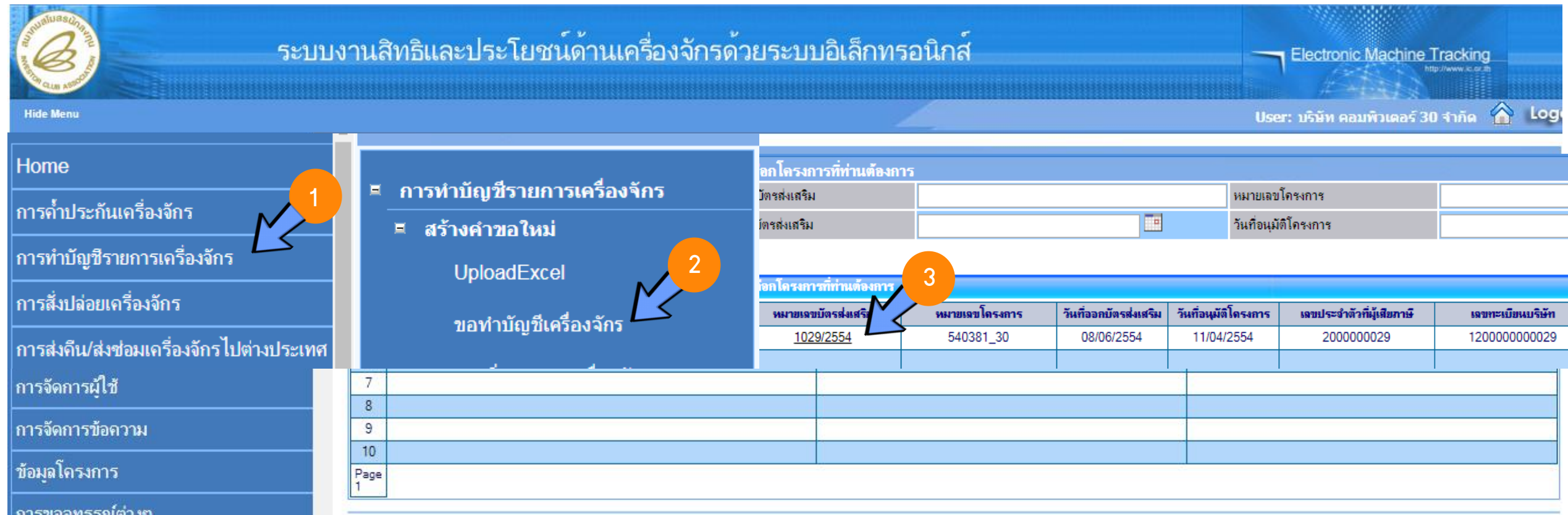
## 6. กรณีเป็นเครื่องจักรอยู่ในข่ายผลิตได้ในประเทศ (Negative List) ตาม(ประกาศ ป.2/2556)

แบบเอกสารรายละเอียด spec ของเครื่องจักร พร้อมเหตุผลในการขออนุมัติ

## 7. กรณีเป็นเครื่องจักรเก่า แบบเอกสารใบรับรองประสิทธิภาพเครื่องจักรเก่า

**\*\*ทั้งนี้ ต้องเป็นโครงการที่ได้รับสิทธิให้นำเข้าเครื่องจักรเก่า ตรวจสอบได้จาก (เอกสารบัตรส่งเสริม หน้าเงื่อนไขเฉพาะโครงการ)\*\***

## การเข้าสู่ระบบ eMT Online



ระบบงานสิทธิและประโยชน์ด้านเครื่องจักรด้วยระบบอิเล็กทรอนิกส์

Electronic Machine Tracking  
http://www.ic.or.th

User: บริษัท คอมพิวเตอร์ 30 จำกัด

Hide Menu

Home

การดำประกันเครื่องจักร

การทำบัญชีรายการเครื่องจักร

การสั่งปล่อยเครื่องจักร

การส่งคืน/ส่งซ่อมเครื่องจักรไปต่างประเทศ

การจัดการผู้ใช้

การจัดการข้อความ

ข้อมูลโครงการ

การขอทรนถต่างๆ

1

2

3

การทําบัญชีรายการเครื่องจักร

สร้างค่าขอใหม่

UploadExcel

ขอทําบัญชีเครื่องจักร

ออกโครงการที่ท่านต้องการ

บัตรส่งเสริม		หมายเลขโครงการ	
บัตรส่งเสริม		วันที่อนุมัติโครงการ	

ออกโครงการที่ท่านต้องการ

หมายเลขบัตรส่งเสริม	หมายเลขโครงการ	วันที่ออกบัตรส่งเสริม	วันที่อนุมัติโครงการ	เลขประจำตัวผู้เสียภาษี	เลขทะเบียนบริษัท
1029/2554	540381_30	08/06/2554	11/04/2554	2000000029	1200000000029

Page 1

# การขออนุมัติสั่งปล่อยรายการเครื่องจักร

## ประเภทการขออนุมัติสิ่งปล่อยเครื่องจักร

ก่อนเดิน  
พิธีการ

การขออนุมัติสิ่งปล่อย  
เครื่องจักรปกติ (ยกเว้นอาคารขาเข้า)

การขออนุมัติสิ่งปล่อยเครื่องจักร  
จากการส่งซ่อม

หลังเดิน  
พิธีการ

การขออนุมัติสิ่งปล่อยขอคืนอาคาร  
ขาเข้าเครื่องจักร

การขออนุมัติสิ่งปล่อยขอคืนอาคารจาก  
การส่งซ่อมเครื่องจักร

การขออนุมัติสิ่งปล่อยเครื่องจักร  
ถอนรายการค้าประกัน

# การส่งปล่อยเครื่องจักร (ก่อนเดินพิธีการ)

ผู้ให้บริการ



1. ผู้ให้บริการส่ง Invoice ให้ Shipping ทำ Draft ใบขนขาเข้า



2. ผู้ให้บริการเตรียมข้อมูลส่งปล่อยเครื่องจักรตาม Draft ใบขนและส่งคำร้องเข้าระบบ

5. ระบบ eMT อนุมัติ แจ้งผลออกเลขที่อนุมัติ (นร)

6. ผู้ให้บริการส่งข้อมูลเลขที่อนุมัติ ให้ Shipping ยิงข้อมูลใบขน



Shipping

7. Shipping ยิงข้อมูลใบขนเข้าระบบของกรมศุลกากร จบการทำงาน



eMT Online



3. ระบบ eMT ส่งข้อมูลให้กรมศุลกากร

4. ระบบของกรมศุลกากรส่งข้อมูลตอบกลับให้ระบบ eMT

กรมศุลกากร



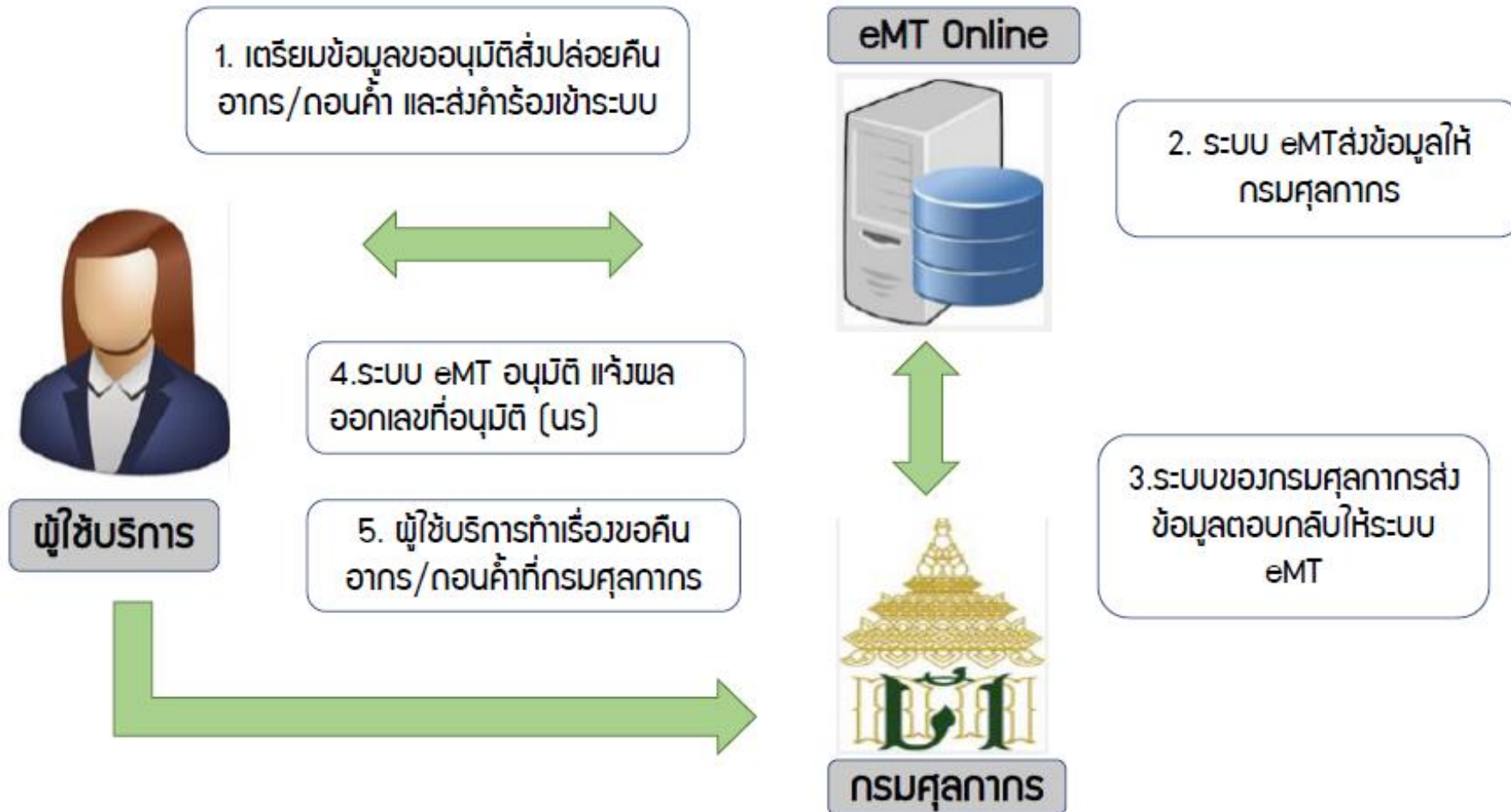
■ การขออนุมัติส่งปล่อยเครื่องจักร ก่อนเดินพิธีการ (Paperless - Auto approve)



## การเตรียมข้อมูลขออนุมัติสิ่งปล่อยเครื่องจักร(ก่อนเดินพิธีการ)

1. **กรณีขออนุมัติสิ่งปล่อยยกเว้นอากรขาเข้า** ต้องเป็นรายการที่รับอนุมัติบัญชีรายการเครื่องจักร รวมถึงบัญชีอะไหล่ หรือบัญชีแม่พิมพ์แล้ว และมีจำนวนคงเหลือเพียงพอที่จะขออนุมัติสิ่งปล่อย
2. **กรณีขออนุมัติสิ่งปล่อยจากสงฆ้อม** เป็นการนำเครื่องจักรที่มีการสงฆ้อมเรียบร้อยแล้ว และต้องผ่านการได้รับ การอนุญาตสงฆ้อมเครื่องจักรจาก BOI ก่อนส่งออกไปต่างประเทศ
3. เอกสาร Invoice และเอกสาร Draft ใบขนขาเข้า
4. ระยะเวลาสิทธิของการนำเครื่องจักรต้องไม่สิ้นสุด

# การส่งปล่อยเครื่องจักร (หลังเดินพิธีการ)



▪ การขออนุมัติส่งปล่อยเครื่องจักร หลังเดินพิธีการ (Paperless - Auto approve)

การเตรียมข้อมูลขออนุมัติสิ่งปล່อยเครื่องจักร(หลังเดินพิธีการ)

- กรณีขออนุมัติสิ่งปล່อยขอคืนอากรขาเข้า** เป็นการใชสิทธิรายการที่มีการเดินพิธีการศุลกากร นำเข้าเครื่องจักรแล้วโดยการสวนสิทธิ BOI ไว้ก่อน และต้องได้รับอนุมัติรายการเครื่องจักร รวมถึงบัญชี อะไหล่ หรือบัญชีแม่พิมพ์แล้ว และมีจำนวนคนเหลือเพียงพอที่จะขออนุมัติสิ่งปล່อย
- กรณีขออนุมัติสิ่งปล່อยขอคืนอากรขาเข้าจากส่งซ่อม** เป็นการใชสิทธินำเข้าเครื่องจักรที่มีการส่งซ่อม กลับมาแล้ว โดยการสวนสิทธิ BOI ไว้ก่อน และต้องผ่านการได้รับการอนุญาตส่งซ่อม เครื่องจักรจาก BOI ก่อนส่งออกไปต่างประเทศ
- กรณีขออนุมัติสิ่งปล່อยถอนรายการค้าประกัน** เป็นการใชสิทธิรายการที่มีการเดินพิธีการศุลกากร นำเข้าเครื่องจักรแล้วโดยการใชธนาคารค้าประกัน และต้องได้รับอนุมัติรายการเครื่องจักร รวมถึงบัญชี อะไหล่ หรือบัญชีแม่พิมพ์แล้ว และมีจำนวนคนเหลือเพียงพอที่จะขออนุมัติสิ่งปล່อย

## การเตรียมข้อมูลขออนุมัติสิ่งปล่อยเครื่องจักร(หลังเดินพิธีการ)

4. เอกสารใบขนขาเข้า Status 04 หรือ 0409
5. **กรณีขออนุมัติสิ่งปล่อยขอคืนอากรขาเข้า** ระยะเวลาสิทธิของการนำเข้าเครื่องจักรต้องไม่สิ้นสุด หรือ ไม่เกิน 1 ปี (หลังจากสิ้นสุดสิทธิแล้ว)
6. **กรณีขออนุมัติสิ่งปล่อยถอนการค้ำประกัน** ดำเนินการภายใน 1 ปี หรือสามารถขอย้ายการค้ำประกันได้ 1 ครั้ง /ให้ขยายได้อีก 1 ปี

**\*\*หากถอนการค้ำประกันไม่เต็มจำนวน จะมีการออกหนังสือให้ไปชำระภาษีอากรอัตโนมัติ\*\***

## ระยะเวลาในการขออนุมัติปล่อยขอคืนอาคารหลังจากระยะเวลานำเข้าเครื่องจักรสิ้นสุด

### ตัวอย่างระยะเวลา

#### เดือนไซ

Start Date



05/06/2559

ระยะเวลา 30 เดือน ก่อนขยาย

ขยาย 1

04/01/2563

ขยาย 2

04/01/2564

End Date

ขยาย 3



04/01/2565

ระยะเวลาที่ยังขอคืนได้

1 ปี



04/01/2566

สิ้นสุดระยะเวลาขอคืน

## ระยะเวลาในการขออนุมัติสิ่งปล่อยก่อนธนาคารค้ำประกันเครื่องจักร

### ตัวอย่างระยะเวลา

#### เดือนไซ

วันนำเข้า



01/03/2563

ภายใน 1 ปี

วันสิ้นสุด



01/03/2564

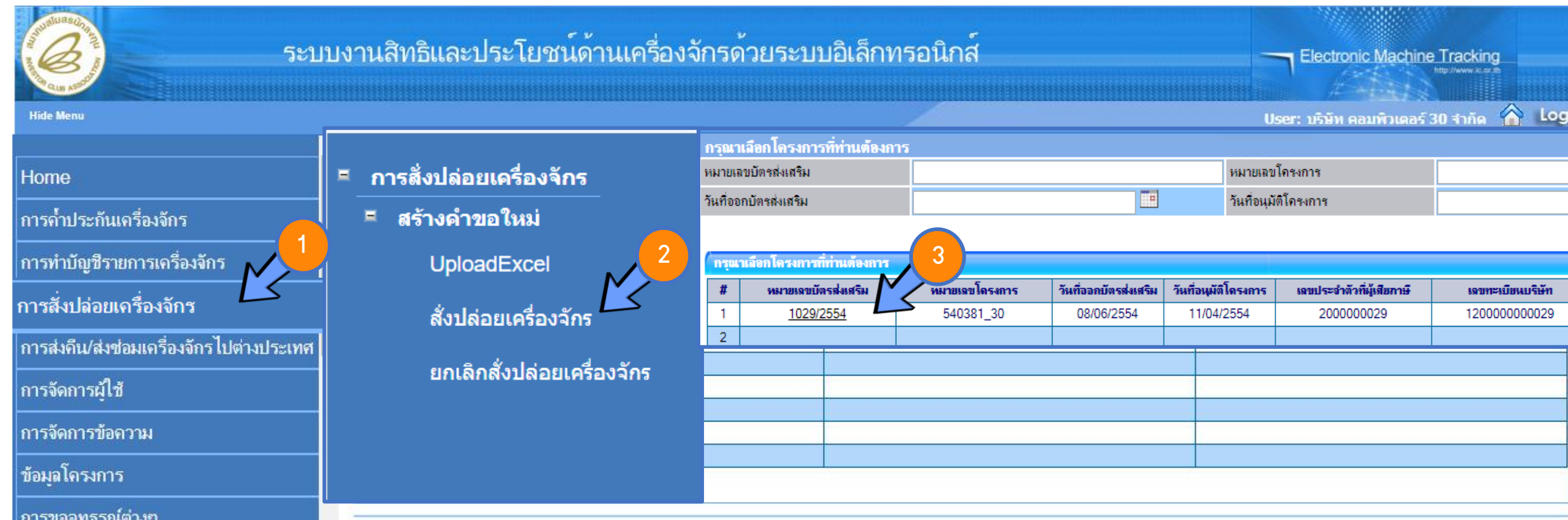
ขยายระยะเวลาค้ำประกัน

วันสิ้นสุดการขยาย



01/03/2565

## การเข้าสู่ระบบ eMT Online



ระบบงานสิทธิและประโยชน์ด้านเครื่องจักรด้วยระบบอิเล็กทรอนิกส์

Electronic Machine Tracking  
http://www.ic.or.th

User: บริษัท คอมพิวเตอร์ 30 จำกัด Log

Hide Menu

Home

การคำนวณประกันเครื่องจักร

การทำบัญชีรายการเครื่องจักร

การปล่อยเครื่องจักร

การส่งคืน/ส่งซ่อมเครื่องจักรไปต่างประเทศ

การจัดการผู้ใช้

การจัดการข้อความ

ข้อมูลโครงการ

การตรวจตราต่างๆ

การสร้างปล่อยเครื่องจักร

สร้างคำขอใหม่

UploadExcel

ปล่อยเครื่องจักร

ยกเลิกปล่อยเครื่องจักร



กรุณาเลือกโครงการที่ท่านต้องการ

หมายเลขบัตรส่งเสริม		หมายเลขโครงการ	
วันที่ออกบัตรส่งเสริม		วันที่อนุมัติโครงการ	

กรุณาเลือกโครงการที่ท่านต้องการ

#	หมายเลขบัตรส่งเสริม	หมายเลขโครงการ	วันที่ออกบัตรส่งเสริม	วันที่อนุมัติโครงการ	เลขประจำตัวผู้เสียภาษี	เลขทะเบียนบริษัท
1	1029/2554	540381_30	08/06/2554	11/04/2554	2000000029	1200000000029
2						

## การเข้าสู่ระบบ eMT Online

ข้อมูล Invoice			
ประเภทการปล่อย *	 -- เลือก --	หมายเลขคำร้อง *	<input type="text"/>
Invoice No. *	-- เลือก --	Invoice Date *	<input type="text"/> 
วันนำเข้า *	ตั้งปล่อยปกติ	ท่านที่เดินพิธีการ *	-- เลือก --
ส่งมาจากประเทศ *	ตั้งปล่อยถอนค่า	สกุลเงิน *	-- เลือก --
อัตราแลกเปลี่ยน (1 หน่วยสกุลเงินต่างประเทศ = มูลค่าสกุลเงินบาท) *	ตั้งปล่อยคืนอาคาร	มูลค่าเครื่องจักรทั้ง Invoice(ตามสกุลเงิน)	0.00
มูลค่าเครื่องจักรทั้ง Invoice(บาท)	ตั้งปล่อยจากส่งซ่อม		
หมายเหตุ	ตั้งปล่อยคืนอาคารจากส่งซ่อม		
	ตั้งปล่อยจากส่งซ่อม(นอกระบบ)		
	ตั้งปล่อยคืนอาคารจากส่งซ่อม(นอกระบบ)		






# การขออนุมัติเพิ่มรายการเครื่องจักร

# ขั้นตอนขออนุมัติเพิ่มรายการเครื่องจักร

**1** ยื่นคำขอเพิ่มรายการเครื่องจักร  
ผ่านระบบ eMT Online

- 1. พูกรวมสัมพันธ์กับ  
ขั้นตอนการผลิต
- 2. เพิ่มขั้นตอนการผลิตใหม่



**2** ระบบ eMT Online  
ส่งคำร้องให้ BOI



**3** เจ้าหน้าที่ BOI พิจารณา  
3 ระดับ

**4** รับผลการพิจารณา

**ระยะเวลาพิจารณาภายใน 30 วันทำการ**

1. ต้องได้รับอนุมัติบัญชีรายการเครื่องจักรแล้ว
2. ชื่อเครื่องจักรที่ต้องการขออนุมัติ และ รายละเอียดลักษณะการใช้งานของเครื่องจักร  
**กรณียังไม่มีค่านำเข้า** เอกสาร Invoice ชื้อขาย  
**กรณีมีค่านำเข้ามาแล้ว** เอกสาร ใบขนขาเข้า Status 04/0409
3. กรณีขอรายการเครื่องจักร ที่เป็นเครื่องจักรหลัก (Core Process) ต้องระบุกำลังการผลิตของเครื่องจักร และคำนวณกำลังการผลิตของเครื่องจักร โดยเครื่องจักรที่ขออนุมัติต้องมีกำลังการผลิตไม่เกินกำลังการผลิตตามหน้าบัตรส่งเสริมที่ได้รับอนุมัติ ตรวจสอบได้จาก  
**(เอกสารบัตรส่งเสริม หน้าเงื่อนไขเฉพาะโครงการ)**

## 4. จำนวนที่ต้องการขออนุมัติ

**\*\*กรณีเป็นเครื่องจักรหลัก จำนวนที่ขอต้องกำลัการพลิตรวมแล้วต้องไม่เกิน ตามหน้าบัตรส่งเสริมที่ได้รับอนุมัติ\*\***

## 5. หน่วยตามหน้าเอกสาร Invoice/ใบขนขาเข้า และตรงตามรหัสกิจกรรมศุลกากร

## 6. กรณีเป็นเครื่องจักรอยู่ในข่ายผลิตได้ในประเทศ (Negative List) ตาม(ประกาศ ป.2/2556)

แบบเอกสารรายละเอียด spec ของเครื่องจักร พร้อมเหตุผลในการขออนุมัติ

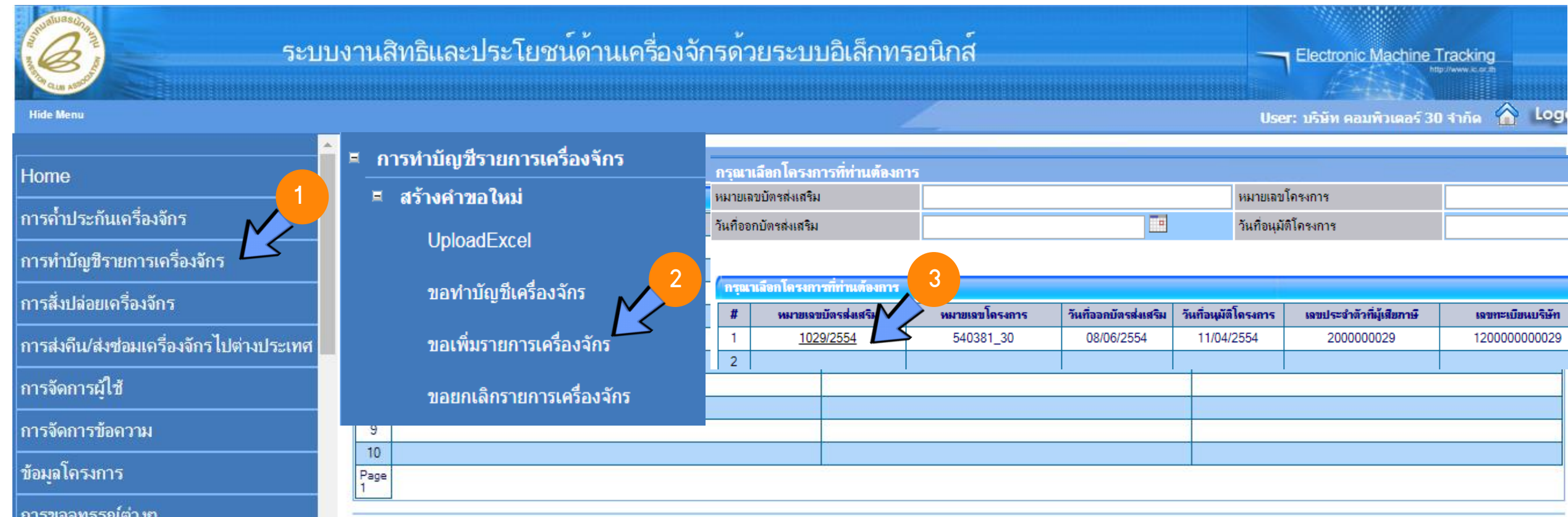
## 7. กรณีเป็นเครื่องจักรเก่า แบบเอกสารใบรับรองประสิทธิภาพเครื่องจักรเก่า

**\*\*ทั้งนี้ ต้องเป็นโครงการที่ได้รับสิทธิให้นำเข้าเครื่องจักรเก่า ตรวจสอบได้จาก (เอกสารบัตรส่งเสริม หน้าเงื่อนไขเฉพาะโครงการ)\*\***

## 8. พุกสัมพันธ์กับขั้นตอนการผลิตที่ได้รับอนุมัติแล้ว หรือ เพิ่มขั้นตอนการผลิตใหม่ สำหรับรายการ

เครื่องจักรที่ขออนุมัติเพิ่ม

## การเข้าสู่ระบบ eMT Online



ระบบงานสิทธิและประโยชน์ด้านเครื่องจักรด้วยระบบอิเล็กทรอนิกส์

Electronic Machine Tracking  
http://www.ic.or.th

User: บริษัท คอมพิวเตอร์ 30 จำกัด Log

Hide Menu

Home

การคำนวณเครื่องจักร

การทำบัญชีรายการเครื่องจักร

การส่งปล่อยเครื่องจักร

การส่งคืน/ส่งซ่อมเครื่องจักรไปต่างประเทศ

การจัดการผู้ใช้

การจัดการข้อความ

ข้อมูลโครงการ

การขอพรอกรต่าง

1

2

3

การทํานัญชีรายการเครื่องจักร

สร้างค่าขอใหม่

UploadExcel

ขอทํานัญชีเครื่องจักร

ขอเพิ่มรายการเครื่องจักร

ขอยกเลิกรายการเครื่องจักร

กรุณาเลือกโครงการที่ท่านต้องการ

หมายเลขบัตรส่งเสริม		หมายเลขโครงการ	
วันที่ออกบัตรส่งเสริม		วันที่อนุมัติโครงการ	

กรุณาเลือกโครงการที่ท่านต้องการ

#	หมายเลขบัตรส่งเสริม	หมายเลขโครงการ	วันที่ออกบัตรส่งเสริม	วันที่อนุมัติโครงการ	เลขประจำตัวผู้เสียภาษี	เลขทะเบียนบริษัท
1	<u>1029/2554</u>	540381_30	08/06/2554	11/04/2554	2000000029	1200000000029
2						

9


10

Page 1

# การขออนุมัติเพิ่มรายการอะไหล่

**1** ยื่นคำขอเพิ่มรายการอะไหล่  
ผ่านระบบ eMT Online

ผูกความสัมพันธ์กับ  
รายการเครื่องจักรที่ได้รับ  
อนุมัติแล้ว



**2** ระบบ eMT Online  
ส่งคำร้องให้ BOI



**3** เจ้าหน้าที่ BOI พิจารณา  
1 ระดับ

**4** รับผลการพิจารณา

ระยะเวลาพิจารณาภายใน 1 วันทำการ

1. ต้องได้รับอนุมัติบัญชีรายการเครื่องจักรแล้ว
2. ชื่อรายการอะไหล่ที่ต้องการขออนุมัติ และ รายละเอียดลักษณะการใช้งานของอะไหล่  
**กรณียังไม่มีค่านำเข้า** เอกสาร Invoice ชื้อขาย  
**กรณีมีค่านำเข้ามาแล้ว** เอกสาร ใบขนขาเข้า Status 04/0409
3. หน่วยตามหน้าเอกสาร Invoice/ใบขนขาเข้า และตรงตามรหัสบัญชีกรมศุลกากร
4. ไม่จำกัดจำนวนการขอใช้สิทธิ์



5. กำหนดการผูกสัมพันธหรือวงจักรที่ได้รับอนุมัติแล้ว

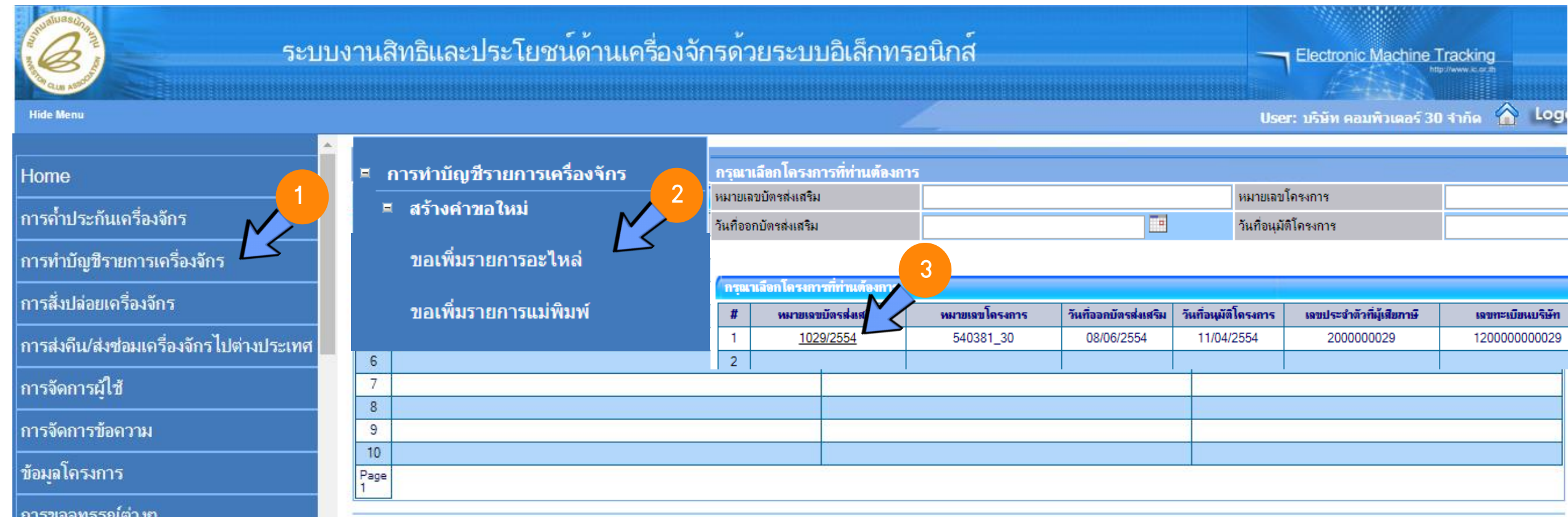
6. กรณีเป็นอะไหล่ที่อยู่ในข่ายผลิตได้ในประเทศ (Negative List) ตาม(ประกาศ ป.2/2556)

แบบเอกสารรายละเอียด spec ของอะไหล่ พร้อมเหตุผลในการขออนุมัติ

7. กรณีเป็นอะไหล่เก่า แบบเอกสารใบรับรองประสิทธิภาพอะไหล่เก่า

**\*\*ทั้งนี้ ต้องเป็นโครงการที่ได้รับสิทธิให้นำเข้าเครื่องจักรเก่า ตรวจสอบได้จาก (เอกสารบัตรส่งเสริม หน้ามือไขเฉพาะโครงการ)\*\***

## การเข้าสู่ระบบ eMT Online



ระบบงานสิทธิและประโยชน์ด้านเครื่องจักรด้วยระบบอิเล็กทรอนิกส์

Electronic Machine Tracking  
http://www.ic.or.th

User: บริษัท คอมพิวเตอร์ 30 จำกัด Log

Hide Menu

Home

การคำนวณเครื่องจักร

การทำบัญชีรายการเครื่องจักร

การส่งปล่อยเครื่องจักร

การส่งคืน/ส่งซ่อมเครื่องจักรไปต่างประเทศ

การจัดการผู้ใช้

การจัดการข้อความ

ข้อมูลโครงการ

การตรวจตราต่างๆ

1

2

3

การดำเนินการรายการเครื่องจักร

สร้างค่าขอใหม่

ขอเพิ่มรายการอะไหล่

ขอเพิ่มรายการแม่พิมพ์

กรุณาเลือกโครงการที่ท่านต้องการ

หมายเลขบัตรส่งเสริม

วันที่ออกบัตรส่งเสริม

หมายเลขโครงการ

วันที่อนุมัติโครงการ

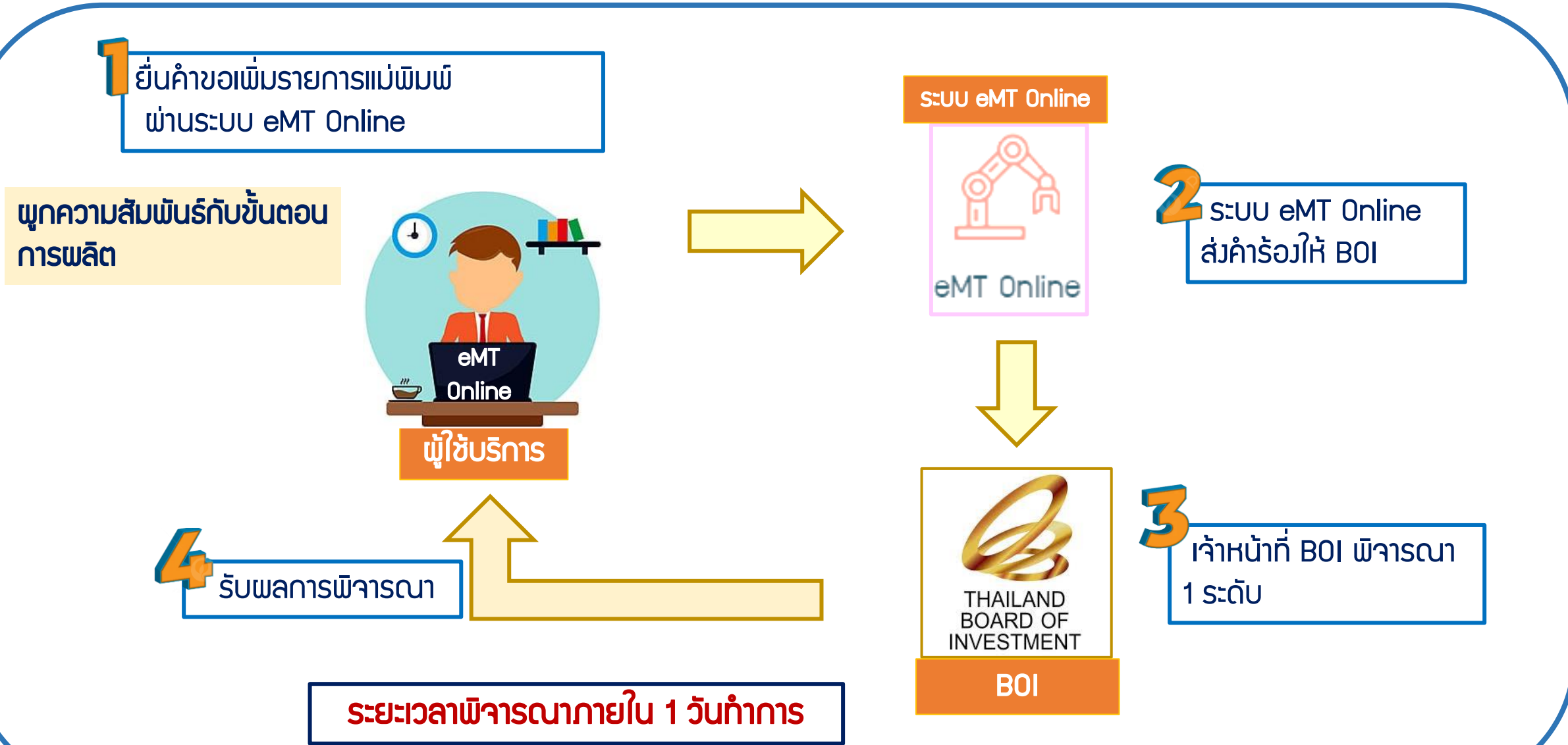
กรุณาเลือกโครงการที่ท่านต้องการ

#	หมายเลขบัตรส่งเสริม	หมายเลขโครงการ	วันที่ออกบัตรส่งเสริม	วันที่อนุมัติโครงการ	เลขประจำตัวผู้เสียภาษี	เลขทะเบียนบริษัท
1	<u>1029/2554</u>	540381_30	08/06/2554	11/04/2554	2000000029	1200000000029
2						
6						
7						
8						
9						
10						

Page 1

# การขออนุมัติเพิ่มรายการแม่พิมพ์

# ขั้นตอนการขออนุมัติเพิ่มรายการแม่พิมพ์



1. ต้องได้รับอนุมัติบัญชีรายการเครื่องจักรแล้ว
2. เป็นกิจการได้รับอนุมัติให้นำเข้าแม่พิมพ์ และมีกรรมวิธีการผลิตที่เกี่ยวกับการใช้แม่พิมพ์
3. ชื่อรายการแม่พิมพ์ต้องการขออนุมัติ และ รายละเอียดลักษณะการใช้งานของแม่พิมพ์
  - กรณียังไม่มีให้นำเข้า เอกสาร Invoice ชื่อขาย
  - กรณีมีการนำเข้ามาแล้ว เอกสาร ใบขนขาเข้า Status 04/0409
4. หน่วยตามหน้าเอกสาร Invoice/ใบขนขาเข้า และตรงตามรหัสสถิติกรมศุลกากร

5. ไม่จำกัดจำนวนการขอใช้สิทธิ

6. กำหนดการผูกสัมพันธ์กับขั้นตอนการผลิตที่ได้รับอนุมัติแล้ว

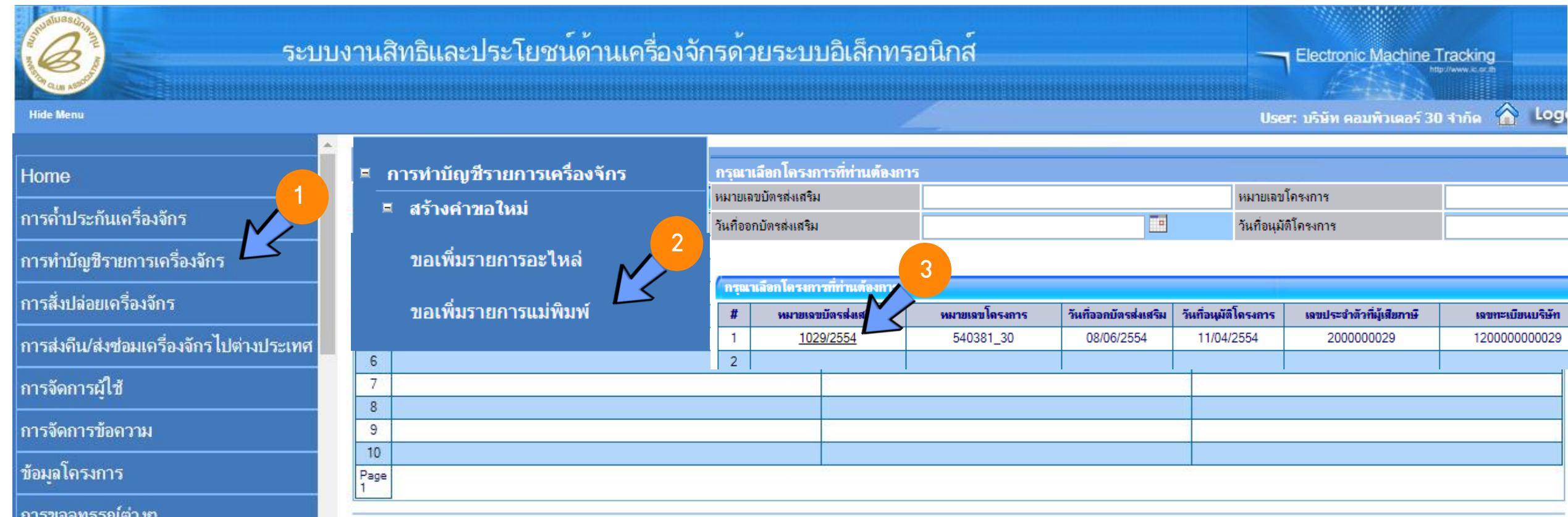
6. กรณีเป็นแม่พิมพ์อยู่ในข่ายผลิตได้ในประเทศ (Negative List) ตาม(ประกาศ ป.2/2556)

แบบเอกสารรายละเอียด spec ของแม่พิมพ์ พร้อมเหตุผลในการขออนุมัติ

7. กรณีเป็นแม่พิมพ์เก่า แบบเอกสารใบรับรองประสิทธิภาพแม่พิมพ์เก่า

**\*\*ทั้งนี้ ต้องเป็นโครงการที่ได้รับสิทธิให้นำเข้าเครื่องจักรเก่า ตรวจสอบได้จาก (เอกสารบัตรส่งเสริม หน้าเงื่อนไขเฉพาะโครงการ)\*\***

## การเข้าสู่ระบบ eMT Online



ระบบงานสิทธิและประโยชน์ด้านเครื่องจักรด้วยระบบอิเล็กทรอนิกส์

Electronic Machine Tracking  
http://www.ic.or.th

User: บริษัท คอมพิวเตอร์ 30 จำกัด Log

Hide Menu

Home

การคำนวณเครื่องจักร

การทำบัญชีรายการเครื่องจักร

การส่งปล่อยเครื่องจักร

การส่งคืน/ส่งซ่อมเครื่องจักรไปต่างประเทศ

การจัดการผู้ใช้

การจัดการข้อความ

ข้อมูลโครงการ

การตรวจตราต่างๆ

1

2

3

การอนุมัติรายการเครื่องจักร

สร้างค่าขอใหม่

ขอเพิ่มรายการอะไหล่

ขอเพิ่มรายการแม่พิมพ์

กรุณาเลือกโครงการที่ท่านต้องการ

หมายเลขบัตรส่งเสริม

วันที่ออกบัตรส่งเสริม

หมายเลขโครงการ

วันที่อนุมัติโครงการ

กรุณาเลือกโครงการที่ท่านต้องการ

#	หมายเลขบัตรส่งเสริม	หมายเลขโครงการ	วันที่ออกบัตรส่งเสริม	วันที่อนุมัติโครงการ	เลขประจำตัวผู้เสียภาษี	เลขทะเบียนบริษัท
1	<u>1029/2554</u>	540381_30	08/06/2554	11/04/2554	2000000029	1200000000029
2						
6						
7						
8						
9						
10						

Page 1

# ขอส่งเครื่องจักรไปต่างประเทศ (ส่งซ่อม)



# ขั้นตอนขอส่งเครื่องจักรไปต่างประเทศ (ส่งซ่อม)

**1** ยื่นคำขอส่งเครื่องจักรไปต่างประเทศ (ส่งซ่อม)  
ผ่านระบบ eMT Online



**ผู้ใช้บริการ**


**4** บริษัทดำเนินการ  
ส่งออกรายการส่งซ่อม  
ที่ได้รับอนุมัติ

**5** รับผลการพิจารณา

ระบบ eMT Online



**2** ระบบ eMT Online  
ส่งคำร้องให้ BOI



**BOI**

**3** เจ้าหน้าที่ BOI พิจารณา  
1 ระดับ

**ระยะเวลาพิจารณาภายใน 1 วันทำการ**

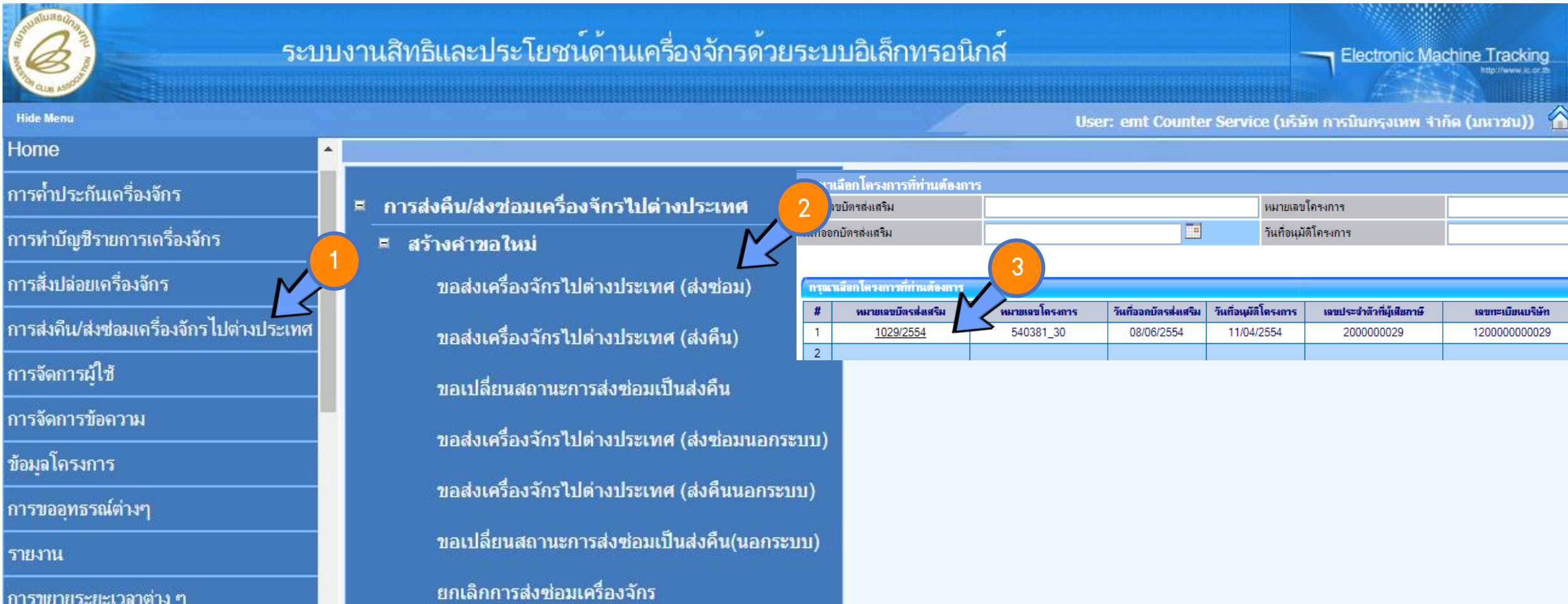
## เมื่อขอส่งเครื่องจักรไปต่างประเทศ (ส่งซ่อม)

1. เป็นรายการเครื่องจักรรวมถึง อุปกรณ์ อะไหล่ หรือแม่พิมพ์ที่ **(ใช้สิทธิอนุมัติส่งปล่อยกับ BOI)**
2. การขอส่งเครื่องจักรไปต่างประเทศ (ส่งซ่อม) ต้องได้รับอนุญาตจาก BOI ก่อนการส่งออกไปต่างประเทศ และต้องดำเนินการส่งออก **ภายใน 60 วัน** หลังจากได้รับอนุมัติคำร้อง
3. ต้องจัดทำหนังสือใบสุทธินำกลับที่กรมศุลกากร และต้องแจ้งยืนยันการส่งออกต่อ BOI
4. เมื่อนำกลับมาจะต้องยื่นขอส่งปล่อยเครื่องจักรจากการส่งซ่อม โดยรายการที่ขออนุมัติส่งปล่อยจะต้องตรงกับรายการที่เคยได้รับอนุมัติให้ส่งออกไปต่างประเทศ (ส่งซ่อม)
5. การส่งปล่อยเครื่องจักรที่นำเข้าจากการส่งซ่อม จะได้รับสิทธิยกเว้นหรือลดหย่อนภาษีอากรใน **ส่วนของค่าซ่อมเท่านั้น**  
ส่วนอากรขาเข้าของเครื่องจักร จะได้รับยกเว้นตามสิทธิของหนังสือใบสุทธินำกลับของกรมศุลกากร

## การเตรียมเอกสาร ขอส่งเครื่องจักรไปต่างประเทศ (ส่งซ่อม)

1. ประเทศที่ส่งเครื่องจักรไปซ่อม
2. เหตุผลในการส่งเครื่องจักรไปต่างประเทศ (ส่งซ่อม)
3. เลขที่อนุมัติสั่งปล่อย , หนังสืออนุมัติสั่งปล่อย ที่มีรายการที่ต้องการส่งเครื่องจักร ไปต่างประเทศ (ส่งซ่อม)

## การเข้าสู่ระบบ eMT Online



ระบบงานสิทธิและประโยชน์ด้านเครื่องจักรด้วยระบบอิเล็กทรอนิกส์

Electronic Machine Tracking  
http://www.ic.or.th

User: emt Counter Service (บริษัท การบินกรุงเทพ จำกัด (มหาชน))

Hide Menu

Home

- การคำนวณประกันเครื่องจักร
- การทำบัญชีรายการเครื่องจักร
- การส่งปล่อยเครื่องจักร
- การส่งคืน/ส่งซ่อมเครื่องจักรไปต่างประเทศ
- การจัดการผู้ใช้
- การจัดการข้อความ
- ข้อมูลโครงการ
- การขออุทธรณ์ต่างๆ
- รายงาน
- การขยายระยะเวลาต่าง ๆ

1

- การส่งคืน/ส่งซ่อมเครื่องจักรไปต่างประเทศ
- สร้างคำขอใหม่

- ขอส่งเครื่องจักรไปต่างประเทศ (ส่งซ่อม)
- ขอส่งเครื่องจักรไปต่างประเทศ (ส่งคืน)
- ขอเปลี่ยนแปลงสถานะการส่งซ่อมเป็นส่งคืน
- ขอส่งเครื่องจักรไปต่างประเทศ (ส่งซ่อมนอกระบบ)
- ขอส่งเครื่องจักรไปต่างประเทศ (ส่งคืนนอกระบบ)
- ขอเปลี่ยนแปลงสถานะการส่งซ่อมเป็นส่งคืน(นอกระบบ)
- ยกเลิกการส่งซ่อมเครื่องจักร

2

3

เลือกโครงการที่ทันต้องการ

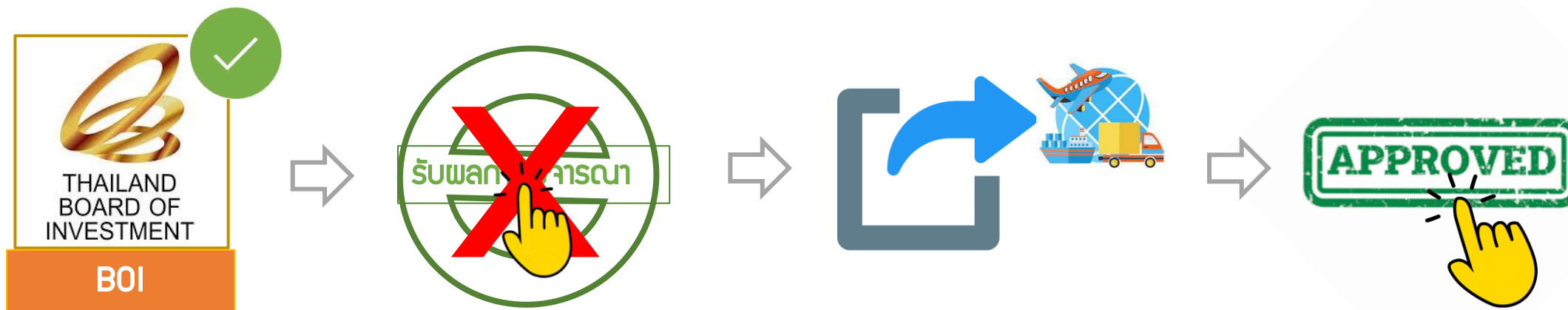
หมายเลขส่งเสริม		หมายเลขโครงการ	
วันที่ออกบัตรส่งเสริม		วันที่อนุมัติโครงการ	

กรุณาเลือกโครงการที่ทันต้องการ

#	หมายเลขบัตรส่งเสริม	หมายเลขโครงการ	วันที่ออกบัตรส่งเสริม	วันที่อนุมัติโครงการ	เลขประจำตัวผู้เสียภาษี	เลขทะเบียนบริษัท
1	1029/2554	540381_30	08/06/2554	11/04/2554	2000000029	1200000000029
2						

**ข้อควรรู้!!**

ขั้นตอนขอส่งเครื่องจักรไปต่างประเทศ (ส่งซ่อม)



เมื่อ BOI อนุมัติคำร้องแล้ว อย่ากดปุ่ม **X** รับผลการพิจารณา

ให้ดำเนินการส่งออกให้แล้วเสร็จก่อน จากนั้นกดปุ่ม **✓** รับผลการพิจารณาอนุมัติ

# ขอส่งเครื่องจักรไปต่างประเทศ (ส่งคืน)

**1** ยื่นคำขอส่งเครื่องจักรไปต่างประเทศ (ส่งคืน)  
ผ่านระบบ eMT Online



**ผู้ใช้บริการ**

**5** ตัดบัญชีส่งคืนเครื่องจักร

ระบบ eMT Online



**2** ระบบ eMT Online  
ส่งคำร้องให้ BOI



**BOI**

**3** เจ้าหน้าที่ BOI พิจารณา  
1 ระดับ

**4** บริษัทดำเนินการ  
ส่งออกรายการส่งคืน  
ที่ได้รับอนุมัติ



**ระยะเวลาพิจารณาภายใน 1 วันทำการ**

## เงื่อนไข การขอส่งเครื่องจักรไปต่างประเทศ (ส่งคืน)

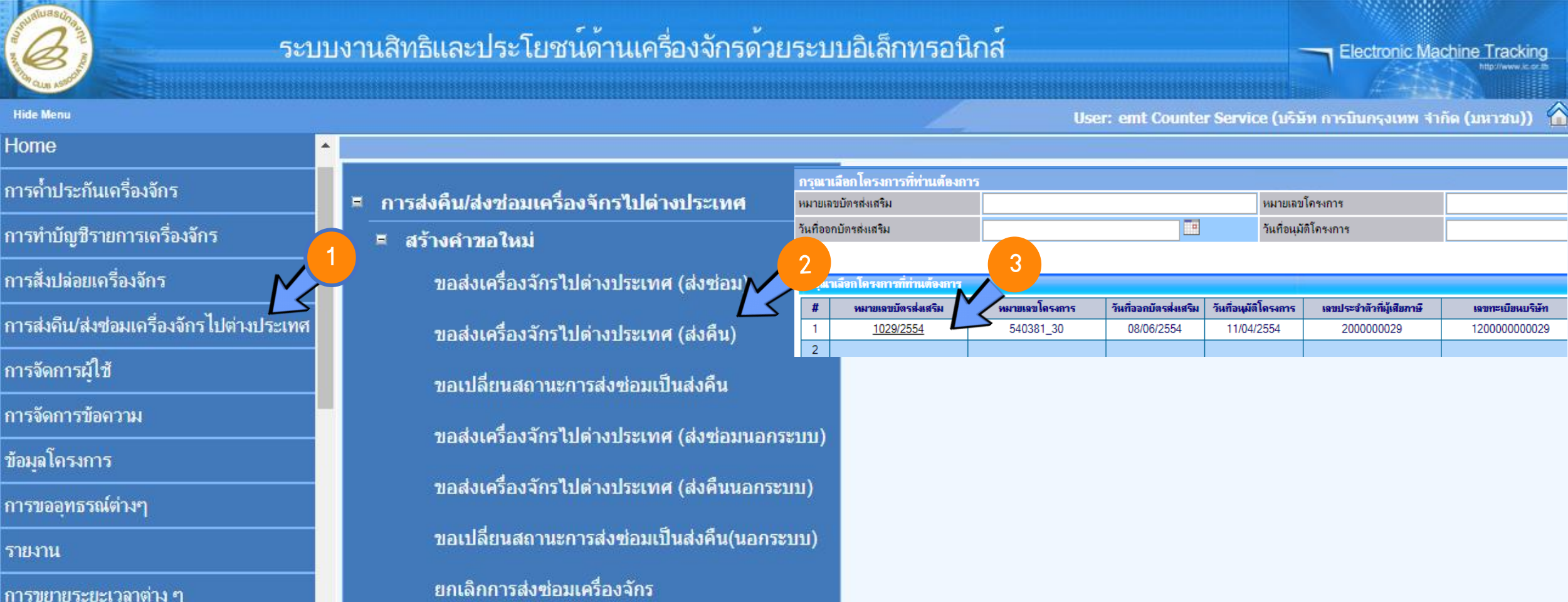
1. เป็นรายการเครื่องจักรรวมถึง อุปกรณ์ อะไหล่ หรือแม่พิมพ์ที่ **(ใช้สิทธิอนุมัติส่งปล่อยกับ BOI)**
2. การขอส่งเครื่องจักรไปต่างประเทศ (ส่งคืน) ต้องได้รับอนุญาตจาก BOI ก่อนการส่งออกไปต่างประเทศ และต้องดำเนินการส่งออก ภายใน 90 วัน หลังจากได้รับอนุมัติคำร้อง
3. การขอส่งเครื่องจักรไปต่างประเทศ (ส่งคืน) จะต้องไม่ใช่เครื่องจักรหลัก ที่มีผลกระทบต่อสาระสำคัญของโครงการ เช่น กำล้างการผลิต เว้นแต่กรณีที่บริษัทได้แจ้งขอยกเลิกโครงการหรือมีการนำเครื่องจักรเข้ามาทดแทน
4. การส่งเครื่องจักรไปต่างประเทศ (ส่งคืน) เครื่องจักร ไม่จำเป็นต้องมีอายุเกิน 5 ปี และไม่ต้องชำระภาษีอากรขาเข้า
5. เมื่อได้ดำเนินการส่งออกแล้ว ต้องดำเนินการตัดบัญชีจากการส่งเครื่องจักรไปต่างประเทศ (ส่งคืน)



## การเตรียมเอกสาร ขอส่งเครื่องจักรไปต่างประเทศ (ส่งคืน)

1. ประเทศที่ส่งคืนเครื่องจักร
2. เหตุผลในการส่งเครื่องจักรไปต่างประเทศ (ส่งคืน)
3. เลขที่อนุมัติส่งปล่อย , หนังสืออนุมัติส่งปล่อย ที่มีรายการที่ต้องการส่งเครื่องจักรไปต่างประเทศ (ส่งคืน)

## การเข้าสู่ระบบ eMT Online



ระบบงานสิทธิและประโยชน์ด้านเครื่องจักรด้วยระบบอิเล็กทรอนิกส์

Electronic Machine Tracking  
http://www.ic.or.th

User: emt Counter Service (บริษัท การบินกรุงเทพ จำกัด (มหาชน))

Hide Menu

Home

- การคำนวณประกันเครื่องจักร
- การทำบัญชีรายการเครื่องจักร
- การส่งปล่อยเครื่องจักร
- การส่งคืน/ส่งซ่อมเครื่องจักรไปต่างประเทศ
- การจัดการผู้ใช้
- การจัดการข้อความ
- ข้อมูลโครงการ
- การขออุทธรณ์ต่างๆ
- รายงาน
- การขยายระยะเวลาต่าง ๆ

1

- การส่งคืน/ส่งซ่อมเครื่องจักรไปต่างประเทศ
- สร้างคำขอใหม่

2

- ขอส่งเครื่องจักรไปต่างประเทศ (ส่งซ่อม)
- ขอส่งเครื่องจักรไปต่างประเทศ (ส่งคืน)
- ขอเปลี่ยนสถานะการส่งซ่อมเป็นส่งคืน
- ขอส่งเครื่องจักรไปต่างประเทศ (ส่งซ่อมนอกระบบ)
- ขอส่งเครื่องจักรไปต่างประเทศ (ส่งคืนนอกระบบ)
- ขอเปลี่ยนสถานะการส่งซ่อมเป็นส่งคืน(นอกระบบ)
- ยกเลิกการส่งซ่อมเครื่องจักร

3

กรุณาเลือกโครงการที่ท่านต้องการ

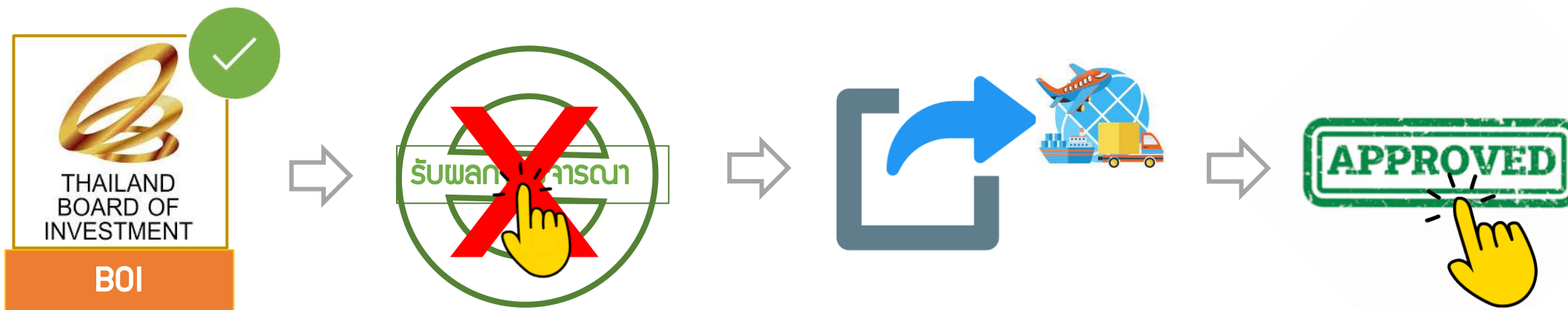
หมายเลขบัตรส่งเสริม		หมายเลขโครงการ	
วันที่ออกบัตรส่งเสริม		วันที่อนุมัติโครงการ	

กรุณาเลือกโครงการที่ท่านต้องการ

#	หมายเลขบัตรส่งเสริม	หมายเลขโครงการ	วันที่ออกบัตรส่งเสริม	วันที่อนุมัติโครงการ	เลขประจำตัวผู้เสียภาษี	เลขทะเบียนบริษัท
1	1029/2554	540381_30	08/06/2554	11/04/2554	2000000029	1200000000029
2						

**ข้อควรรู้!!**

**ขั้นตอนขอส่งเครื่องจักรไปต่างประเทศ (ส่งคืน)**



เมื่อ BOI อนุมัติคำร้องแล้ว อย่ากดปุ่ม **X** รับผลการพิจารณา  
ให้ดำเนินการส่งออกให้แล้วเสร็จก่อน จากนั้นกดปุ่ม **✓** รับผลการพิจารณาอนุมัติ  
และไปดำเนินการตัดบัญชีจากการส่งคืนเครื่องจักร ที่เมนู **ตัดบัญชีส่งคืนเครื่องจักร**

# การตัดบัญชีสิ่งค้ำประกัน

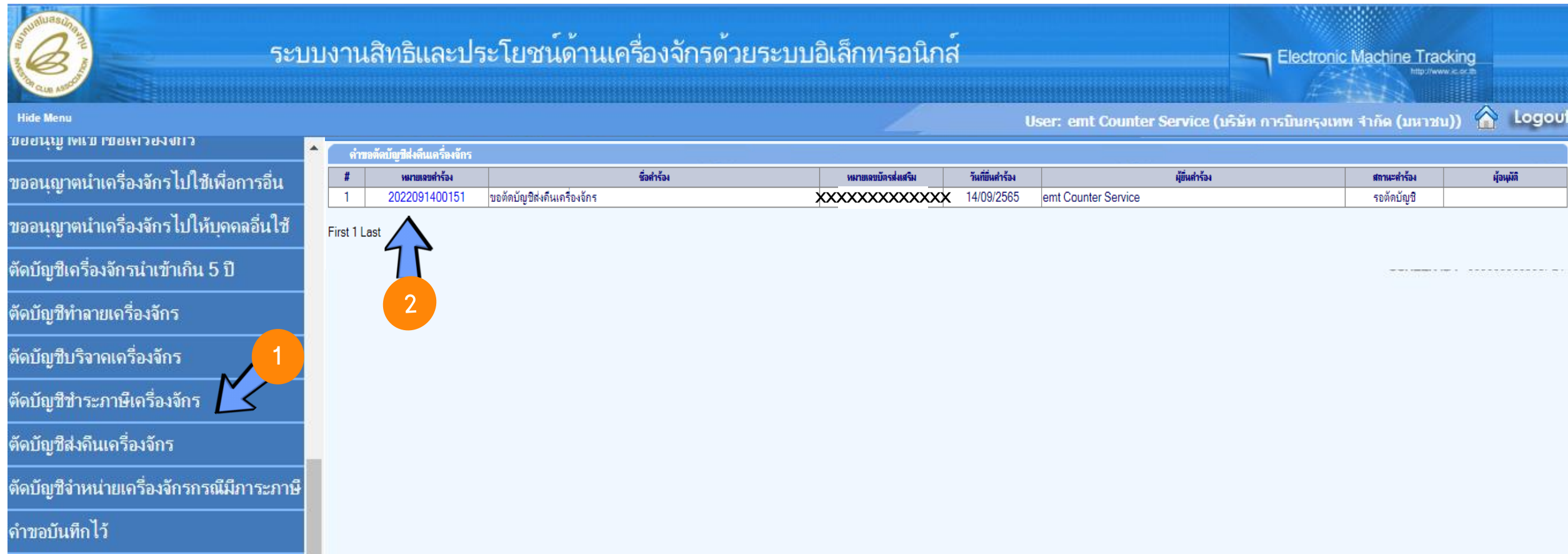
## เงื่อนไข การตัดบัญชีสิ่งค้ำเครื่องจักร

1. เป็นการตัดรายการเครื่องจักรรวมถึง อุปกรณ์ อะไหล่ หรือแม่พิมพ์ หลังจากที่ได้รับการ อนุมัติ คำร้องขอสิ่งค้ำเครื่องจักร(ไปต่างประเทศ) โดยต้องมีการเดินพิธีการศุลกากร ส่งออกเรียบร้อยแล้ว
2. รายการที่ได้รับอนุมัติสิ่งค้ำเครื่องจักร(ไปต่างประเทศ) ไม่จำเป็นต้องมีอายุถึง 5 ปี และจะถือเป็น การตัดเครื่องจักรออกจากโครงการสิทธิ BOI บริษัทสามารถนำไปดำเนินการอย่างอื่นได้เลย

## การเตรียมเอกสาร การตัดบัญชีสิ่งค้ำเครื่องจักร

1. กรอกข้อมูลกรอกเลขที่ใบขนขาออก,วันที่ใบขนขาออก
2. แนบใบขนขาออกStatus 04 หรือ 0409 ที่มีรายการส่งออก  
(ต้องเป็นไฟล์ PDF เท่านั้น)

## การเข้าสู่ระบบ eMT Online



ระบบงานสิทธิและประโยชน์ด้านเครื่องจักรด้วยระบบอิเล็กทรอนิกส์

Electronic Machine Tracking  
http://www.ic.or.th

Hide Menu

User: emt Counter Service (บริษัท การบินกรุงเทพ จำกัด (มหาชน)) Logout

ขออนุญาตนำเครื่องจักรไปใช้เพื่อการอื่น

ขออนุญาตนำเครื่องจักรไปให้บุคคลอื่นใช้

ตัดบัญชีเครื่องจักรนำเข้าเกิน 5 ปี

ตัดบัญชีทำลายเครื่องจักร

ตัดบัญชีชำระภาษีเครื่องจักร

ตัดบัญชีส่งคืนเครื่องจักร

ตัดบัญชีจำหน่ายเครื่องจักรกรณีมีภาระภาษี

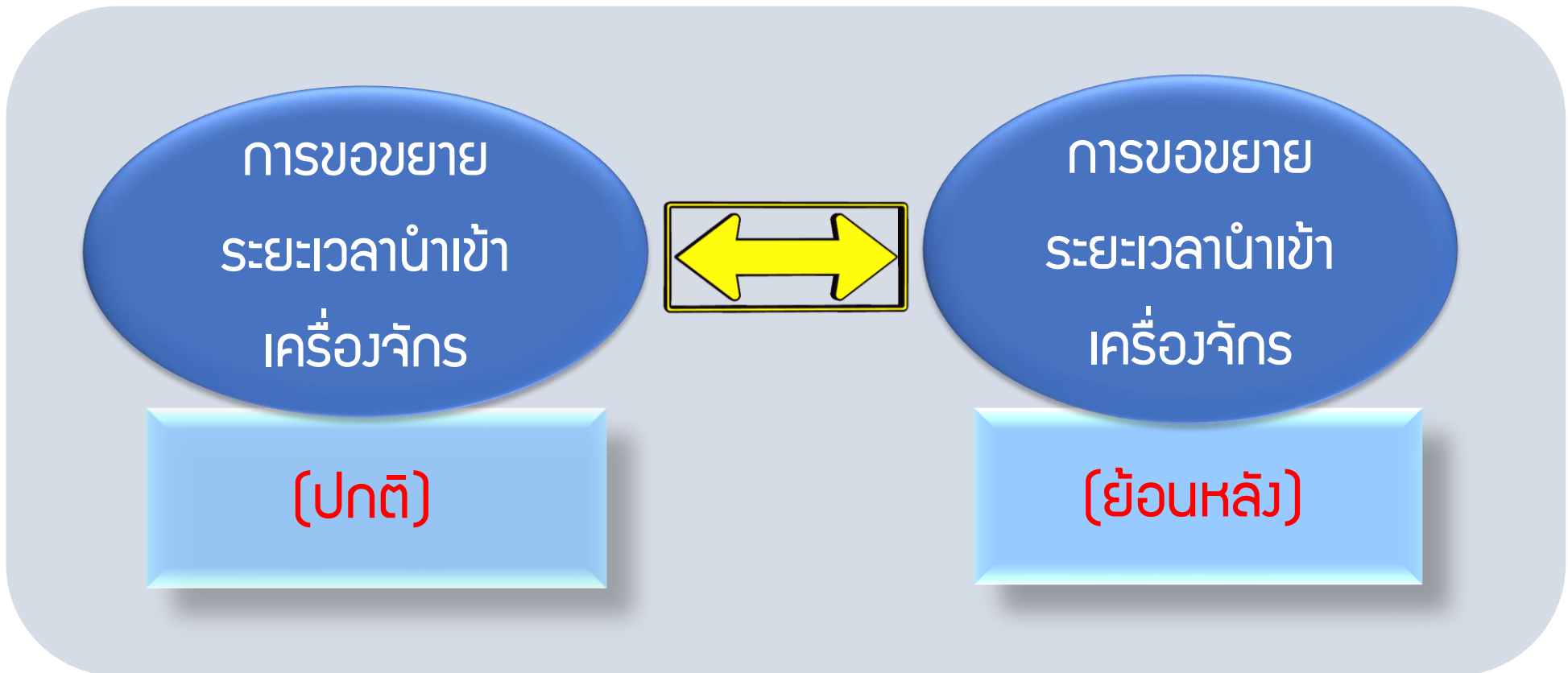
คำขอมันทีกไว้

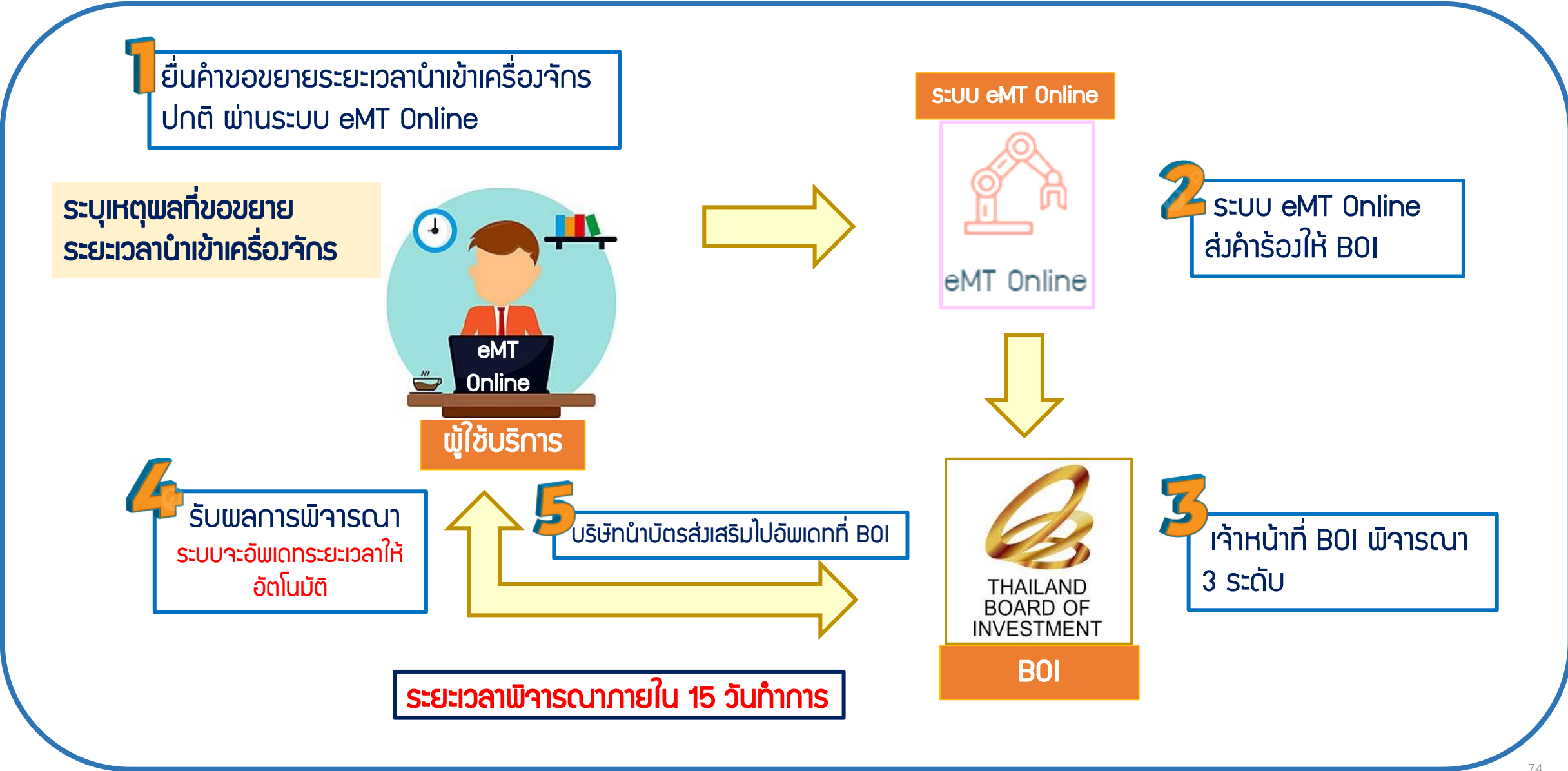
#	หมายเลขเครื่อง	ชื่อเครื่อง	หมายเลขบัตรส่งเสริม	วันขึ้นเครื่อง	ผู้ขึ้นเครื่อง	สถานะเครื่อง	ผู้อนุมัติ
1	2022091400151	ขอตัดบัญชีส่งคืนเครื่องจักร	XXXXXXXXXXXXXXXX	14/09/2565	emt Counter Service	รอตัดบัญชี	

# การขอขยายระยะเวลานำเข้าเครื่องจักร



## การขอขยายระยะเวลานำเข้าเครื่องจักรมี 2 กรณี ดังนี้





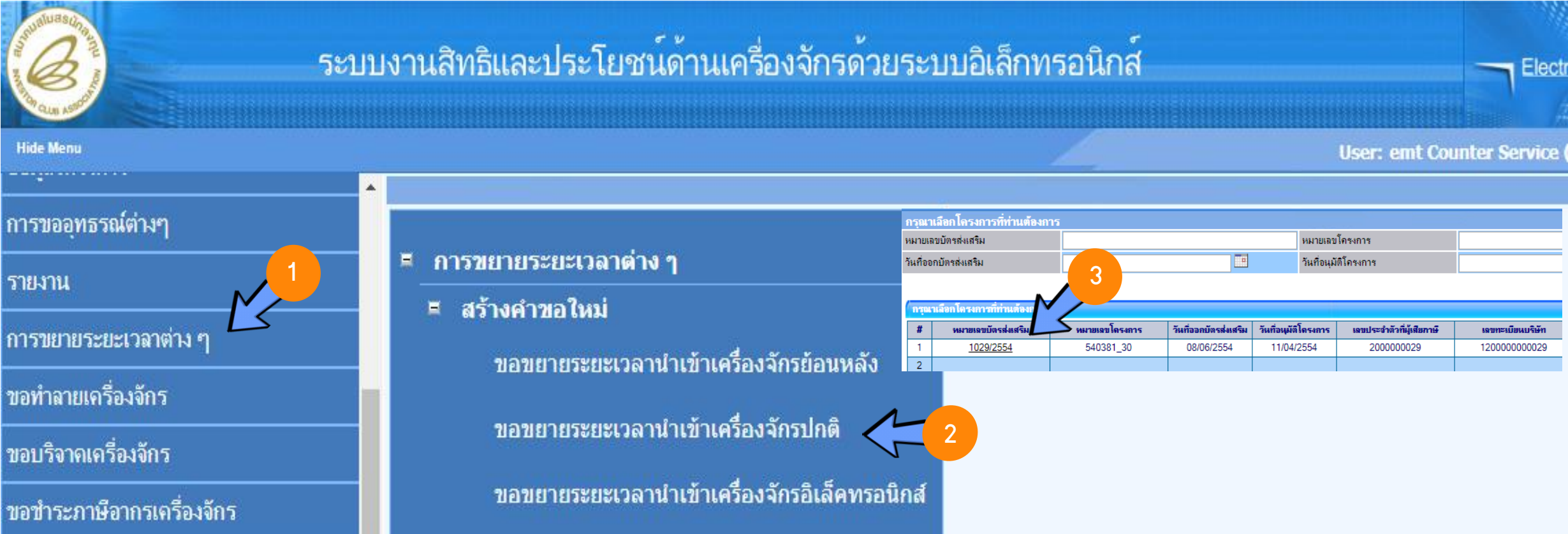
## การขอขยายระยะเวลานำเข้าเครื่องจักรปกติ

บริษัทจะมีระยะเวลานำเข้าเครื่องจักร 30 เดือน นับตั้งแต่วันที่ได้อบรมรับมติ  
การส่งเสริมการลงทุนจาก BOI เมื่อครบกำหนดแล้วยังนำเข้าเครื่องจักรไม่ครบ  
สามารถขอขยายระยะเวลานำเข้าเครื่องจักรได้

## เงื่อนไขการขอขยายระยะเวลานำเข้าเครื่องจักรปกติ

ขยายได้ 3 ครั้ง ครั้งละ 1 ปีเมื่อขยายระยะเวลานำเข้าเครื่องจักรแล้วจะได้รับการขยายระยะเวลา  
เปิดดำเนินการอัตโนมัติเป็นเวลา 1 ปี

## การเข้าสู่ระบบ eMT Online



ระบบงานสิทธิและประโยชน์ด้านเครื่องจักรด้วยระบบอิเล็กทรอนิกส์

Hide Menu User: emt Counter Service

1 การขอขยายระยะเวลาต่าง ๆ

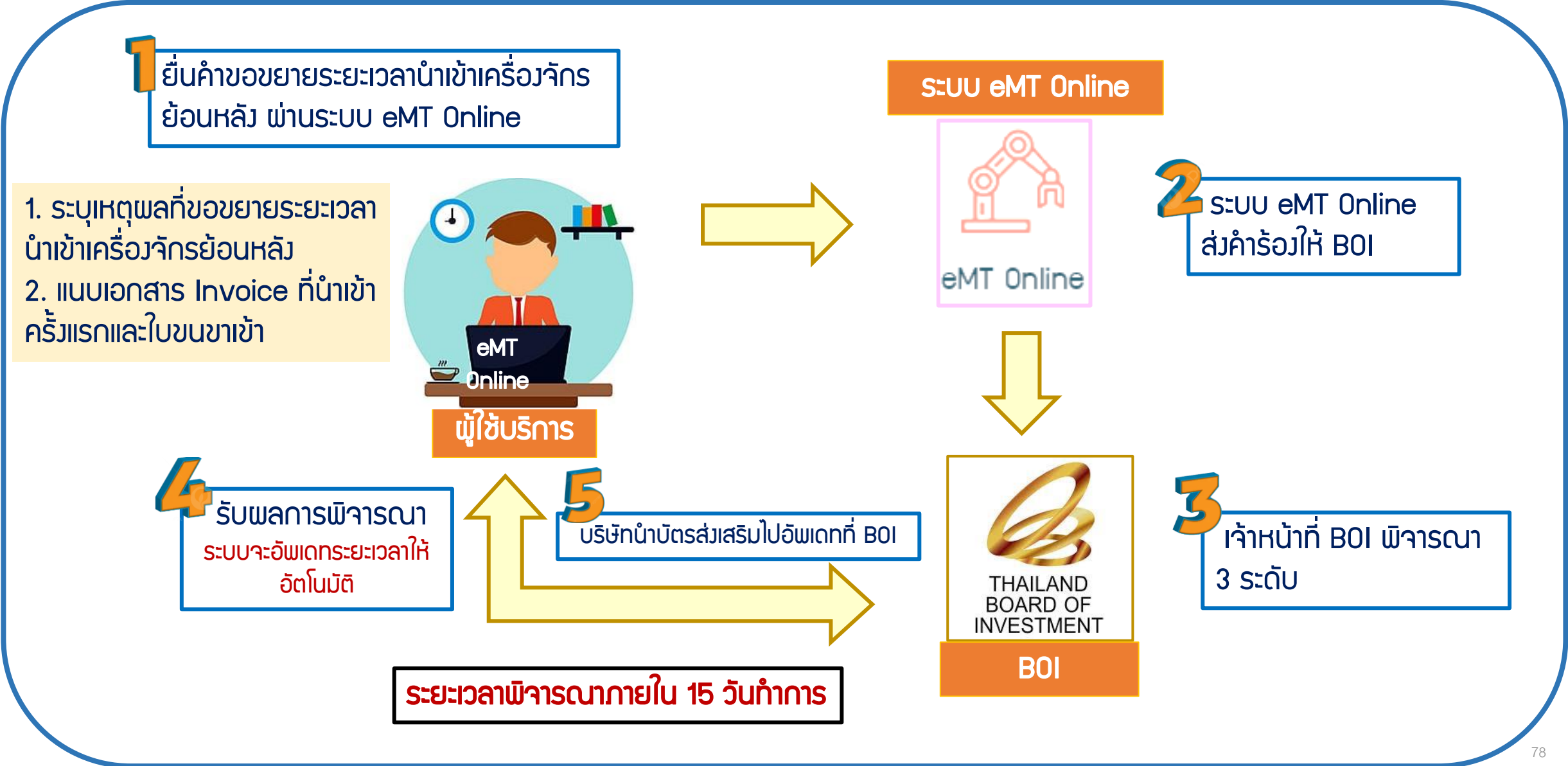
2 ขอบขยาระยะเวลานำเข้าเครื่องจักรปกติ

3

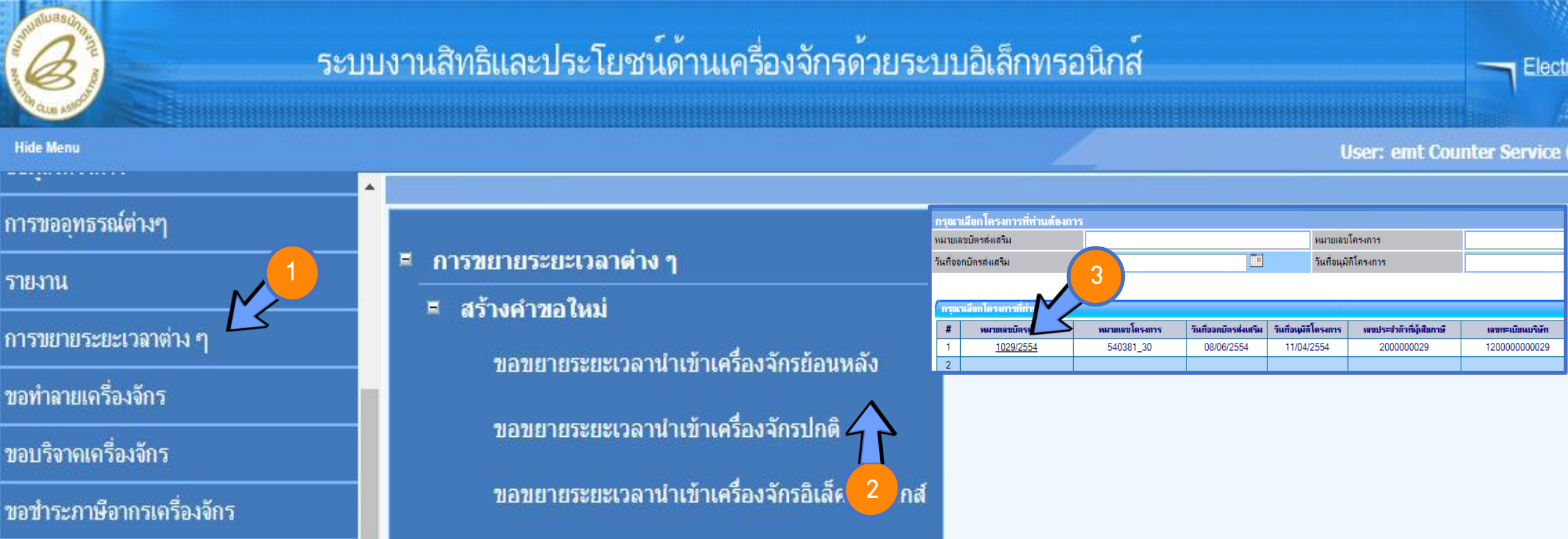
การเลือกโครงการที่ทันต้องการ						
หมายเลขบัตรส่งเสริม		หมายเลขโครงการ		วันที่ออกบัตรส่งเสริม		วันที่อนุมัติโครงการ
การเลือกโครงการที่ทันต้องการ						
#	หมายเลขบัตรส่งเสริม	หมายเลขโครงการ	วันที่ออกบัตรส่งเสริม	วันที่อนุมัติโครงการ	เลขประจำตัวผู้เสียภาษี	เลขทะเบียนบริษัท
1	1029/2554	540381_30	08/06/2554	11/04/2554	2000000029	1200000000029
2						

## การขอขยายระยะเวลานำเข้าเครื่องจักรย้อนหลัง

บริษัทฯ ได้นำเครื่องจักรเข้ามาก่อนวันที่อนุมัติให้การส่งเสริม ทำให้ระยะเวลานำเข้าเครื่องจักรไม่ครอบคลุม และต้องการขอใช้สิทธิ BOI สามารถขอขยายระยะเวลานำเข้าเครื่องจักรย้อนหลังได้



## การเข้าสู่ระบบ eMT Online



ระบบงานสิทธิและประโยชน์ด้านเครื่องจักรด้วยระบบอิเล็กทรอนิกส์

Hide Menu User: emt Counter Service

- การขออุทธรณ์ต่างๆ
- รายงาน
- การขยายระยะเวลาต่าง ๆ **1**
- ขอทำลายเครื่องจักร
- ขอบริจาคเครื่องจักร
- ขอชำระภาษีอากรเครื่องจักร

- การขยายระยะเวลาต่าง ๆ
  - สร้างคำขอใหม่
    - ขอขยายระยะเวลานำเข้าเครื่องจักรย้อนหลัง
    - ขอขยายระยะเวลานำเข้าเครื่องจักรปกติ **2**
    - ขอขยายระยะเวลานำเข้าเครื่องจักรอิเล็กทรอนิกส์

กรณเลือกโครงการที่ท่านต้องการ

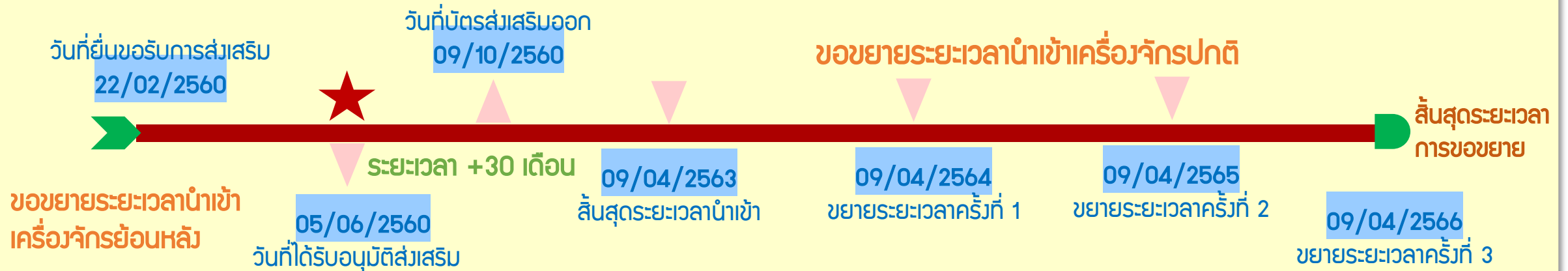
หมายเลขบัตรส่งเสริม	หมายเลขโครงการ
วันที่ออกบัตรส่งเสริม	วันที่อนุมัติโครงการ

กรณเลือกโครงการที่

#	หมายเลขบัตรส่งเสริม	หมายเลขโครงการ	วันที่ออกบัตรส่งเสริม	วันที่อนุมัติโครงการ	เลขประจำตัวผู้เสียภาษี	เลขทะเบียนบริษัท
1	1029/2554	540381_30	08/06/2554	11/04/2554	2000000029	1200000000029
2						

## การขอขยายระยะเวลานำเข้าเครื่องจักรปกติและย้อนหลัง

**เมื่อ**

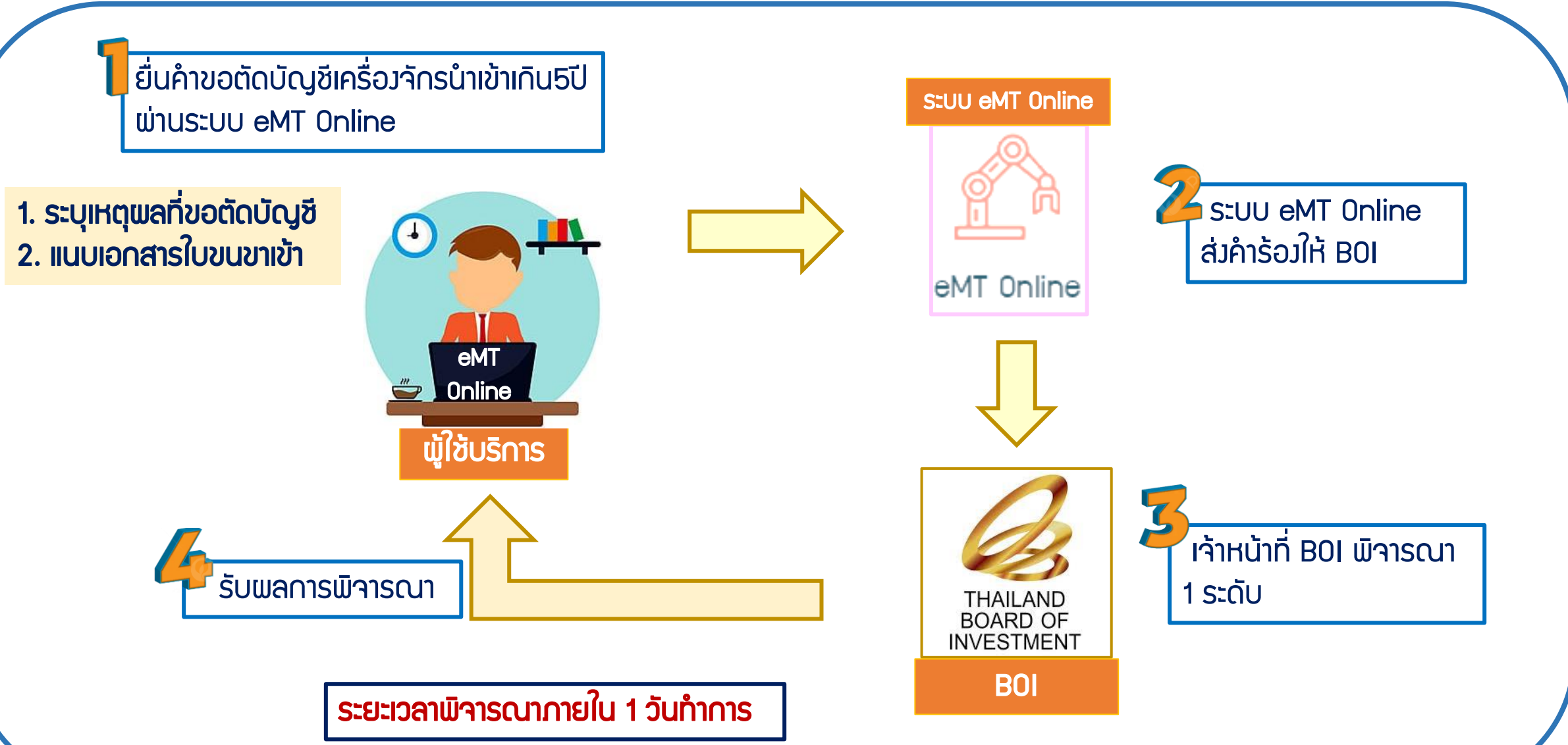


สามารถขอขยายระยะเวลาได้ก่อนสิ้นสุดระยะเวลา 60 วันทำการ



# ตัดบัญชีเครื่องจักรนำเข้าเกิน 5 ปี

# ขั้นตอน การตัดบัญชีเครื่องจักรนำเข้าเกิน 5 ปี



## ตัดบัญชีเครื่องจักรเกิน 5 ปี

คือ การตัดรายการเครื่องจักรที่นำเข้ามาเกินกว่า 5 ปีแล้ว ให้ปลอด  
จากภาระภาษีอากรขาเข้า แต่เครื่องจักรรายการนั้นๆ ยังคงใช้งานใน  
โรงงานภายใต้โครงการที่ได้รับการส่งเสริมตามปกติ

## เงื่อนไขการตัดบัญชีเครื่องจักรเกิน 5 ปี

1. เป็นเครื่องจักรที่นำเข้ามาโดยได้รับสิทธิประโยชน์ยกเว้นหรือลดหย่อนภาษีอากรเครื่องจักร ซึ่งได้นำเข้ามาเกินกว่า 5 ปีแล้ว (นับตามวันที่นำเข้าในใบขนขาเข้า)

2. แนบเอกสารสำเนาใบขนขาเข้า Status 04/0409 (ต้องเป็นไฟล์ PDF เท่านั้น)

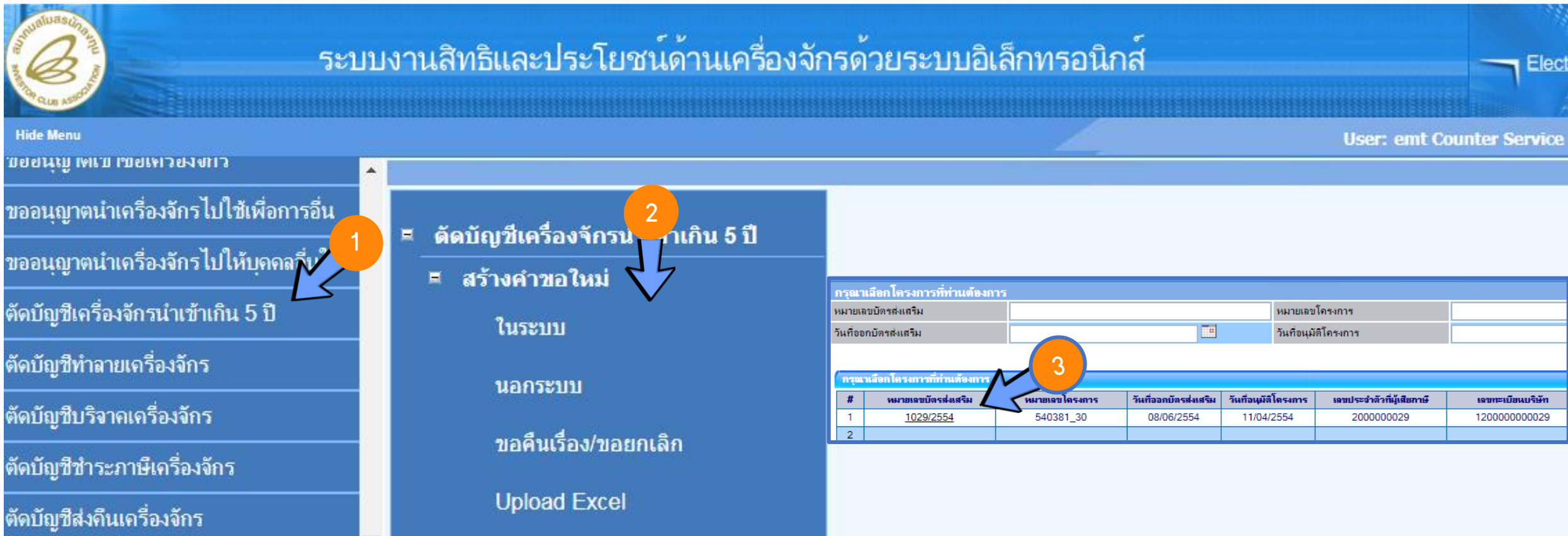
3. ต้องเปิดดำเนินการกับทาง BOI ก่อน

4. หลังจากได้รับอนุมัติการตัดบัญชีเพื่อให้ปลอดจากภาระภาษีอากรแล้ว ยังคงต้องใช้

เครื่องจักรดังกล่าวในโครงการที่ได้รับส่งเสริมต่อไป จนกว่าจะขออนุญาตจำหน่าย ออกจากโครงการ

# ขั้นตอน การตัดบัญชีเครื่องจักรนำเข้าเกิน 5 ปี

## การเข้าสู่ระบบ eMT Online



ระบบงานสิทธิและประโยชน์ด้านเครื่องจักรด้วยระบบอิเล็กทรอนิกส์

User: emt Counter Service

Hide Menu

ขออนุญาตนำเครื่องจักรไปใช้เพื่อการอื่น

ขออนุญาตนำเครื่องจักรไปให้บุคคลอื่น

ตัดบัญชีเครื่องจักรนำเข้าเกิน 5 ปี

ตัดบัญชีทำลายเครื่องจักร

ตัดบัญชีบริจาคเครื่องจักร

ตัดบัญชีชำระภาษีเครื่องจักร

ตัดบัญชีส่งคืนเครื่องจักร

ตัดบัญชีเครื่องจักรนำเข้าเกิน 5 ปี

สร้างค่าขอใหม่

ในระบบ

นอกระบบ

ขอคืนเรื่อง/ขอยกเลิก

Upload Excel

กรุณาเลือกโครงการที่ท่านต้องการ

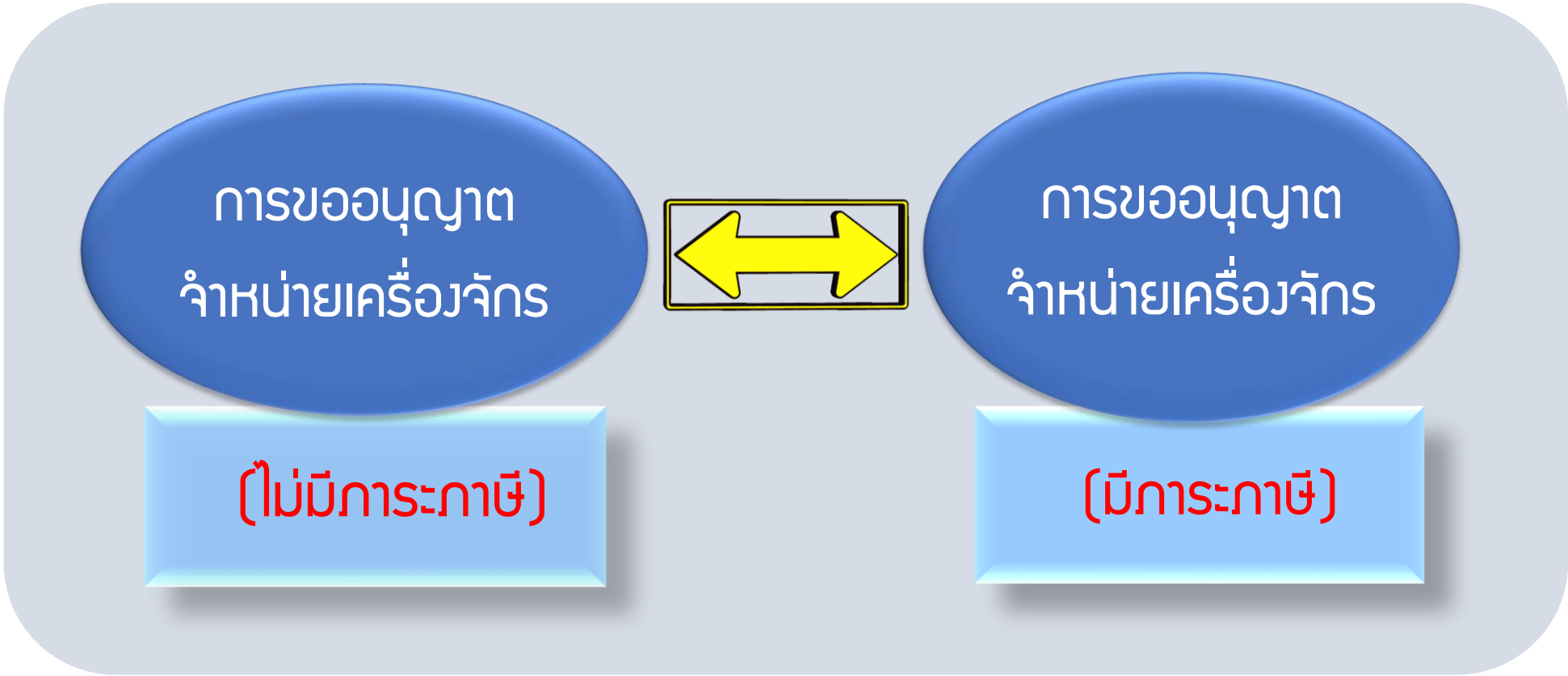
หมายเลขบัตรส่งเสริม		หมายเลขโครงการ	
วันที่ออกบัตรส่งเสริม		วันที่อนุมัติโครงการ	

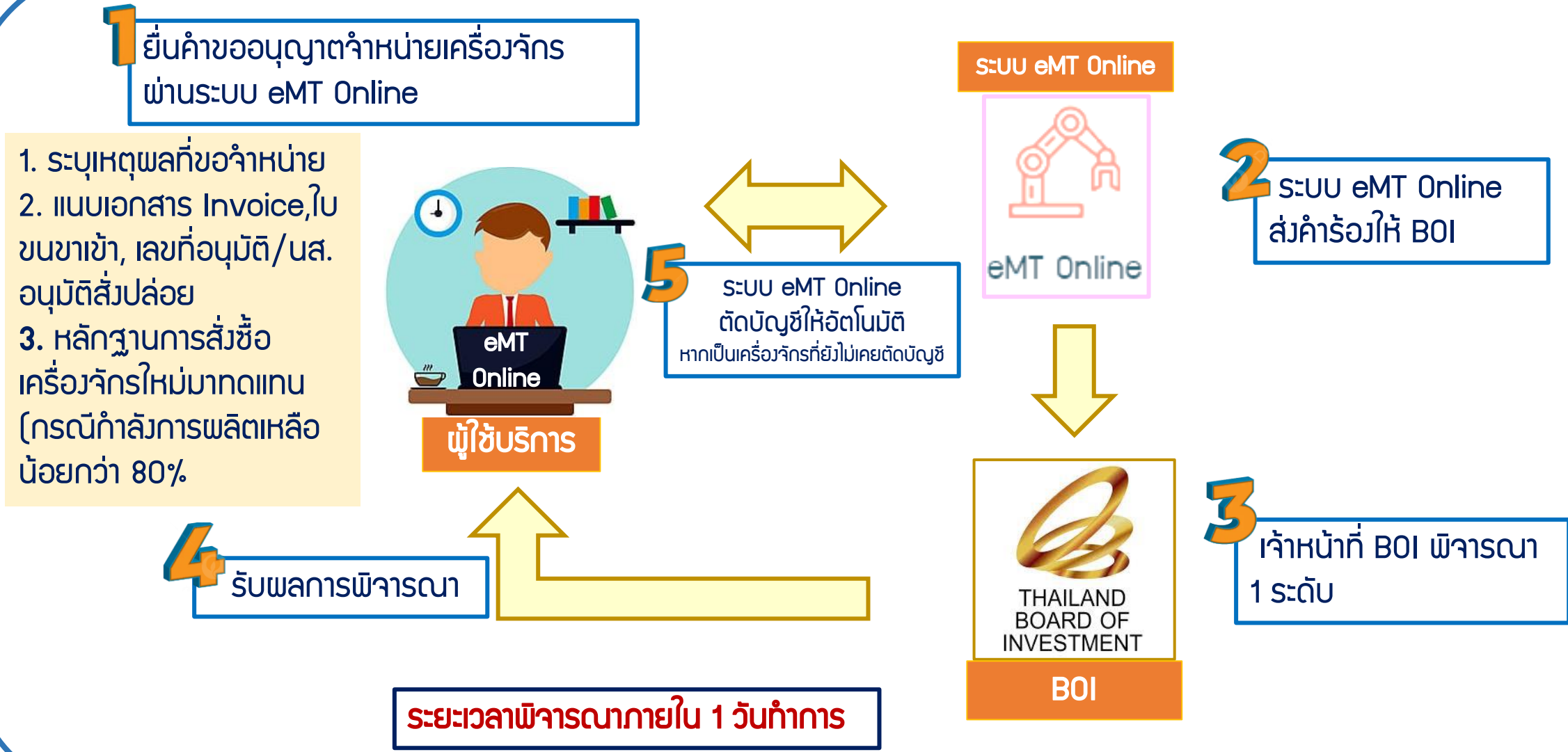
กรุณาเลือกโครงการที่ท่านต้องการ

#	หมายเลขบัตรส่งเสริม	หมายเลขโครงการ	วันที่ออกบัตรส่งเสริม	วันที่อนุมัติโครงการ	เลขประจำตัวผู้เสียภาษี	เลขทะเบียนบริษัท
1	1029/2554	540381_30	08/06/2554	11/04/2554	2000000029	1200000000029
2						

# การขออนุญาตจำหน่ายเครื่องจักร

การขออนุญาตจำหน่ายเครื่องจักร มี 2 กรณี ดังนี้







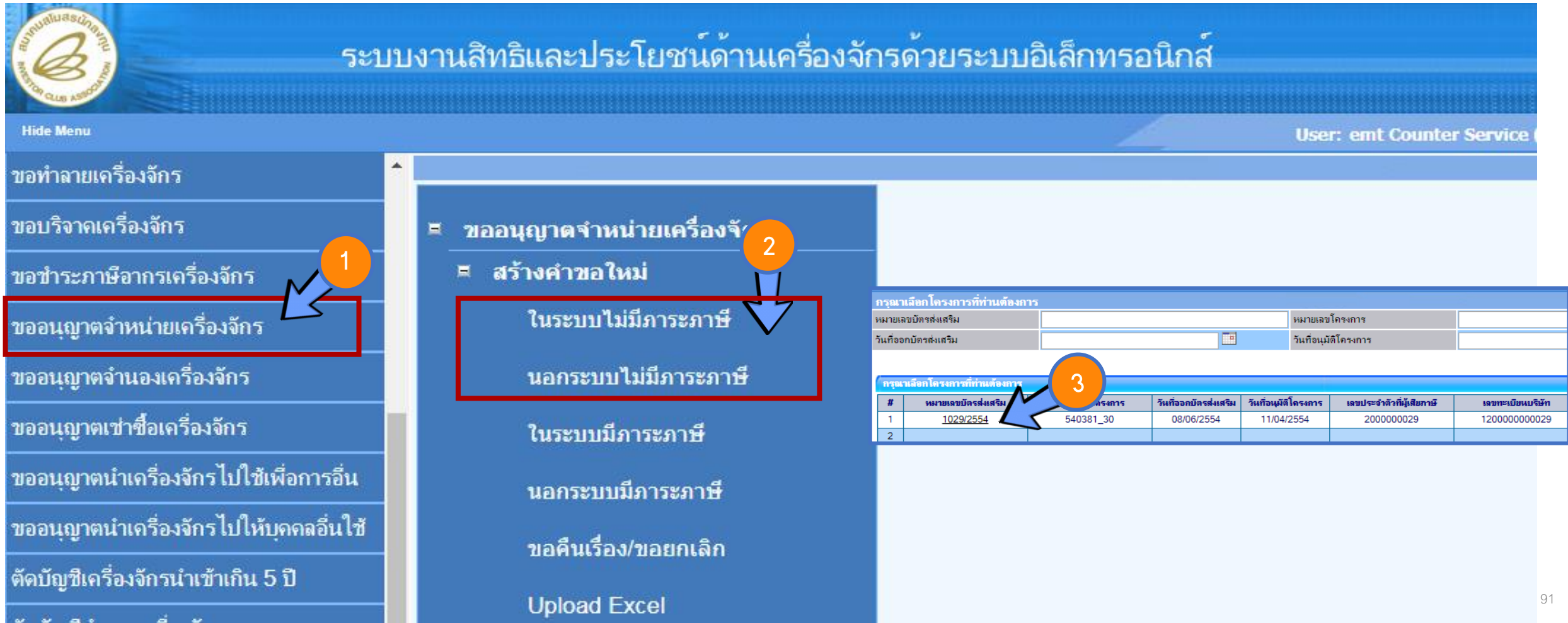
เงื่อนไข การขออนุญาตจำหน่ายเครื่องจักร (ไม่มีภาระภาษี)

1. เป็นรายการเครื่องจักรรวมถึง อุปกรณ์ อะไหล่ หรือแม่พิมพ์ที่ (ใช้สิทธิอนุมัติส่งปล่อยกับ BOI)
2. การขออนุญาตจำหน่ายเครื่องจักร จะต้องไม่มีผลกระทบต่อสาระสำคัญของโครงการ เช่น กำล้างการผลิต กรรมวิธีการผลิต แต่มีความจำเป็นที่ต้องจำหน่ายออกจากโครงการ
3. หากการขออนุญาตจำหน่ายเครื่องจักร เป็นเครื่องจักรหลัก ซึ่งทำให้กำลังผลิตสูงสุดของโครงการลดลงต่ำกว่า 80% จะต้องแนบหลักฐานการสั่งซื้อเครื่องจักรใหม่ มาทดแทน หรือต้องขอลดขนาดโครงการก่อน
4. กรณี ขออนุญาตจำหน่ายเครื่องจักรอายุ เกิน 5 ปี นับตั้งแต่วันนำเข้า (จะไม่มีภาระภาษี) และสำหรับเครื่องจักรที่ไม่เคยทำการตัดบัญชีมาก่อน จะตัดบัญชีให้โดยอัตโนมัติ

## การเตรียมเอกสาร การขออนุญาตจำหน่ายเครื่องจักร (ไม่มีภาวะภาษี)

1. เหตุผลในการขออนุญาตจำหน่ายเครื่องจักร
2. แบบเอกสารหนังสือส่งปล่อย, Invoice และสำเนาใบขนขาเข้า Status 04/0409  
(ต้องเป็นไฟล์ PDF เท่านั้น)
3. หลักฐานการสั่งซื้อเครื่องจักรใหม่มาทดแทน (กรณีที่กำลังผลิตสูงสุดของโครงการลดลง  
เหลือต่ำกว่า 80%)

## การเข้าสู่ระบบ eMT Online



ระบบงานสิทธิและประโยชน์ด้านเครื่องจักรด้วยระบบอิเล็กทรอนิกส์

Hide Menu User: emt Counter Service

1

2

3

กรุณาเลือกโครงการที่ทันต้องการ					
หมายเลขบัตรส่งเสริม		หมายเลขโครงการ			
วันที่ออกบัตรส่งเสริม		วันที่อนุมัติโครงการ			

กรุณาเลือกโครงการที่ทันต้องการ						
#	หมายเลขบัตรส่งเสริม	โครงการ	วันที่ออกบัตรส่งเสริม	วันที่อนุมัติโครงการ	เลขประจำตัวที่ผู้เสียภาษี	เลขทะเบียนบริษัท
1	1029/2554	540381_30	08/06/2554	11/04/2554	2000000029	1200000000029
2						

1 ยื่นคำขออนุญาต  
จำหน่ายเครื่องจักร  
ผ่านระบบ eMT Online



2 ระบบ eMT Online  
ส่งคำร้องให้ BOI

6 ตัดบัญชีในระบบ eMT Online

5 บริษัทชำระภาษี  
ที่กรมศุลกากร



3 เจ้าหน้าที่ BOI  
พิจารณา 3 ระดับ

- 1. ระบุเหตุผลที่ขอลำหน่าย
- 2. แนบเอกสาร Invoice, ใบขนขาเข้า, เลขที่อนุมติ/นส.อนุมติ สัมปลอย
- 3. หลักฐานการสั่งซื้อเครื่องจักรใหม่มาทดแทน (กรณีกำลังการผลิตเหลือน้อยกว่า 80%)



4 BOI ออกหนังสือชำระภาษี  
1. บริษัท  
2. กรมศุลกากร

**ระยะเวลาพิจารณาภายใน 15 วันทำการ**

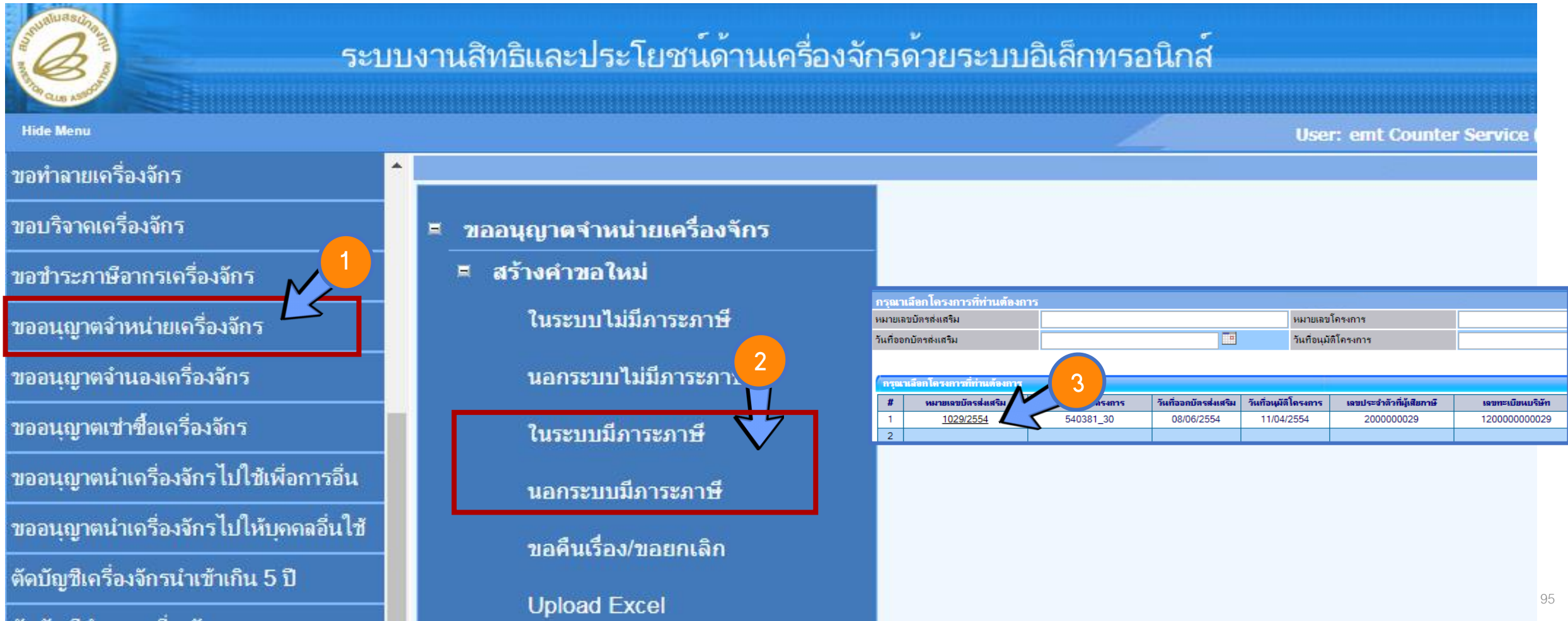
## เงื่อนไข การขออนุญาตจำหน่ายเครื่องจักร (มีภาระภาษี)

1. เป็นรายการเครื่องจักรรวมถึง อุปกรณ์ อะไหล่ หรือแม่พิมพ์ที่ **(ใช้สิทธิอุมัตสั่งปล่อยกับ BOI)**
2. การขออนุญาตจำหน่ายเครื่องจักร จะต้องไม่มีผลกระทบต่อสาระสำคัญของโครงการ เช่น กำลังการผลิต กรรมวิธีการผลิต แต่มีความจำเป็นที่ต้องจำหน่ายออกจากโครงการ
3. หากการขออนุญาตจำหน่ายเครื่องจักร เป็นเครื่องจักรหลัก ซึ่งทำให้กำลังผลิตสูงสุดของโครงการลดลงเหลือต่ำกว่า 80% จะต้องแนบหลักฐานการสั่งซื้อเครื่องจักรใหม่ มาทดแทน หรือต้องขอลดขนาดโครงการก่อน
4. กรณี ขออนุญาตจำหน่ายเครื่องจักรอายุ ไม่เกิน 5 ปี นับตั้งแต่วันนำเข้า (จะมีภาระภาษี)
5. เมื่อได้รับการอนุญาตจำหน่ายเครื่องจักรแล้ว BOI จะออกหนังสืออนุมัติให้ชำระภาษีอากร กับบริษัท และ กรมศุลกากร
6. การขอจำหน่ายเครื่องจักรอายุไม่เกิน 5 ปี เมื่อได้ชำระภาษีอากรเสร็จสิ้นแล้ว จะต้องยื่น ตัดบัญชีจำหน่ายเครื่องจักร ต่อไป

## การเตรียมเอกสาร การขออนุญาตจำหน่ายเครื่องจักร (มีภาระภาษี)

1. เหตุผลในการขออนุญาตจำหน่ายเครื่องจักร
2. แบบเอกสารหนังสือส่งปล่อย, Invoice และสำเนาใบขนขาเข้า Status 04/0409  
(ต้องเป็นไฟล์ PDF เท่านั้น)
3. หลักฐานการสั่งซื้อเครื่องจักรใหม่มาทดแทน (กรณีที่กำลังผลิตสูงสุดของโครงการลดลง  
เหลือต่ำกว่า 80%)

## การเข้าสู่ระบบ eMT Online



ระบบงานสิทธิและประโยชน์ด้านเครื่องจักรด้วยระบบอิเล็กทรอนิกส์

Hide Menu User: emt Counter Service

- ขอทำลายเครื่องจักร
- ขอบริจาคเครื่องจักร
- ขอชำระภาษีอากรเครื่องจักร
- ขออนุญาตจำหน่ายเครื่องจักร** (1)
- ขออนุญาตจำนองเครื่องจักร
- ขออนุญาตเช่าซื้อเครื่องจักร
- ขออนุญาตนำเครื่องจักรไปใช้เพื่อการอื่น
- ขออนุญาตนำเครื่องจักรไปให้บุคคลอื่นใช้
- ตัดบัญชีเครื่องจักรนำเข้าเกิน 5 ปี

**ขออนุญาตจำหน่ายเครื่องจักร**

- สร้างคำขอใหม่**
- ในระบบไม่มีภาระภาษี
- นอกระบบไม่มีภาระภาษี
- ในระบบมีภาระภาษี** (2)
- นอกระบบมีภาระภาษี
- ขอคืนเรื่อง/ขอยกเลิก
- Upload Excel

กรุณาเลือกโครงการที่ทันต้องการ

หมายเลขบัตรส่งเสริม		หมายเลขโครงการ	
วันที่ออกบัตรส่งเสริม		วันที่อนุมัติโครงการ	

กรุณาเลือกโครงการที่ทันต้องการ

#	หมายเลขบัตรส่งเสริม	โครงการ	วันที่ออกบัตรส่งเสริม	วันที่อนุมัติโครงการ	เลขประจำตัวผู้เสียภาษี	เลขทะเบียนบริษัท
1	1029/2554	540381_30	08/06/2554	11/04/2554	2000000029	1200000000029
2						



# การตัดบัญชีจากการจำหน่ายเครื่องจักร (มีภาระภาษี)



**1** ยื่นคำขอตัดบัญชีจากการจำหน่ายเครื่องจักร ผ่านระบบ eMT Online

- 1. กรอกข้อมูลการเสียภาษี เลขที่ใบเสร็จ และวันที่ใบเสร็จ
- 2. แนบไฟล์เอกสารใบเสร็จ ไฟล์ PDF



ระบบ eMT Online



**2** ระบบ eMT Online ส่งคำร้องให้ BOI



**3** เจ้าหน้าที่ BOI พิจารณา 1 ระดับ

**4** รับผลการพิจารณา

**ระยะเวลาพิจารณาภายใน 1 วันทำการ**

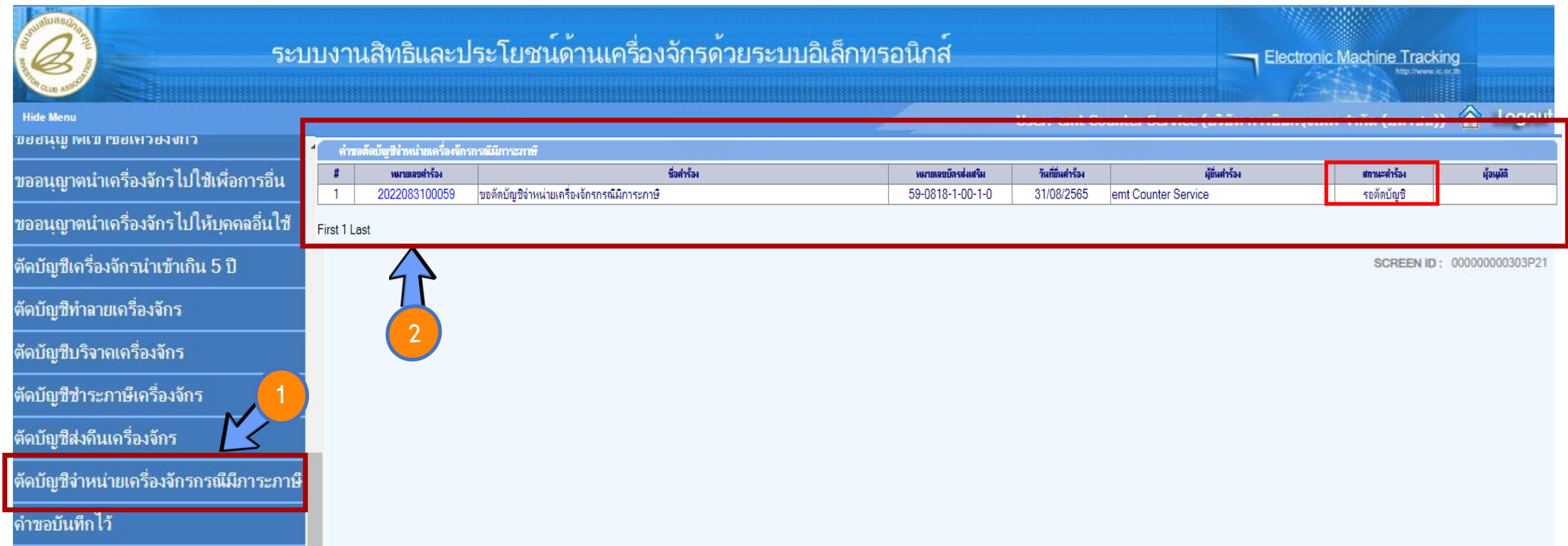
## เมื่อไร การตัดบัญชีจากการจำหน่ายเครื่องจักร

1. เป็นการตัดรายการเครื่องจักรรวมถึง อุปกรณ์ อะไหล่ หรือแม่พิมพ์ ที่ได้รับการอนุมัติ คำร้องขอ อนุญาตจำหน่ายเครื่องจักรโดยมีภาระภาษีแล้ว และมีการชำระอากรขาเข้าที่กรมศุลกากร เรียบร้อยแล้ว
2. เมื่อทำการชำระอากรขาเข้าและตัดบัญชีจากการจำหน่ายเครื่องจักร เรียบร้อยแล้ว จะถือว่าไม่ใช่ รายการที่อยู่ภายใต้สิทธิ BOI แล้ว บริษัทสามารถนำไปดำเนินการอย่างอื่นได้เลย

## การเตรียมเอกสาร การตัดบัญชีจากการจำหน่ายเครื่องจักร

1. กรอกข้อมูลการชำระภาษี เลขที่ใบเสร็จ และวันที่ใบเสร็จ จากกรมศุลกากร
2. แนบไฟล์เอกสารใบเสร็จ (ต้องเป็นไฟล์ PDF เท่านั้น)

## การเข้าสู่ระบบ eMT Online



ระบบงานสิทธิและประโยชน์ด้านเครื่องจักรด้วยระบบอิเล็กทรอนิกส์

Electronic Machine Tracking  
http://www.ic.or.th

Home and Counter Service (มีค่าธรรมเนียมบริการ (eMT)) Logout

Hide Menu

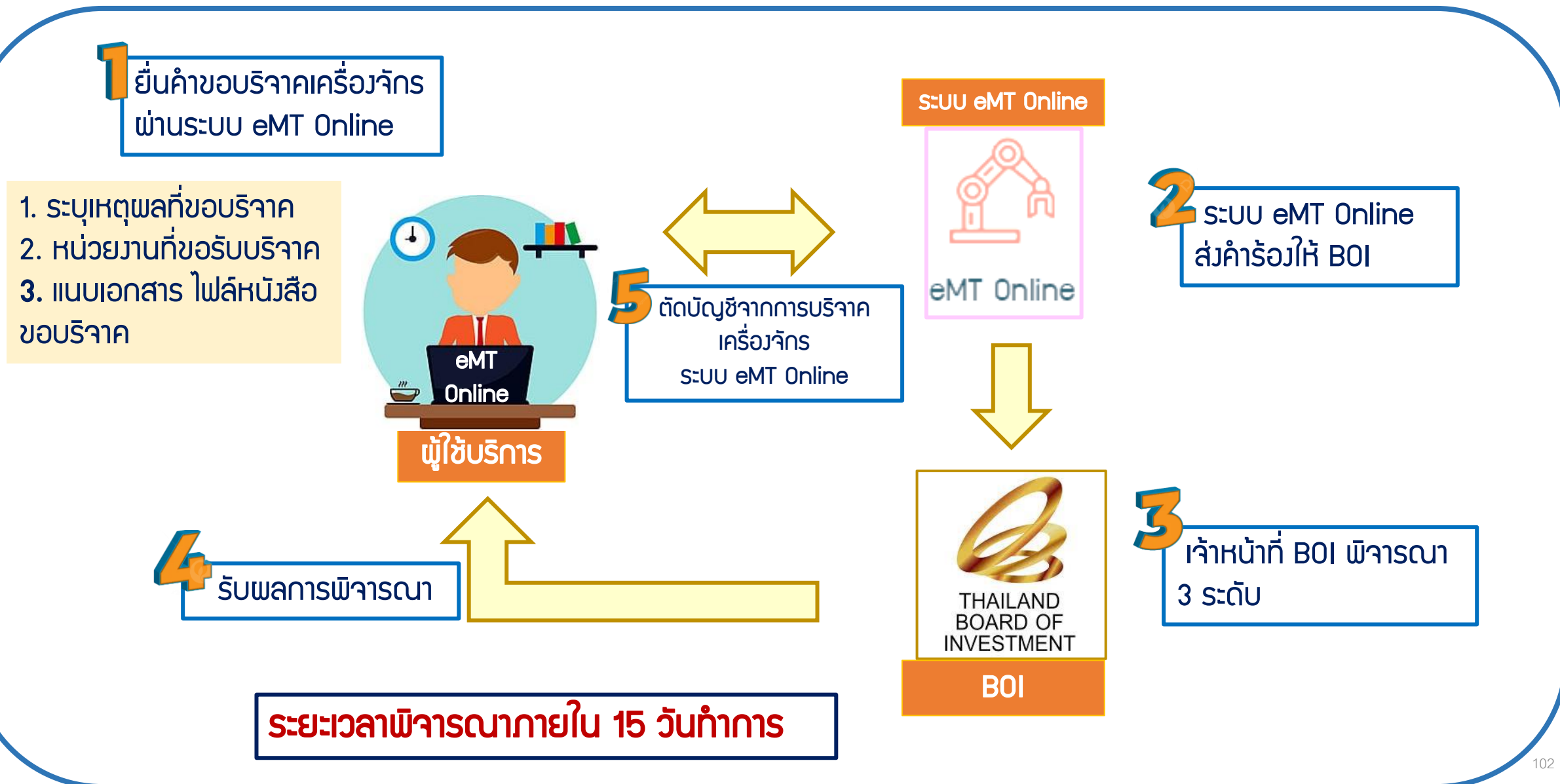
- ขอยกบัญชี เฉพาะ เฉพาะเพียงงขาว
- ขออนุญาตนำเครื่องจักรไปใช้เพื่อการอื่น
- ขออนุญาตนำเครื่องจักรไปให้บุคคลอื่นใช้
- ตัดบัญชีเครื่องจักรนำเข้าเกิน 5 ปี
- ตัดบัญชีทำลายเครื่องจักร
- ตัดบัญชีบริจาคเครื่องจักร
- ตัดบัญชีชำระภาษีเครื่องจักร
- ตัดบัญชีส่งคืนเครื่องจักร
- ตัดบัญชีจำหน่ายเครื่องจักรกรณีมีภาระภาษี**
- คำขอบันทึกไว้

#	หมายเลขสำรับ	ชื่อสำรับ	หมายเลขบัตรส่งเสริม	วันที่ขึ้นสำรับ	ผู้ขึ้นสำรับ	สถานะสำรับ	ผู้อนุมัติ
1	2022083100059	ขอตัดบัญชีจำหน่ายเครื่องจักรกรณีมีภาระภาษี	59-0818-1-00-1-0	31/08/2565	emt Counter Service	รอตัดบัญชี	

First 1 Last

SCREEN ID : 00000000303P21

# การขอใบราคาเครื่องจักร



## เงื่อนไข การขอวีจาคเครื่องจักร

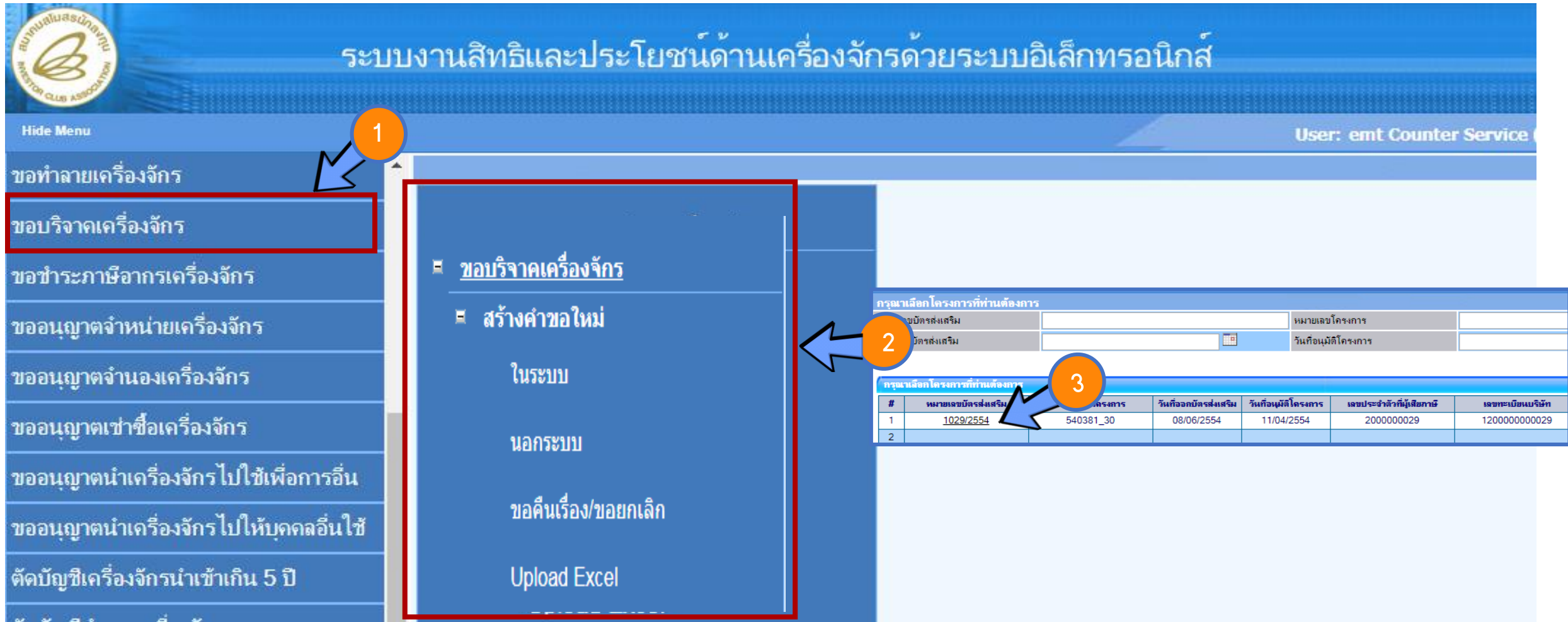
1. เป็นรายการเครื่องจักรรวมทั้ง อุปกรณ์ อะไหล่ หรือแม่พิมพ์ที่ (ใช้สิทธิอนุมัติสั่งปล่อยกับ BOI)
2. การขอวีจาคเครื่องจักรจะต้องไม่มีผลกระทบต่อสาระสำคัญของโครงการ เช่น กำล้างการผลิต
3. บรีจาคให้แก่ ส่วนราชการ องค์กรของรัฐ หรือองค์กรสาธารณกุศล
4. ต้องเปิดดำเนินการกับ BOI ก่อน

## การเตรียมเอกสาร การขอบริจาคเครื่องจักร

1. หน่วยงานที่ขอรับบริจาค
2. เหตุผลในการขอบริจาค
3. แนบเอกสารไฟล์หนังสือบริจาค (ต้องเป็นไฟล์ PDF เท่านั้น)



## การเข้าสู่ระบบ eMT Online



ระบบงานสิทธิและประโยชน์ด้านเครื่องจักรด้วยระบบอิเล็กทรอนิกส์

User: emt Counter Service

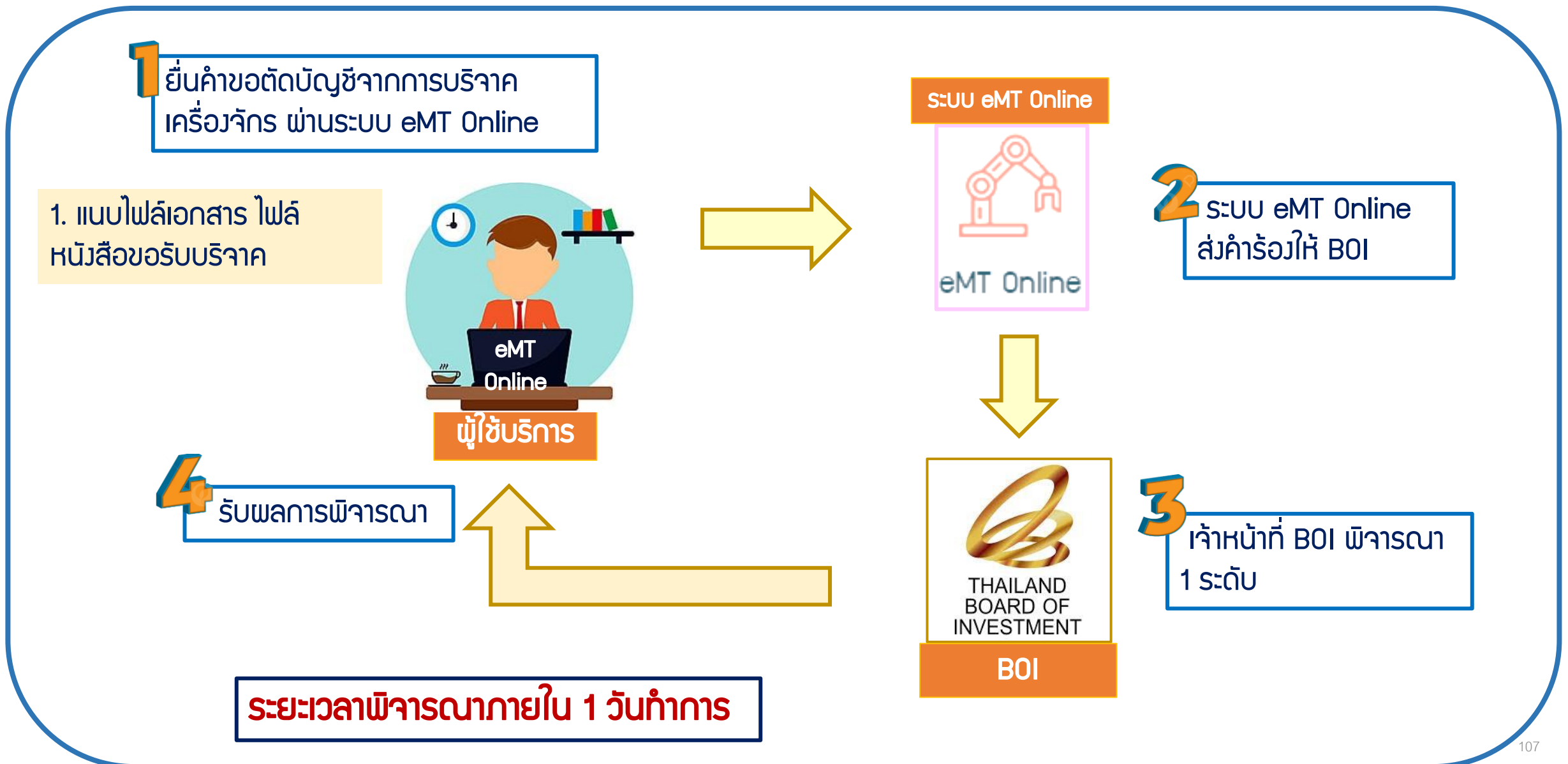
1. Click on 'ขอบริจาคเครื่องจักร' in the main menu.

2. Click on 'ขอบริจาคเครื่องจักร' in the sub-menu.

3. Click on the first row of the table.

#	หมายเลขบัตรส่งเสริม	โครงการ	วันออกบัตรส่งเสริม	วันอนุมัติโครงการ	เลขประจำตัวผู้เสียภาษี	เลขทะเบียนบริษัท
1	1029/2554	540381_30	08/06/2554	11/04/2554	2000000029	1200000000029
2						

# การตัดบัญชีจากการขอปรับราคาเครื่องจักร



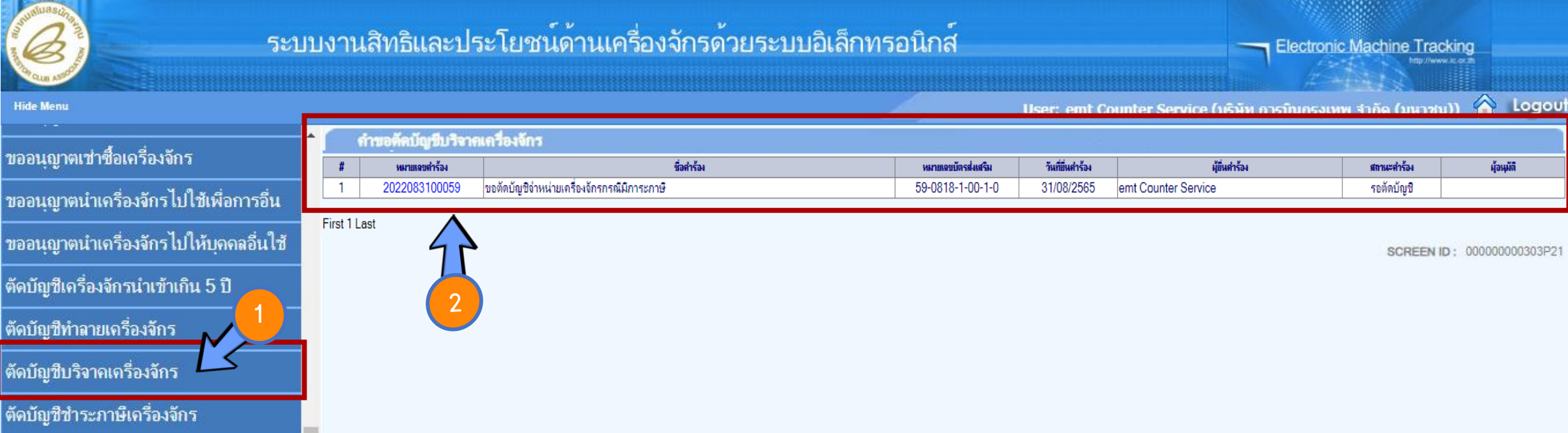
## เมื่อไข การตัดบัญชีจากการจำหน่ายเครื่องจักร

1. เป็นการตัดรายการเครื่องจักรรวมถึง อุปกรณ์ อะไหล่ หรือแม่พิมพ์ ที่ได้รับการอนุมัติ คำร้องขอปรึกษาเครื่องจักร และมีการนำไป ปรึกษา เรียบร้อยแล้ว
2. เมื่อทำการชำระอากรขาเข้าและตัดบัญชีจากการปรึกษาเครื่องจักร เรียบร้อยแล้ว จะถือว่าไม่ใช่รายการที่อยู่ภายใต้สิทธิ BOI แล้ว บริษัทสามารถนำไปดำเนินการอย่างอื่นได้เลย

## การเตรียมเอกสาร การตัดบัญชีจากการจำหน่ายเครื่องจักร

1. แบนเอกสาร ไฟล์หนังสือปรึกษา (ต้องเป็นไฟล์ PDF เท่านั้น)

## การเข้าสู่ระบบ eMT Online



ระบบงานสิทธิและประโยชน์ด้านเครื่องจักรด้วยระบบอิเล็กทรอนิกส์

Electronic Machine Tracking  
http://www.ic.or.th

User: emt Counter Service (บริษัท การนิเวศประมง จำกัด (มหาชน)) Logout

Hide Menu

- ขออนุญาตเช่าซื้อเครื่องจักร
- ขออนุญาตนำเครื่องจักรไปใช้เพื่อการอื่น
- ขออนุญาตนำเครื่องจักรไปให้บุคคลอื่นใช้
- ตัดบัญชีเครื่องจักรนำเข้าเกิน 5 ปี
- ตัดบัญชีทำลายเครื่องจักร
- ตัดบัญชีบริจาคเครื่องจักร**
- ตัดบัญชีชำระภาษีเครื่องจักร

ตัดบัญชีบริจาคเครื่องจักร

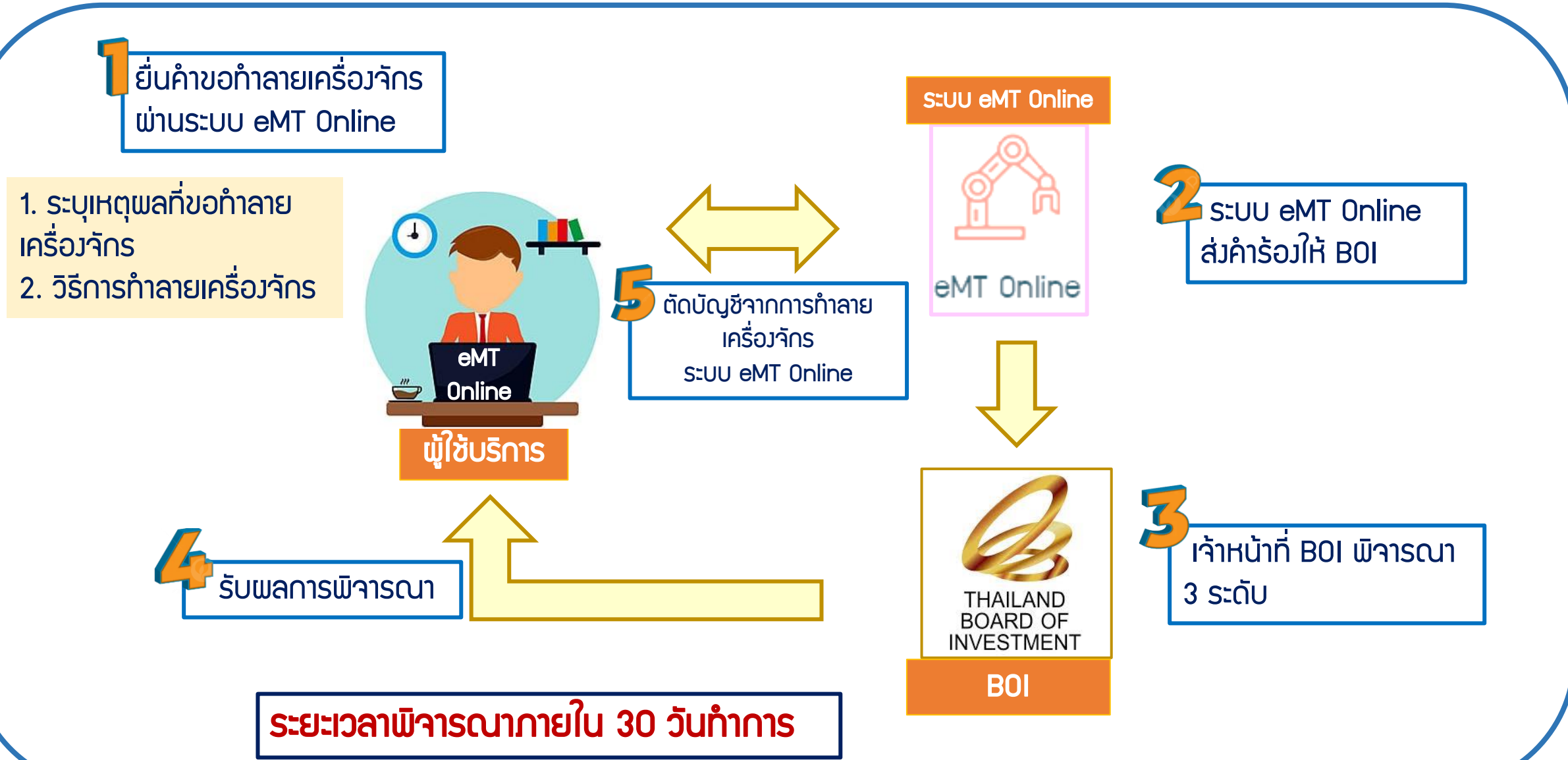
#	หมายเลขสำรับ	ชื่อสำรับ	หมายเลขบัตรส่งเสริม	วันขึ้นสำรับ	ผู้ขึ้นสำรับ	สถานะสำรับ	หมายเหตุ
1	2022083100059	ขอตัดบัญชีจำหน่ายเครื่องจักรกรณีภาษี	59-0818-1-00-1-0	31/08/2565	emt Counter Service	รอตัดบัญชี	

First 1 Last

SCREEN ID : 00000000303P21

Annotations: A blue arrow labeled '1' points to the 'ตัดบัญชีบริจาคเครื่องจักร' menu item. A blue arrow labeled '2' points to the first row of the table.

# การขอทำลายเครื่องจักร



## เงื่อนไข การขอทำลายเครื่องจักร

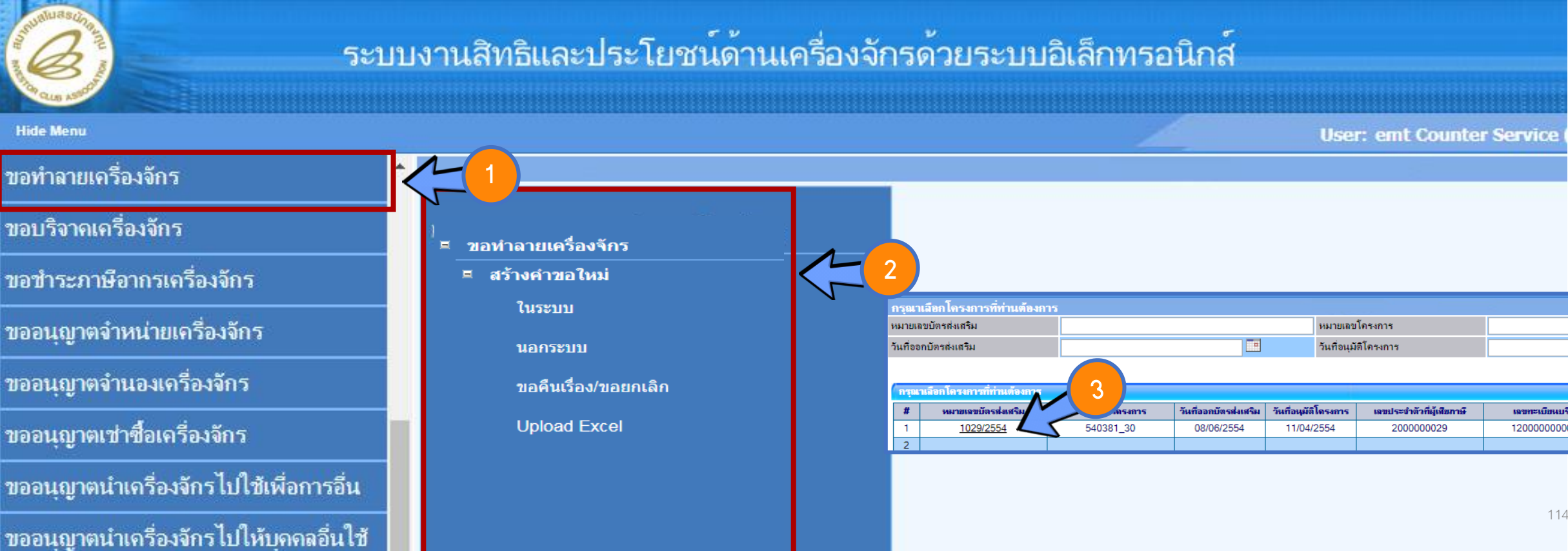
1. เป็นรายการเครื่องจักรรวมถึง อุปกรณ์ อะไหล่ หรือแม่พิมพ์ที่ (ใช้สิทธิอนุมัติสั่งปล่อยกับ BOI)
2. การขอทำลายเครื่องจักร ต้องเป็นเครื่องจักรชำรุดเสียหาย และจะต้องไม่มีผลกระทบต่อสาระสำคัญของโครงการ เช่น กำลังการผลิต
3. สามารถที่จะดำเนินการทำลายได้ โดยการตัด เจริย หรือ กุบ ให้เสียสภาพ
4. ต้องเปิดดำเนินการกับ BOI ก่อน



## การเตรียมเอกสาร การขอทำลายเครื่องจักร

1. วิธีการทำลายเครื่องจักร
2. เหตุผลในการทำลายเครื่องจักร
3. ระยะเวลาในการพิจารณา 30 วันทำการ

## การเข้าสู่ระบบ eMT Online



ระบบงานสิทธิและประโยชน์ด้านเครื่องจักรด้วยระบบอิเล็กทรอนิกส์

Hide Menu User: emt Counter Service

- ขอทำลายเครื่องจักร** (1)
- ขอบริจาคเครื่องจักร
- ขอชำระภาษีอากรเครื่องจักร
- ขออนุญาตจำหน่ายเครื่องจักร
- ขออนุญาตจำนองเครื่องจักร
- ขออนุญาตเช่าซื้อเครื่องจักร
- ขออนุญาตนำเครื่องจักรไปใช้เพื่อการอื่น
- ขออนุญาตนำเครื่องจักรไปให้บุคคลอื่นใช้

- ขอทำลายเครื่องจักร (2)
  - สร้างค่าขอใหม่
  - ในระบบ
  - นอกระบบ
  - ขอคืนเรื่อง/ขอยกเลิก
  - Upload Excel

กรุณาเลือกโครงการที่ท่านต้องการ

หมายเลขบัตรส่งเสริม		หมายเลขโครงการ	
วันที่ออกบัตรส่งเสริม		วันที่อนุมัติโครงการ	

กรุณาเลือกโครงการที่ท่านต้องการ


#	หมายเลขบัตรส่งเสริม	โครงการ	วันที่ออกบัตรส่งเสริม	วันที่อนุมัติโครงการ	เลขประจำตัวผู้เสียภาษี	เลขทะเบียนบริษัท
1	1029/2554	540381_30	08/06/2554	11/04/2554	2000000029	120000000029
2						



# การตัดบัญชีจากการทำลายเครื่องจักร

**1** ยื่นคำขอตัดบัญชีจากการทำลายเครื่องจักร ผ่านระบบ eMT Online

- 1. แบบเอกสารการทำลายภาพเครื่องจักร จากเครื่องจักร
- 2. แบบหลักฐานการทำลายที่ได้ใบรับรองจากผู้ตรวจสอบ



ระบบ eMT Online



**2** ระบบ eMT Online ส่งคำร้องให้ BOI



BOI

**3** เจ้าหน้าที่ BOI พิจารณา 1 ระดับ

**4** รับผลการพิจารณา



**ระยะเวลาพิจารณาภายใน 1 วันทำการ**

## เงื่อนไข การตัดบัญชีจากการทำลายเครื่องจักร

1. เป็นการตัดรายการเครื่องจักรรวมถึง อุปกรณ์ อะไหล่ หรือแม่พิมพ์ ที่ได้รับการอนุมัติ คำร้องขอ

ทำลายเครื่องจักร และมีการนำไป ทำลาย เรียบร้อยแล้ว

2. เมื่อทำการชำระค่ารักษาเข้าและตัดบัญชีจากการทำลายเครื่องจักรเรียบร้อยแล้ว

แล้ว เครื่องจักรจะไม่อยู่ในโรงงาน โดยเครื่องจักรที่ได้รับอนุญาตให้ทำลายจะไม่มีการระงับการ

## การเตรียมเอกสาร การตัดบัญชีจากการทำลายเครื่องจักร

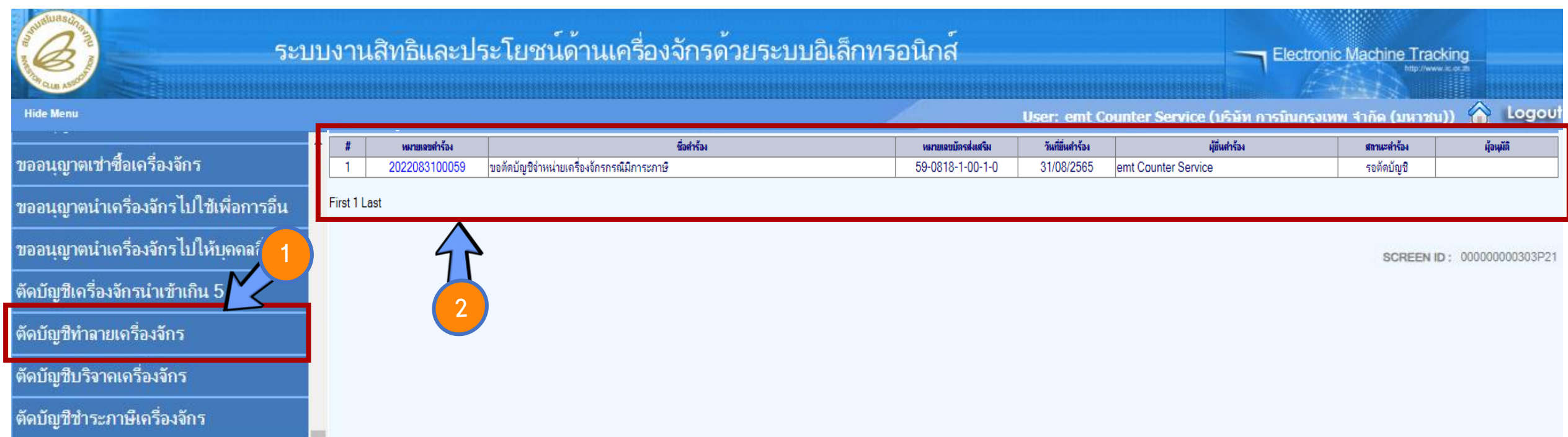
1. แบบเอกสารการทำลาย ภาพเครื่องจักร ซากเครื่องจักร

(ต้องเป็นไฟล์ PDF เท่านั้น)

2. แบบหลักฐานการทำลาย ที่ได้ใบรับรองจากผู้ตรวจสอบ

(ต้องเป็นไฟล์ PDF เท่านั้น)

## การเข้าสู่ระบบ eMT Online



ระบบงานสิทธิและประโยชน์ด้านเครื่องจักรด้วยระบบอิเล็กทรอนิกส์

Electronic Machine Tracking  
http://www.ic.or.th

Hide Menu User: emt Counter Service (บริษัท การนิคมกรุงเทพ จำกัด (มหาชน)) Logout

#	หมายเลขเครื่อง	ชื่อเครื่อง	หมายเลขบัตรส่งเสริม	วันขึ้นเครื่อง	ผู้ขึ้นเครื่อง	สถานะเครื่อง	ผู้ดูแล
1	2022083100059	ขอตัดบัญชีจำหน่ายเครื่องจักรกรณีภาวะภาษี	59-0818-1-00-1-0	31/08/2565	emt Counter Service	รอตัดบัญชี	

First 1 Last

SCREEN ID : 000000000303P21

1

2

# การขอชำระภาษีอากรเครื่องจักร




**1** ยื่นคำขอชำระภาษีอากรเครื่องจักร  
ผ่านระบบ eMT Online



**2** ระบบ eMT Online  
ส่งคำร้องให้ BOI

**6** ตัดบัญชีในระบบ eMT Online

**5** บริษัทชำระอากร  
ที่กรมศุลกากร



**3** เจ้าหน้าที่ BOI  
พิจารณา 3 ระดับ

- 1. ระบุเหตุผลที่ขอชำระภาษี
- 2. แนบไฟล์ใบขนขาเข้า ไฟล์ pdf
- 3. กรอกรหัสที่ใบขนขาเข้า



**4** BOI ออกหนังสือชำระอากร  
1. บริษัท  
2. กรมศุลกากร

**ระยะเวลาพิจารณาภายใน 15 วันทำการ**

## เมื่อไร การขอชำระภาษีอากรเครื่องจักร

เป็นรายการเครื่องจักรรวมถึง อุปกรณ์ อะไหล่ หรือแม่พิมพ์ที่นำเข้ามาโดยผ่าน

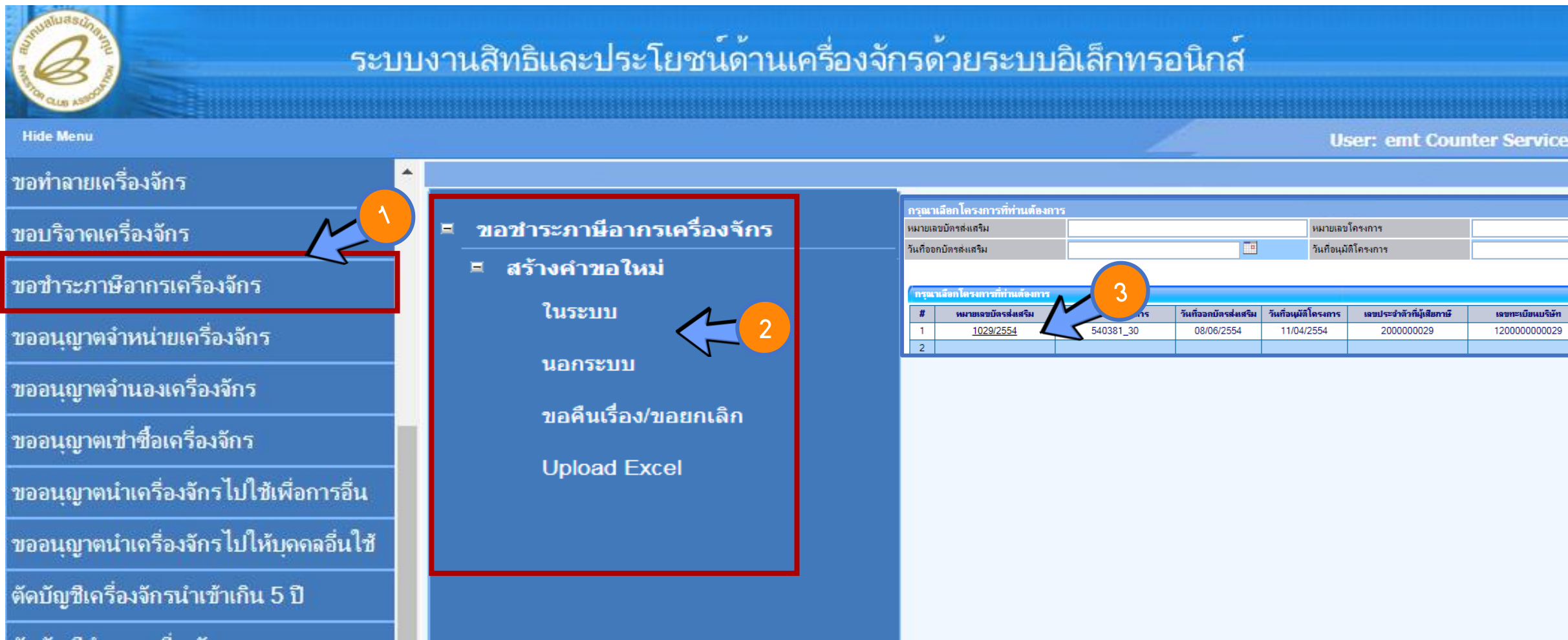
(การใช้สิทธิอนุเมัติสั่งปล่อยกับ BOI) แต่ทางบริษัทมีความประสงค์จะไม่ขอใช้สิทธิ BOI

ไม่ว่าเหตุใดๆ ก็ตาม

## การเตรียมเอกสาร การขอชำระภาษีอากรเครื่องจักร

1. เหตุผลในการขอชำระภาษีอากรเครื่องจักร
2. แบบไฟล์ใบขนขาเข้า (ต้องเป็นไฟล์ PDF เท่านั้น)
3. กรอกวันที่ใบขนขาเข้า

## การเข้าสู่ระบบ eMT Online



ระบบงานสิทธิและประโยชน์ด้านเครื่องจักรด้วยระบบอิเล็กทรอนิกส์

User: emt Counter Service

Hide Menu

- ขอทำลายเครื่องจักร
- ขอบริจาคเครื่องจักร
- ขอชำระภาษีอากรเครื่องจักร**
- ขออนุญาตจำหน่ายเครื่องจักร
- ขออนุญาตจำนองเครื่องจักร
- ขออนุญาตเช่าซื้อเครื่องจักร
- ขออนุญาตนำเครื่องจักรไปใช้เพื่อการอื่น
- ขออนุญาตนำเครื่องจักรไปให้บุคคลอื่นใช้
- ตัดบัญชีเครื่องจักรนำเข้าเกิน 5 ปี

**ขอชำระภาษีอากรเครื่องจักร**

- สร้างคำขอใหม่
- ในระบบ
- นอกระบบ
- ขอคืนเรื่อง/ขอยกเลิก
- Upload Excel

กรุณาเลือกโครงการที่ท่านต้องการ

หมายเลขบัตรส่งเสริม		หมายเลขโครงการ	
วันที่ออกบัตรส่งเสริม		วันที่อนุมัติโครงการ	



กรุณาเลือกโครงการที่ท่านต้องการ

#	หมายเลขบัตรส่งเสริม	โครงการ	วันที่ออกบัตรส่งเสริม	วันที่อนุมัติโครงการ	เลขประจำตัวผู้เสียภาษี	เลขทะเบียนบริษัท
1	1029/2554	540381_30	08/06/2554	11/04/2554	2000000029	120000000029
2						


# การตัดบัญชีจากการขอชำระภาษีอากรเครื่องจักร

**1** ยื่นคำขอตัดบัญชีจากการขอชำระภาษีอากรเครื่องจักร ผ่านระบบ eMT Online

- 1. กรอกข้อมูลการเสียภาษี เลขที่ใบเสร็จ และวันที่ใบเสร็จ
- 2. แนบไฟล์เอกสารใบเสร็จ ไฟล์ PDF



**2** ระบบ eMT Online ส่งคำร้องให้ BOI



**3** เจ้าหน้าที่ BOI พิจารณา 1 ระดับ

**4** รับผลการพิจารณา



**ระยะเวลาพิจารณาภายใน 1 วันทำการ**

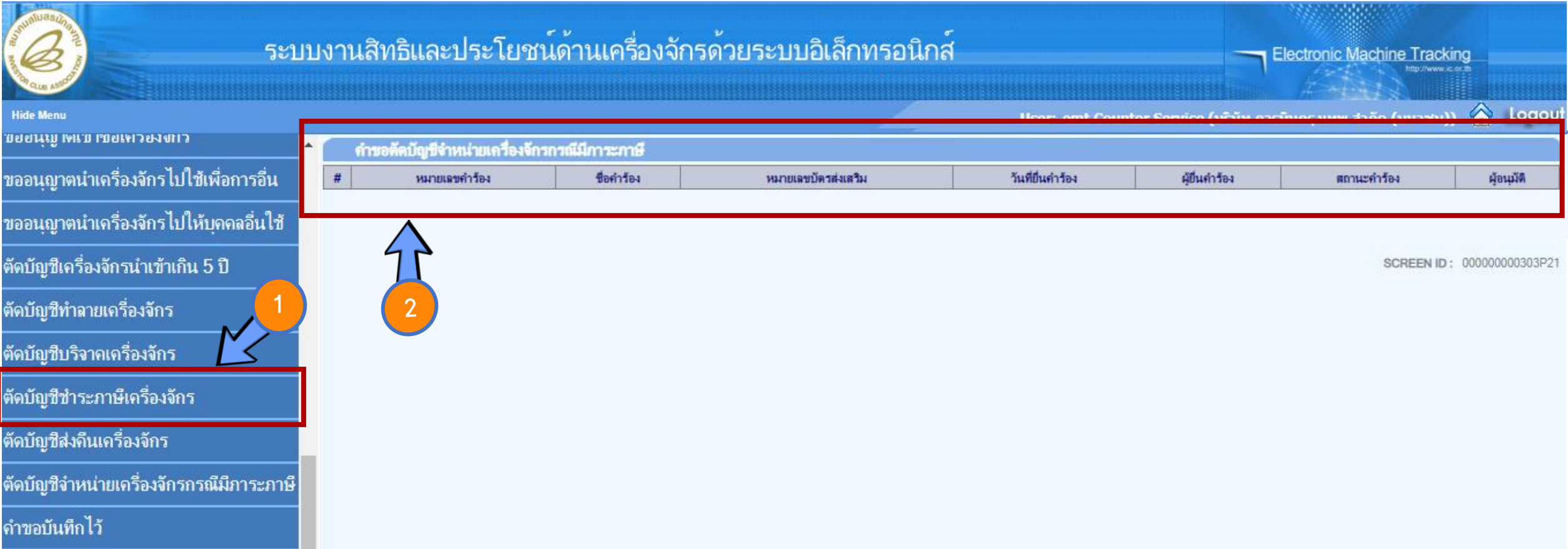
## เมื่อไร การตัดบัญชีจากการขอชำระภาษีอากรเครื่องจักร

1. เป็นการตัดรายการเครื่องจักรรวมถึง อุปกรณ์ อะไหล่ หรือแม่พิมพ์ ที่ได้รับการอนุมัติ คำร้องขอชำระภาษีอากรเครื่องจักร และมีการชำระอากรขาเข้าที่กรมศุลกากร เรียบร้อยแล้ว
2. เมื่อทำการชำระอากรขาเข้าและตัดบัญชีจากการขอชำระภาษีอากรเครื่องจักร เรียบร้อยแล้ว จะถือว่าไม่ใช้รายการที่อยู่ภายใต้สิทธิ BOI แล้ว บริษัทสามารถนำไปดำเนินการอย่างอื่นได้เลย

## การเตรียมเอกสาร การตัดบัญชีจากการขอชำระภาษีอากรเครื่องจักร

1. กรอกข้อมูลการชำระภาษี เลขที่ใบเสร็จ และวันที่ใบเสร็จ จากกรมศุลกากร
2. แนบไฟล์เอกสารใบเสร็จ (ต้องเป็นไฟล์ PDF เท่านั้น)

## การเข้าสู่ระบบ eMT Online



ระบบงานสิทธิและประโยชน์ด้านเครื่องจักรด้วยระบบอิเล็กทรอนิกส์

Electronic Machine Tracking  
http://www.ic.or.th

Hide Menu

ขออนุญาตนำเครื่องจักรไปใช้เพื่อการอื่น

ขออนุญาตนำเครื่องจักรไปให้บุคคลอื่นใช้

ตัดบัญชีเครื่องจักรนำเข้าเกิน 5 ปี

ตัดบัญชีทำลายเครื่องจักร

ตัดบัญชีบริจาคเครื่องจักร

**ตัดบัญชีชำระภาษีเครื่องจักร**

ตัดบัญชีส่งคืนเครื่องจักร

ตัดบัญชีจำหน่ายเครื่องจักรกรณีมีภาระภาษี

คำขอบันทึกลง

คำขอตัดบัญชีจำหน่ายเครื่องจักรกรณีมีภาระภาษี

#	หมายเลขคำร้อง	ชื่อคำร้อง	หมายเลขบัตรส่งเสริม	วันที่ยื่นคำร้อง	ผู้ยื่นคำร้อง	สถานะคำร้อง	ผู้อนุมัติ
---	---------------	------------	---------------------	------------------	---------------	-------------	------------

SCREEN ID : 000000000303P21





# ดาวน์โหลดคู่มือการใช้งานระบบได้ทาง [www.ic.or.th](http://www.ic.or.th)

**0 2666 9449 >>** โดยติดต่อสมาคม ดังนี้ **ตั้งแต่วันที่ 4 มกราคม 2565 เป็นต้นไป**

Customer Support Unit : CSU ให้คำปรึกษาด้านการใช้งานระบบ eMT และ RMTS	กต 1	csu@ic.or.th
ติดตามเอกสารงานเครื่องจักรและวัตถุดิบ	กต 2	-
<ul style="list-style-type: none"> <li>- ยื่นรายการวัตถุดิบ, สูตรการผลิต, โอนสูตร, ปรับยอดวัตถุดิบด้วยเอกสาร</li> <li>- ขอ username/password ic online, eMT online</li> <li>- ขอตัดบัญชีวัตถุดิบ, ยกเลิกการตัดบัญชี, ตรวจสอบสถานะใบขนสินค้าเพื่อขอขยายเวลา</li> </ul>		
บริการสมาชิกและผู้ใช้บริการ	กต 3	
<ul style="list-style-type: none"> <li>&gt; สมัครสมาชิกและผู้ให้บริการ</li> <li>&gt; บริการฝึกอบรม</li> <li>&gt; บริการ Counter Service</li> <li>- บริการคีย์ข้อมูลเครื่องจักร วัตถุดิบและช่างฝีมือ :</li> <li>- บริการยื่นไฟล์งานวัตถุดิบ :</li> <li>- บริการขอข้อมูลเครื่องจักรและวัตถุดิบ :</li> </ul>		cus_service@ic.or.th icis@ic.or.th  counterservice@ic.or.th bis_data@ic.or.th bis_center@ic.or.th

ด้านการชำระเงิน	กต 4	
<ul style="list-style-type: none"> <li>- การส่งหลักฐานการชำระเงิน</li> <li>- บริการอื่นๆ ทางการเงิน</li> </ul>		payment@ic.or.th finance@ic.or.th
สำนักงานสาขาชลบุรี	กต 5	ic-chonb@ic.or.th
สำนักงานสาขา นครราชสีมา	กต 6	ic-korat@ic.or.th
สำนักงานสาขา เชียงใหม่	กต 7	ic-chmai@ic.or.th
สำนักงานสาขา สงขลา	กต 8	ic-songk@ic.or.th
สำนักงานสาขา ขอนแก่น	กต 9	ic-khonkaen@ic.or.th

