



แนวทางการในการปฏิบัติ

ยื่นขอใช้ตัดบัญชีเครื่องจักรด้วยระบบ eMT online (Electronic Machine Tracking) ออนไลน์ผ่าน Zoom Webinar

วิทยากร :

คุณภาคภูมิ บุรณบุณย์

ที่ปรึกษาด้านการลงทุน (นักวิเคราะห์นโยบายและแผน ระดับเชี่ยวชาญ)

กองติดตามและประเมินผลการลงทุน 1 สำนักงานคณะกรรมการส่งเสริมการลงทุน

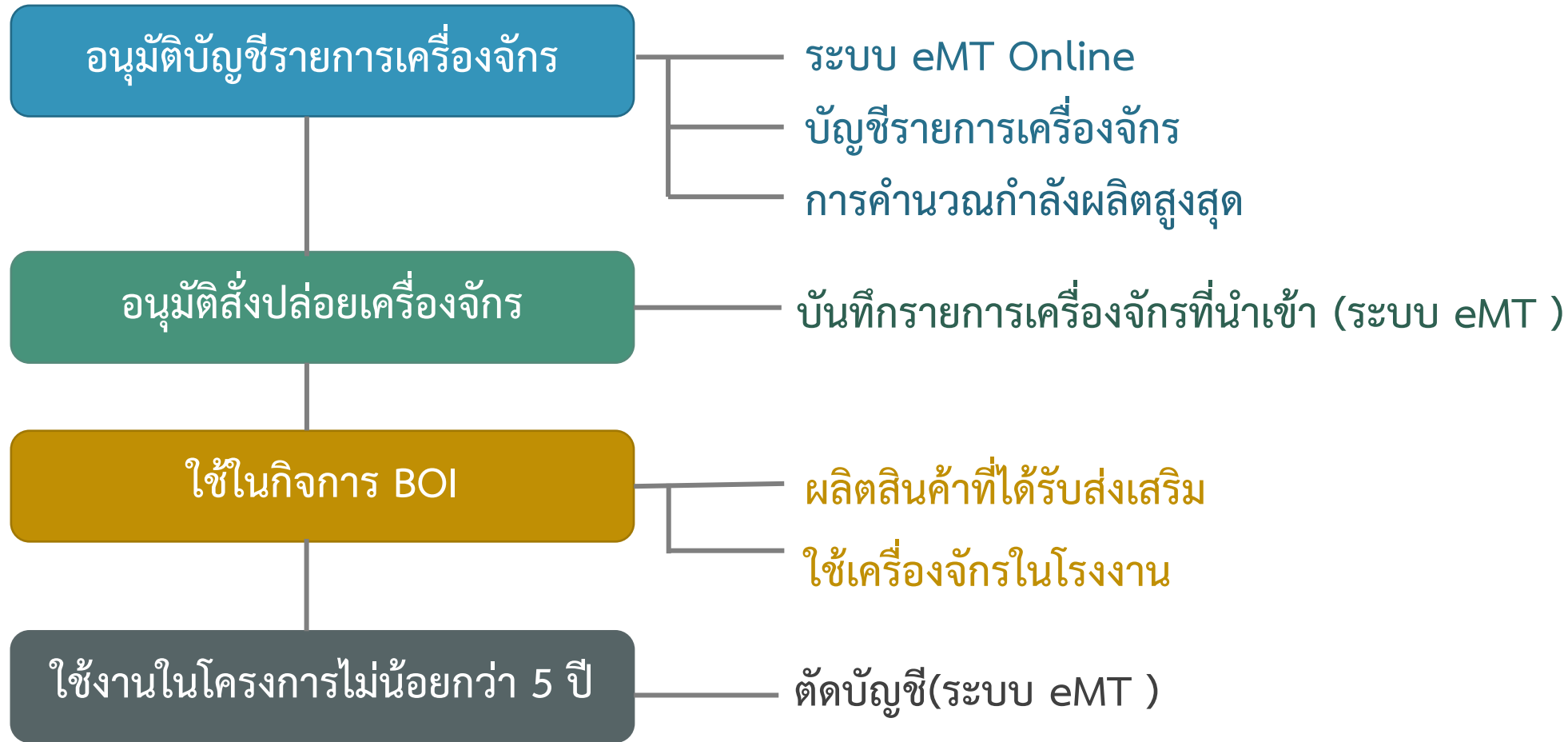


THAILAND
BOARD OF
INVESTMENT

วันศุกร์ที่ 29 กันยายน 2565

เวลา 09.00-12.00 น.

การใช้สิทธิประโยชน์



เงื่อนไขการดำเนินการที่ต้องขออนุญาต

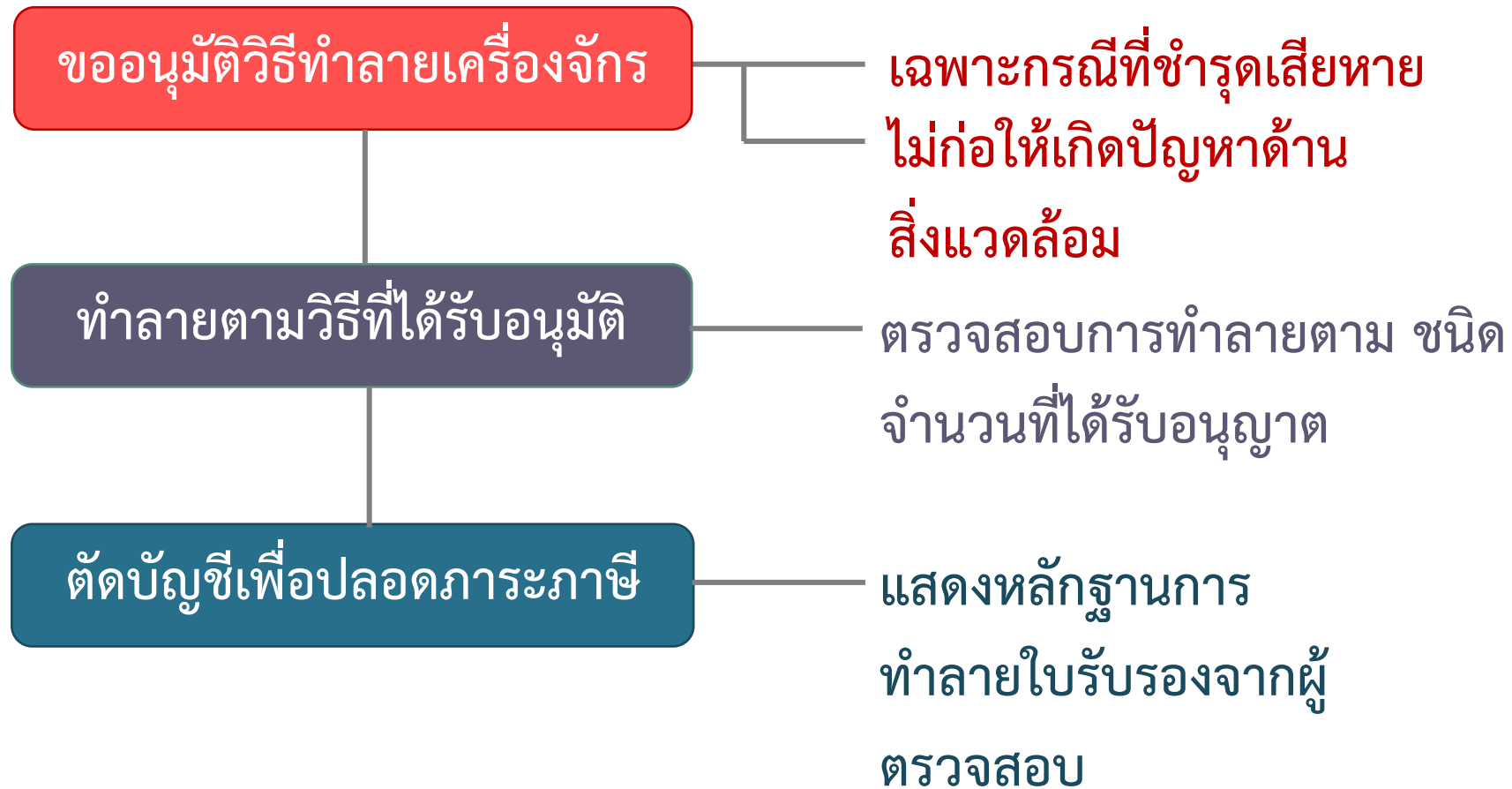
เครื่องจักรที่มีเงื่อนไขที่ขออนุญาตต้องได้รับอนุมัติส่งปล่อย
จากสำนักงาน

- การทำลายเครื่องจักร
- การใช้เครื่องจักรเพื่อการอื่น
- การให้บุคคลอื่นใช้เครื่องจักร
- การส่งเครื่องจักรไปต่างประเทศ

เงื่อนไขการดำเนินการที่ต้องขออนุญาต

- การจำหน่ายเครื่องจักร
- การบริจาคเครื่องจักร
- การนำเครื่องจักรไป จำนอง เช่าซื้อ เช่าแบบลีสซิ่ง
- การโอนเครื่องจักร
- การตัดบัญชีเครื่องจักรที่มีอายุเกิน 5 ปี

การทำลายเครื่องจักร



การทำลายเครื่องจักร

เนื่องจากเครื่องจักรเกิดการชำรุดเสียหาย และไม่สามารถใช้งานได้อีก บริษัทมีความประสงค์จะตัดบัญชีจากโครงการโดยไม่มีภาวะภาษีสามารถดำเนินการขอทำลายได้ โดยมีหลักเกณฑ์การพิจารณาดังนี้

1. ต้องระบุ ชนิด จำนวนเครื่องจักร ที่เสียหาย และสาเหตุการชำรุดเสียหาย
2. เครื่องจักรที่ขอทำลายและจะนำไปตัดบัญชี โดยไม่มีภาวะภาษีอากรนั้น จะต้องทำลายตามที่ สำนักงานเห็นควร
3. ต้องไม่มีผลกระทบต่อกำลังการผลิตและกรรมวิธีการผลิตของผลิตภัณฑ์ที่ได้รับการส่งเสริม

ป. 2/2560 บ.เอสจีที เซอร์วิส (ประเทศไทย) จำกัด
ป.10/2559 บ.ทียูวี ไรน์แลนด์ (ประเทศไทย) จำกัด
ป. 5/2558 บ.ทูป นอร์ด (ประเทศไทย) จำกัด

การทำลายเครื่องจักร

เลือกเมนูขอทำลายเครื่องจักร

The screenshot displays the 'Electronic Machine Tracking' web application. The top navigation bar includes the system title and user information: 'User: บริษัท คอมพิวเตอร์ 2 จำกัด' and a 'Logout' button. A sidebar menu on the left lists various machine-related functions. A hand cursor is positioned over the 'ขอทำลายเครื่องจักร' (Request Machine Destruction) menu item. A sub-menu is open, showing options for 'ขอทำลายเครื่องจักร' (Request Machine Destruction) and 'สร้างค่าขอใหม่' (Create New Request), with sub-categories for 'ในระบบ' (In System) and 'นอกระบบ' (Out of System).

ระบบงานสิทธิและประโยชน์ด้านเครื่องจักรด้วยระบบอิเล็กทรอนิกส์

Electronic Machine Tracking
http://www.ic.or.th

Hide Menu

User: บริษัท คอมพิวเตอร์ 2 จำกัด Logout

- การขอทรัพย์สินต่างๆ
- รายงาน
- การขยายระยะเวลาต่าง ๆ
- ขอทำลายเครื่องจักร**
 - ขอข่าจตเววองจกกว
 - ขอชำระภาษีอากรเครื่องจักร
 - ขออนุญาตจำหน่ายเครื่องจักร
 - ขออนุญาตจำหน่ายเครื่องจักร
 - ขออนุญาตเช่าซื้อเครื่องจักร
 - ขออนุญาตนำเครื่องจักรไปใช้เพื่อการอื่น
 - ขออนุญาตนำเครื่องจักรไปให้บุคคลอื่นใช้

- ขอทำลายเครื่องจักร
- สร้างค่าขอใหม่
- ในระบบ
- นอกระบบ

การใช้เครื่องจักรเพื่อการอื่น

การนำเครื่องจักรไปใช้เพื่อการอื่นจะเกิดขึ้นเนื่องจาก บริษัทต้องการนำเครื่องจักรบางส่วน ของโครงการไปรับจ้างผลิตผลิตภัณฑ์ที่ไม่ได้รับการส่งเสริม โดยมีหลักเกณฑ์การพิจารณา ดังนี้

1. ต้องได้รับอนุญาตเปิดดำเนินการแล้ว
2. ต้องปฏิบัติตามข้อกำหนดเงื่อนไขต่างๆ ที่ได้รับการส่งเสริม
3. การรับจ้างนี้จะต้องมีผลกระทบต่อกำลังการผลิตของผลิตภัณฑ์ที่ได้รับการส่งเสริม
4. เครื่องจักรที่ได้รับอนุญาตต้องไม่ถูกโยกย้ายออกไปนอกโรงงาน
5. รายได้จากการรับจ้างนี้ จะไม่ได้รับสิทธิยกเว้นภาษีเงินได้นิติบุคคล
6. วัตถุดิบที่ใช้ในการผลิตจากการผลิตจากการรับจ้างนี้ ไม่ได้รับสิทธิยกเว้นอากรขาเข้า

การใช้เครื่องจักรเพื่อการอื่น

เลือกเมนูขออนุญาตนำเครื่องจักรไปใช้เพื่อการอื่น

The screenshot displays the 'ระบบงานสิทธิและประโยชน์ด้านเครื่องจักรด้วยระบบอิเล็กทรอนิกส์' (Electronic Machine Tracking System) interface. The main menu on the left includes options like 'การขอทรดต่างๆ', 'รายงาน', and 'ขออนุญาตนำเครื่องจักรไปใช้เพื่อการอื่น'. The 'ขออนุญาตนำเครื่องจักรไปใช้เพื่อการอื่น' menu is expanded, showing sub-options: 'สร้างคำขอใหม่', 'ในระบบ', and 'นอกระบบ'. A hand cursor icon is positioned over the 'ขออนุญาตนำเครื่องจักรไปใช้เพื่อการอื่น' menu item, indicating the selection point.

ระบบงานสิทธิและประโยชน์ด้านเครื่องจักรด้วยระบบอิเล็กทรอนิกส์

Electronic Machine Tracking
http://www.ic.or.th

User: บริษัท คอมพิวเตอร์ 2 จำกัด Logout

- การขอทรดต่างๆ
- รายงาน
- การขยายระยะเวลาต่าง ๆ
- ขอทำลายเครื่องจักร
- ขอบริจาคเครื่องจักร
- ขอชำระภาษีอากรเครื่องจักร
- ขออนุญาตจำหน่ายเครื่องจักร
- ขออนุญาตจำนองเครื่องจักร
- ขออนุญาตเช่าซื้อเครื่องจักร
- ขออนุญาตนำเครื่องจักรไปใช้เพื่อการอื่น**
- ขออนุญาตนำเครื่องจักรไปให้บุคคลอื่นใช้

- ขออนุญาตนำเครื่องจักรไปใช้เพื่อการอื่น
 - สร้างคำขอใหม่
 - ในระบบ ←
 - นอกระบบ ←

การให้บุคคลอื่นใช้เครื่องจักร

1. ต้องเป็นการนำไปผลิตชิ้นส่วน/ผลิตภัณฑ์ ให้กับเจ้าของเครื่องจักรเท่านั้น
2. ต้องไม่มีผลกระทบต่อสาระสำคัญของโครงการ เช่น กำลังการผลิต กรรมวิธีการผลิต

(ต้องระบุไว้ในกรรมวิธีการผลิตว่าจะนำเครื่องจักรส่วนนี้ไปให้บุคคลอื่นใช้ ถ้าไม่มี ต้องยื่นอนุมัติแก้ไขโครงการ)

การให้บุคคลอื่นใช้เครื่องจักร

เลือกเมนูขออนุญาตนำเครื่องจักรไปใช้เพื่อการอื่น

The screenshot displays the user interface of the 'ระบบงานสิทธิและประโยชน์ด้านเครื่องจักรด้วยระบบอิเล็กทรอนิกส์' (Electronic Machine Tracking System). The top navigation bar includes the logo of the Thailand Board of Investment (TBI) on the left, the system title in the center, and 'Electronic Machine Tracking' with the URL 'http://www.ic.or.th' on the right. A user login area on the far right shows 'User: บริษัท คอมพิวเตอร์ 2 จำกัด' and a 'Logout' button. A 'Hide Menu' button is located on the left side of the interface. A dropdown menu is open, listing various machine-related options. The option 'ขออนุญาตนำเครื่องจักรไปใช้เพื่อการอื่น' (Request to use machine for other purposes) is highlighted, and a hand cursor is pointing at it. Below this option, there are two sub-options: 'สร้างคำขอลใหม่' (Create new request), which is further divided into 'ในระบบ' (In system) and 'นอกระบบ' (Out of system), both indicated by blue arrows pointing left.

- การขอทรดใต้งๆ
- รายงาน
- การขยายระยะเวลาต่าง ๆ
- ขอทำลายเครื่องจักร
- ขอริจาคเครื่องจักร
- ขอชำระภาษีอากรเครื่องจักร
- ขออนุญาตจำหน่ายเครื่องจักร
- ขออนุญาตจำนองเครื่องจักร
- ขออนุญาตเช่าซื้อเครื่องจักร
- ขออนุญาตนำเครื่องจักรไปใช้เพื่อการอื่น
- ขออนุญาตนำเครื่องจักรไปให้บุคคลอื่นใช้

- ขออนุญาตนำเครื่องจักรไปใช้เพื่อการอื่น
 - สร้างคำขอลใหม่
 - ในระบบ ←
 - นอกระบบ ←

การส่งเครื่องจักรไปต่างประเทศ

ขออนุญาตส่งเครื่องจักร

ต้องได้รับอนุมัติส่งปล่อยก่อนส่งซ่อม / ส่งคืน
ส่งซ่อมนำกลับเข้ามาภายใน 1 ปี
ส่งคืนไม่นำกลับ

ดำเนินการส่งออก

ส่งซ่อม ใบสุทธินำกลับ

ตัดบัญชีเครื่องจักร

การส่งเครื่องจักรไปต่างประเทศ

เลือกเมนูขอส่งเครื่องจักรไปต่างประเทศ (ส่งคืน) กรณี ส่งปล่อยในระบบ eMT Online

ระบบงานสิทธิและประโยชน์ด้านเครื่องจักรด้วยระบบอิเล็กทรอนิกส์

Electronic Machine Tracking
http://www.ic.or.th

User: บริษัท คอมพิวเตอร์ 2 จำกัด Logout

Hide Menu

- Home
- การทำประกันเครื่องจักร
- การทำบัญชีรายการเครื่องจักร
- การส่งปล่อยเครื่องจักร
- การส่งคืน/ส่งซ่อมเครื่องจักรไปต่างประเทศ**
- การจัดการผู้ใช้
- การจัดการข้อความ
- ข้อมูลโครงการ
- การนำข้อมูลออกจากระบบเก่าเพื่อทำบัญชีใหม่
- การขยายระยะเวลาต่าง ๆ
- ขอทำลายเครื่องจักร
- ขอรับจากเครื่องจักร

- การส่งคืน/ส่งซ่อมเครื่องจักรไปต่างประเทศ
- สร้างคำขอใหม่
 - ขอส่งเครื่องจักรไปต่างประเทศ (ส่งซ่อม)
 - ขอส่งเครื่องจักรไปต่างประเทศ (ส่งคืน)**
 - ขอส่งเครื่องจักรไปต่างประเทศ (ส่งซ่อมนอกระบบ)
 - ขอส่งเครื่องจักรไปต่างประเทศ (ส่งคืนนอกระบบ)
 - ขอเปลี่ยนสถานะการส่งซ่อมเป็นส่งคืน(นอกระบบ)
 - ยกเลิกการส่งซ่อมเครื่องจักร
 - ยกเลิกการส่งคืนเครื่องจักร
 - UploadExcel

การจำหน่ายเครื่องจักร

1. เครื่องจักรที่ขออนุญาตต้องไม่มีผลกระทบต่อสาระสำคัญของโครงการ
2. การอนุญาตให้โดย **ไม่มีภาวะภาษีอากร** ต้องใช้งานเกินกว่า 5 ปี นับตั้งแต่วันที่นำเข้า
3. การอนุญาตให้โดย **มีภาวะภาษีอากร (ตามสภาพ)** ใช้งานไม่ครบกำหนด 5 ปี นับตั้งแต่วันที่นำเข้า

การจำหน่ายเครื่องจักร

เลือกเมนูขออนุญาตจำหน่ายเครื่องจักร (แบบมีภาระภาษี)
โดยเลือก **ในระบบ** หรือ **นอกระบบ** (ตามการส่งปล่อยเครื่องจักร)

ระบบงานสิทธิและประโยชน์ด้านเครื่องจักรด้วยระบบอิเล็กทรอนิกส์

Electronic Machine Tracking

User: บริษัท สมบัติเทรด จำกัด Logout

- ขอมูล เทรนการ
- การขอุทธธต่างๆ
- รายงาน
- การขยายระยะเวลาต่าง ๆ
- ขอทำลายเครื่องจักร
- ขอบริจาคเครื่องจักร
- ขอชำระภาษีอากรเครื่องจักร
- ขออนุญาตจำหน่ายเครื่องจักร**
 - ขออนุญาตจำหน่ายเครื่องจักร
 - ขออนุญาตเช่าซื้อเครื่องจักร
 - ขออนุญาตนำเครื่องจักรไปใช้เพื่อการอื่น

ขออนุญาตจำหน่ายเครื่องจักร

- สร้างคำขอใหม่
 - ในระบบไม่มีภาระภาษี
 - นอกระบบไม่มีภาระภาษี
 - ในระบบมีภาระภาษี**
 - นอกระบบมีภาระภาษี

การจำหน่ายเครื่องจักร

1. เครื่องจักรที่ขออนุญาตต้องไม่มีผลกระทบต่อสาระสำคัญของโครงการ
2. การอนุญาตให้โดย **ไม่มีภาวะภาษีอากร** ต้องใช้งานเกินกว่า 5 ปี นับตั้งแต่วันที่นำเข้า
3. การอนุญาตให้โดย **มีภาวะภาษีอากร (ตามสภาพ)** ใช้งานไม่ครบกำหนด 5 ปี นับตั้งแต่วันที่นำเข้า

การจำหน่ายเครื่องจักร

เลือกเมนูขออนุญาตจำหน่ายเครื่องจักร (แบบไม่มีภาระภาษี)
โดยเลือก **ในระบบ** หรือ **นอกระบบ** (ตามการส่งปล่อยเครื่องจักร)

The screenshot shows the 'ระบบงานสิทธิและประโยชน์ด้านเครื่องจักรด้วยระบบอิเล็กทรอนิกส์' (Electronic Machine Tracking) interface. The top navigation bar includes the system name and 'Electronic Machine Tracking' with a version number '1.0.0.0'. The user is identified as 'User: บริษัท สมบัติของ 7 จำกัด' and there is a 'Logout' button. A left-hand menu lists various machine-related actions, with 'ขออนุญาตจำหน่ายเครื่องจักร' (Machine Sale Permission) highlighted. A sub-menu is open for this item, showing options for 'ในระบบไม่มีภาระภาษี' (System, No Tax Liability) and 'นอกระบบไม่มีภาระภาษี' (Outside System, No Tax Liability). A hand cursor is pointing at the 'ขออนุญาตจำหน่ายเครื่องจักร' menu item. Other visible options in the sub-menu include 'ขอคืนเรื่อง/ขอยกเลิก' (Request for Refund/Withdrawal) and 'Upload Excel'.

การขอชำระภาษีอากรสำหรับเครื่องจักร

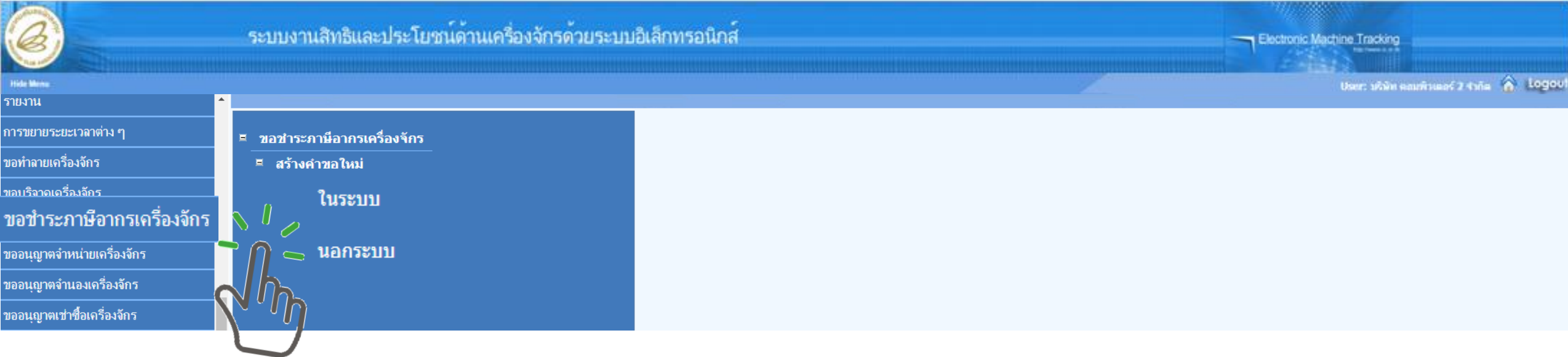
บริษัทที่นำเข้าเครื่องจักรมาโดยการใช้สิทธิขออนุมัติส่งปล่อยเครื่องจักรแบบยกเว้นอากรเข้ามา ซึ่งถ้าบริษัทไม่ประสงค์จะขอใช้สิทธิในการยกเว้นอากรขาเข้า เนื่องด้วยเหตุผลใดๆ ก็ตาม บริษัทสามารถที่จะขอให้สำนักงานออกหนังสือขอชำระภาษีอากรเครื่องจักร เพื่อแจ้งกับกรมศุลกากรภายหลังได้

1. มีภาระอากร ณ วันนำเข้า
2. มีภาระภาษีมูลค่าเพิ่ม ณ วันนำเข้า
3. กรณีไม่มาชำระภายในกำหนดเวลามีเงินเพิ่มในส่วนของอากรขาเข้า
4. กรณีไม่มาชำระภายในกำหนดเวลามีเบี้ยปรับและเงินเพิ่มในส่วนของภาษีมูลค่าเพิ่ม

การขอชำระภาษีอากรสำหรับเครื่องจักร

เลือกเมนูขอชำระภาษีเครื่องจักร

โดยเลือก **ในระบบ** หรือ **นอกระบบ** (ตามการส่งปล่อยเครื่องจักร)



The screenshot shows the user interface of the 'ระบบงานสิทธิและประโยชน์ด้านเครื่องจักรด้วยระบบอิเล็กทรอนิกส์' (Electronic Machine Tracking System). The main menu on the left includes options like 'รายงาน', 'การขยายระยะเวลาต่าง ๆ', 'ขอทำลายเครื่องจักร', 'ขอเรือเครื่องจักร', 'ขอชำระภาษีอากรเครื่องจักร', 'ขออนุญาตจำหน่ายเครื่องจักร', 'ขออนุญาตจำนองเครื่องจักร', and 'ขออนุญาตเช่าซื้อเครื่องจักร'. The 'ขอชำระภาษีอากรเครื่องจักร' option is expanded, showing sub-menus for 'ขอชำระภาษีอากรเครื่องจักร' and 'สร้างคำขอใหม่'. A hand icon points to the 'ในระบบ' (In System) option under the expanded menu.

การคำนวณภาษีอากรสำหรับเครื่องจักร

กรณีเรียกเก็บตามสภาพ ณ วันนำเข้า ที่ชำระภายในกำหนดเวลา

- อากรขาเข้า = $10,000 \times 10\% = 1,000$ บาท
- Vat = $11,000 \times 7\% = 770$ บาท
- Vat = 770 บาท + กำหนด username & password ใช้ระบบ CCS เบี้ยปรับ 1 เท่า 770 บาท = 1,540 บาท
- อากรขาเข้า = 1,000 บาท
- รวมชำระ $1,540 + 1,000$ บาท = 2,540 บาท

การคำนวณภาษีอากรเครื่องจักร

กรณีเรียกเก็บตามสภาพ ณ วันนำเข้า ที่ชำระไม่ตรงกำหนดเวลา
(เลยกำหนด 3 เดือน)

- ภาษีขาเข้า = $10,000 \times 10\% = 1,000$ บาท
- Vat = $11,000 \times 7\% = 770$ บาท
- Vat = 770 บาท + เบี้ยปรับ 1 เท่า 770 บาท = 1,540 บาท
- เงินเพิ่ม Vat 3 เดือน = $770 \times 1.5\% \times 3 = 34.65$ บาท
- เงินเพิ่ม ภาษีขาเข้า = $1,000 \times 1\% \times 3 = 30$ บาท
- รวมชำระ = $1,000 + 1,540 + 34.65 + 30 = 2,604.65$ บาท

การบริจาคเครื่องจักร

ขออนุญาตบริจาคเครื่องจักร

อนุญาตให้บริจาคเครื่องจักร

ผู้รับบริจาคมีหนังสือได้รับบริจาค

ตัดบัญชีเครื่องจักร

การบริจาคเครื่องจักร

1. เครื่องจักรที่ขออนุญาตต้องไม่มีผลกระทบต่อสาระสำคัญของโครงการ
2. การอนุญาตให้โดยไม่มีภาระภาษีอากร เฉพาะบริจาคให้แก่ส่วนราชการ องค์การของรัฐ ขอชำระภาษีอากรสำหรับเครื่องจักร หรือ องค์การสาธารณกุศล ที่สามารถนำเครื่องจักรไปใช้ได้ตามวัตถุประสงค์ของหน่วยงานเหล่านั้น

การบริจาคเครื่องจักร

เลือกเมนูขอบริจาคเครื่องจักร
โดยเลือก **ในระบบ** หรือ **นอกระบบ** (ตามการส่งปล่อยเครื่องจักร)

ระบบงานสิทธิและประโยชน์ด้านเครื่องจักรด้วยระบบอิเล็กทรอนิกส์

Electronic Machine Tracking

User: บริษัท สมบัติเอส 2 จำกัด Logout

- ข้อมูลโครงการ
- การขอทรหดต่างๆ
- รายงาน
- การขยายระยะเวลาต่าง ๆ
- ขอทำลายเครื่องจักร
- ขอบริจาคเครื่องจักร**
 - ขอชำระภาษีอากรเครื่องจักร
 - ขออนุญาตจำหน่ายเครื่องจักร
 - ขออนุญาตจำหน่ายเครื่องจักร
 - ขออนุญาตเช่าซื้อเครื่องจักร
 - ขออนุญาตนำเครื่องจักรไปใช้เพื่อการอื่น
 - ขออนุญาตนำเครื่องจักรไปให้บุคคลอื่นใช้

ขอบริจาคเครื่องจักร

- สร้างค่าขอใหม่

ในระบบ

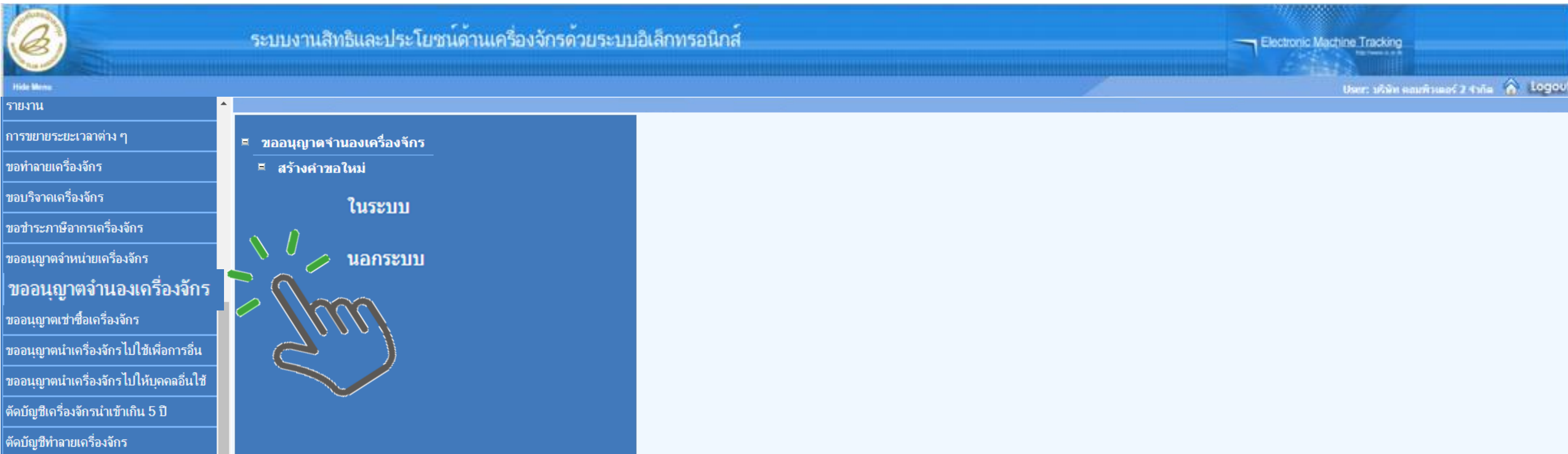
นอกระบบ

งานขอจ้างเครื่องจักร มีหลักเกณฑ์การพิจารณาดังนี้

1. ผู้ที่ยื่นขออนุญาตจ้างเครื่องจักรต้องได้รับบัตรส่งเสริมแล้ว
2. อนุมัติให้กับทุกรายที่ขออนุญาตจ้าง

การจ้างงาน

เลือกเมนูขออนุญาตจ้างงานเครื่องจักร
โดยเลือก **ในระบบ** หรือ **นอกระบบ** (ตามการส่งปล่อยเครื่องจักร)



The screenshot displays the 'ระบบงานสิทธิและประโยชน์ด้านเครื่องจักรด้วยระบบอิเล็กทรอนิกส์' (Electronic Machine Tracking System) interface. The main menu on the left lists various machine-related services, with 'ขออนุญาตจ้างงานเครื่องจักร' (Apply for machine hiring permit) highlighted. A sub-menu is open, showing options for 'ในระบบ' (In-system) and 'นอกระบบ' (Out-of-system), with a hand cursor pointing to the 'นอกระบบ' option. The top navigation bar includes the system title, 'Electronic Machine Tracking' logo, and user information: 'User: บริษัท แอสทีเรียล 2 จำกัด' and a 'Logout' button.

- ขออนุญาตจ้างงานเครื่องจักร
 - สร้างคำขอใหม่
 - ในระบบ
 - นอกระบบ

เช่าซื้อ เช่าแบบลิสซิ่ง

การขออนุญาตโอนเครื่องจักรไปเพื่อทำสัญญาเช่าแบบลิสซิ่งหรือทำสัญญาเช่าซื้อ โดยมีหลักเกณฑ์การพิจารณาดังนี้

1. ผู้ได้รับการส่งเสริมจะต้องยื่นคำขออนุญาตจำหน่ายเครื่องจักรเพื่อทำสัญญาเช่าแบบ ลิสซิ่งหรือสัญญาเช่าซื้อต่อสำนักงาน ซึ่งมีผู้ให้เช่าหรือผู้ให้เช่าซื้อลงนามด้วย
2. ผู้ได้รับการส่งเสริมจะต้องนำเครื่องจักรที่ได้รับอนุญาตให้เช่าแบบลิสซิ่งหรือเช่าซื้อมาใช้ ในโครงการที่ได้รับการส่งเสริมเป็นเวลาไม่น้อยกว่า 5 ปี นับแต่วันที่น่าเข้าเครื่องจักรนั้น
3. ในกรณีที่ผู้ได้รับการส่งเสริมถูกเพิกถอนสิทธิประโยชน์หรือยกเลิกบัตรส่งเสริมภายใน ระยะเวลา 5 ปี นับแต่วันนำเข้าเครื่องจักร ผู้ได้รับการส่งเสริมจะต้องเป็นผู้ชำระภาษีอากรขาเข้า
4. ในกรณีที่มีการยึดเครื่องจักรเนื่องจากผิดสัญญาเช่าแบบลิสซิ่งหรือสัญญาเช่าซื้อภายใน ระยะเวลา 5 ปี นับแต่วันนำเข้าเครื่องจักร ผู้ให้เช่าหรือผู้ให้เช่าซื้อจะต้องชำระภาษีอากรขาเข้า โดย ให้ถือว่าเป็นผู้นำของเข้าซึ่งสิ้นสิทธิในการได้รับยกเว้นหรือลดหย่อนภาษีอากรสำหรับเครื่องจักรนั้น ในวันยึดเครื่องจักร
5. เมื่อมีการยึดเครื่องจักรดังกล่าว ให้ผู้ได้รับการส่งเสริมและผู้ให้เช่าหรือผู้ให้เช่าซื้อรายงาน ให้สำนักงานทราบภายใน 1 เดือนนับแต่วันยึดเครื่องจักรนั้น

การจ้างong เช่าซื้อ เช่าแบบลิสซิ่ง

1. ต้องขออนุญาตก่อนดำเนินการ
2. การอนุญาตให้ทุกกรณี
3. ภาวะภาษีอากร กรณีปฏิบัติผิดเงื่อนไข
ลิสซิ่ง บริษัท ไฟแนนซ์
เช่าซื้อ บริษัท ไฟแนนซ์
จ้างong ผู้ได้รับส่งเสริมกรณีผู้รับจ้างongไม่ชำระ

การจ้างong เช่าซื้อ เช่าแบบลิสซิ่ง



การจ้างong เช่าซื้อ เช่าแบบลิสซิ่ง

เลือกเมนูขออนุญาตเช่าซื้อเครื่องจักร
โดยเลือก **ในระบบ** หรือ **นอกระบบ** (ตามการส่งปล่อยเครื่องจักร)

ระบบงานสิทธิและประโยชน์ด้านเครื่องจักรด้วยระบบอิเล็กทรอนิกส์

Electronic Machine Tracking

Hide Menu

User: บริษัท สมาร์ท 2 จำกัด Logout

รายงาน

- การขยายระยะเวลาต่าง ๆ
- ขอทำลายเครื่องจักร
- ขอบริจาคเครื่องจักร
- ขอชำระภาษีอากรเครื่องจักร
- ขออนุญาตจำหน่ายเครื่องจักร
- ขออนุญาตจ้างเครื่องจักร
- ขออนุญาตเช่าซื้อเครื่องจักร**
- ขออนุญาตนำเครื่องจักรไปใช้เพื่อการอื่น
- ขออนุญาตนำเครื่องจักรไปให้บุคคลอื่นใช้
- ตัดบัญชีเครื่องจักรนำเข้าเกิน 5 ปี

- ขออนุญาตเช่าซื้อเครื่องจักร
 - สร้างค่าขอใหม่
 - ในระบบ
 - นอกระบบ

การตัดบัญชีเครื่องจักร

1. จากการทำลายเครื่องจักร
2. จากการส่งเครื่องจักรไปต่างประเทศกรณีส่งคืน
3. จากการทำนายเครื่องจักรโดยมีภาวะภาษีอากร
4. จากการบริจาคมเครื่องจักร

เป็นการตัดรายการเครื่องจักรและภาวะภาษีอากรออกจากบริษัทฯ และบัญชีการใช้สิทธิของ สำนักงานฯ โดยเครื่องจักรไม่ได้อยู่ในโรงงาน

การตัดบัญชีเครื่องจักรจากการทำลายเครื่องจักร

1. แนบหลักฐานการตรวจสอบจากผู้ตรวจสอบ
2. แนบบรูปถ่ายเครื่องจักร ก่อนและหลังทำลาย
3. เครื่องจักรที่ได้รับอนุญาตให้ทำลายจะไม่มีภาวะภาษีอากร

เมื่อ Log In เข้าระบบ eMT Online แล้วจะเข้ามาสู่หน้าเมนู เลือกเมนู ขอตัดบัญชีทำลายเครื่องจักร

Home

- การดำน้ำปะกักเครื่องจักร
- การทำบัญชีรายการเครื่องจักร
- การสืบปล่อยเครื่องจักร
- การส่งคืน/ส่งซ่อมเครื่องจักร ไปต่างประเทศ
- การจัดหาผู้ใช้
- การจัดการข้อความ
- ข้อมูลโครงการ
- การขออุทธรณ์ต่างๆ
- รายงาน
- การขออนุญาตระยะเวลาสั้น ๆ
- ขอทำลายเครื่องจักร
- ขอรับรางวัลเครื่องจักร
- ขอชำระค่าผิดกาเครื่องจักร

ขออนุญาตลง ทะเบียนโครงการ

ขออนุญาตนำเครื่องจักร

ขออนุญาตเช่าซื้อเครื่องจักร

ขออนุญาตนำเครื่องจักร ไปใช้เพื่อการอื่น

ขออนุญาตนำเครื่องจักร ไปใช้นอกพื้นที่

ตัดบัญชีเครื่องจักรเข้าบ้าน 5 ปี

ตัดบัญชีทำลายเครื่องจักร

System Alert			
#	ข้อความ	ชนิด	วันที่
1			
2			
3			
4			
5			
6			
7			
8			
9			
10			
Page 1			

EMT News			
#	ชนิดของข่าว	วันที่	สถานะ
1			
2			
3			
4			
5			
6			
7			
8			
9			
10			
Page 1			

SCREEN ID : 0000000001

บริษัทเข้าไปที่เมนูตัดบัญชีทำลายเครื่องจักร จะพบคำร้องที่รอให้บริษัทตัดบัญชี
เลือกคำร้องตัดบัญชีทำลายเครื่องจักรที่ต้องการ

คำร้องตัดบัญชีทำลายเครื่องจักร							
ร	หมายเลขคำร้อง	ชื่อคำร้อง	หมายเลขบัตรบัญชี	วันที่ยื่นคำร้อง	ผู้ยื่นคำร้อง	สถานคำร้อง	ผู้อนุมัติ
1	00000000000000	ขอตัดบัญชีทำลายเครื่องจักร (บอกระบบ)	0000(1)/2553	07/08/2553	บริษัท สิวอ่าง จำกัด	รชคบัญชี	
2	11111111111111	ขอตัดบัญชีทำลายเครื่องจักร	0000(2)/2554	30/08/2554	บริษัท สิวอ่าง จำกัด	รชคบัญชี	

ให้บริษัทเข้าไปกรอกข้อมูล

1. กรอกข้อมูล ชื่อเศษซาก
2. กรอกข้อมูล จำนวนเศษซาก พร้อมหน่วย
3. แนบเอกสารรูปภาพเครื่องจักร
4. แนบไฟล์รูปภาพซากเครื่องจักร
5. ทำการกดเพิ่มรายการ

ข้อมูลบริษัทผู้ขายหลักทรัพย์โดยโครงการ			
หมายเลขบัตรประชาชน	๙๐๐๐๐๐๐๐๐๐๐๐๐	เลขทะเบียนโครงการ	501125
หมายเลขหลักทรัพย์	2022083100050	วันที่รับหลักทรัพย์	01/06/2565
ผู้รับหลักทรัพย์	Joint Counter Service	ชื่อผู้ขายหลักทรัพย์	(Joint Online (HS)) ไทยสม จำกัด
เลขบัญชี		วันที่อนุมัติ	
หมายเลขหลักทรัพย์โครงการ	2022080100125		
ไฟล์แนบใบขอขาย *	2018_4.pdf		
หมายเหตุ *	ส่งเอกสารผู้ขายหลักทรัพย์ หรือเอกสารผู้ขายหลักทรัพย์ที่ประสงค์ขายหลักทรัพย์ในโครงการ		
สถานะหลักทรัพย์	จองแล้ว		
ค่าใช้จ่าย			
ค่าจัดการซื้อขายหรือค่าบริการ	0		
มูลค่าส่วนขายหลักทรัพย์	602 หุ้น*21 บาท/หุ้น*3215หุ้น*1 =4,058,062 บาท		
File แนบหลักฐานการขึ้นชื่อ	INV MOL001-2018_4.pdf		
ชื่อสมาชิก	<input type="text"/>		
จำนวนสมาชิก	<input type="text"/>	หน้า	-- เลือก --
ภาพหลักฐาน *	<input type="text"/> Browse <input type="button" value="Upload"/>	*แนบไฟล์เฉพาะไฟล์ PDF เท่านั้น(ไม่เกิน 3 MB)	
ภาพเอกสารหลักฐาน *	ใบขอขายหลักทรัพย์ HS-PGU.pdf <input type="button" value="ลบ"/> <input type="button" value="Upload"/>	*แนบไฟล์เฉพาะไฟล์ PDF เท่านั้น(ไม่เกิน 3 MB)	
เมื่อบริษัท Choose File และกด Upload แล้ว ระบบจะขึ้นตามภาพ			<input type="button" value="เป็นการ"/>

ข้อมูลที่กรอกทั้งหมดจะปรากฏในตาราง หากตรวจสอบแล้วถูกต้อง แล้วกดบันทึก แล้วสามารถส่งคำร้องได้เลย

ข้อมูลที่กรอกทั้งหมดจะปรากฏในตาราง หากตรวจสอบแล้วถูกต้อง แล้ว**กดบันทึก** แล้วสามารถ**กดส่งคำร้อง**ได้เลย

#	ชื่อเครื่องจักร	เลขที่ใบกำกับสินค้า	วันที่ใบกำกับสินค้า	ประเภทการนำเข้า	ประเภทการออก	จำนวนเครื่องจักร	จำนวนการนำเข้าใบกำกับสินค้า	จำนวนการออกใบกำกับสินค้า	เลขที่บัญชี
1	MACHINE1111	invoice123456	03/01/2552	ส่งไปต่างประเทศ	ส่งไปต่างประเทศ	10.00	1	1	บาท0000บาท000000000000

การตัดบัญชีเครื่องจักรจากการส่งคืนเครื่องจักร

แบบหลักฐานการการส่งออกใบขนสินค้าขาออกระบุ **status 04**

สถานะของใบอนุญาต

Status 01 หมายถึง ระหว่างดำเนินการ/รอส่งข้อมูล/ร่าง

Status 02 หมายถึง ผ่านพิธีการ/ส่งข้อมูลเข้ากรมและได้เลขที่ใบอนุญาตมาแล้ว

Status 03 หมายถึง ตรวจปล่อย

Status 04 หมายถึง รับบรรจุ/ออกจากท่า

บริษัทตรวจสอบคำร้องขอส่งเครื่องจักรไปต่างประเทศ(ส่งคืน) เมื่อได้รับอนุมัติแล้ว และกตรับผลการพิจารณาแล้ว

กรุณาลงชื่อรับทราบ โขในกรณีการชำระค่าขอคืนภาษีการนำเข้าบริษัทแล้ว							
ชื่อคำร้อง *	ขอส่งเครื่องจักร ไปต่างประเทศ(ส่งคืน)			หมายเลขคำร้อง			
เลขที่อนุมัติ							
<input type="button" value="ค้นหา"/>							
#	หมายเลขคำร้อง	ชื่อคำร้อง	หมายเลขพิจารณา	วันที่ยื่นคำร้อง	ผู้ยื่นคำร้อง	เลขที่อนุมัติ	สถานะคำร้อง
1	2022052500070	ขอส่งเครื่องจักร ไปต่างประเทศ(ส่งคืน)	XXXXXXXXXXXXXX	25/05/2565	emt Counter Service	nr1310M850600000662	อนุมัติ

ให้บริษัทเข้าไปที่เมนูตัดบัญชีส่งคืนเครื่องจักร

- การจัดการผู้ใช้
- การจัดการข้อความ
- ข้อมูลโครงการ
- การขอตรวจรายต่างๆ
- รายงาน
- การขยายระยะเวลาต่างๆ
- ขอทำลายเครื่องจักร
- ขอบริจาคเครื่องจักร
- ขอชำระภาษีการนำเข้าเครื่องจักร
- ขออนุญาตจำหน่ายเครื่องจักร
- ขออนุญาตจำหน่ายเครื่องจักร
- ขออนุญาตเข้าชื่อเครื่องจักร
- ขออนุญาตนำเครื่องจักร ไปใช้เพื่อการอื่น
- ขออนุญาตนำเครื่องจักร ไปใช้ในบุคคลอื่นใช้
- ตัดบัญชีเครื่องจักรนำเข้ามาเกิน 5 ปี
- ตัดบัญชีทำลายเครื่องจักร
- ตัดบัญชีบริจาคเครื่องจักร
- ตัดบัญชีชำระภาษีเครื่องจักร
- ตัดบัญชีส่งคืนเครื่องจักร
- ตัดบัญชีจำหน่ายเครื่องจักรกรณีการกำกับ
- ค่าขอขึ้นผิดใจ

#	ชื่อระบบ	ชื่อผู้ส่ง	วันที่ส่ง
1			
2			
3			
4			
5			
6			
7			
8			
9			
10			

Page 1

#	หมายเลขพิจารณา	คำร้อง	พิจารณา	สถานะ
1				
2				
3				
4				
5				
6				
7				
8				
9				
10				

Page 1

SCREEN ID : 0000000001

บริษัทเข้าไปที่เมนูตัดบัญชีส่งคืนเครื่องจักร จะพบคำร้องที่รอให้บริษัทตัดบัญชี

คำขอตัดบัญชีส่งคืนเครื่องจักร								
#	หมายเลขคำร้อง	ชื่อคำร้อง	หมายเลขบัตรสมาชิก	วันที่ยื่นคำร้อง	ผู้ยื่นคำร้อง	สถานะคำร้อง	ผู้อนุมัติ	
1	2022091400151	ขอตัดบัญชีส่งคืนเครื่องจักร	xxxxxxxxxxxxxx	14/09/2565	emt Counter Service	รอดำเนินการ		

First 1 Last

บริษัททบทวนหมายเลขคำร้องเข้ามาเลือกไปที่แถบรายการส่งคืน

1. ตรวจสอบรายการที่ทำการส่งคืน
2. แนบใบขนขาออกที่มีสแตมป์ 04 หรือ 0409 ที่มีการส่งออกรายการดังกล่าวแล้ว เข้าไปในระบบ
3. กรอกเลขที่ใบขนขาออก วันที่ส่งออก
4. กดบันทึก และส่งคำร้องได้เลย

คำขอตัดบัญชีส่งคืนเครื่องจักร ไปต่างประเทศ(ส่งคืน)

หมายเลขบัตรสมาชิก	58-2269-1-00-1-0	หมายเลขโครงการ	580324
หมายเลขคำร้อง	2022091400151	วันที่สร้างคำร้อง	08/09/2565
ผู้ยื่นคำร้อง	emt Counter Service	ชื่อบริษัทภาษาไทย	บริษัท ไทย โบอิ้ง บำรุง จำกัด
เลขที่อนุมัติ		วันที่อนุมัติ	
หมายเลขคำร้องต้นเรื่อง	2022090800400	เมื่อบริษัท Choose File และกด Upload แล้ว ระบบจะขึ้นตามภาพ	
สถานะคำร้อง	รอดำเนินการ		
ไฟล์แนบหนังสือ	2 Choose File No file chosen Upload *แนบได้เฉพาะไฟล์ PDF เท่านั้น(ไม่เกิน 3 MB)		
เลขที่ใบขนขาออก *	3 xxxxxxxxxxxxxx	วันที่ใบขนขาออก *	3

ข้อมูลการส่งคืน ข้อมูลการส่งคืน **รายการส่งคืน 1**

#	ชื่อทรัพย์สิน	Serial Number	ประเภท	สถานะปัจจุบัน	อายุ	จำนวนส่งคืน	หน่วย	เลขที่ใบกำกับสินค้า	วันที่รับใบกำกับสินค้า
1	"YINGSHI" LONG BAR FEEDER		สิ่งปะดวยเครื่องจักร	ไม่ใช่	มากกว่า28	2.00	PIECE OR UNIT	TBB170805	05/08/2560

4 บันทึก กลับสู่หน้าขอหลัก 4 ส่งคำร้อง

2. แนบใบขนขาออกที่มีสแตตัส 04 หรือ 0409 ที่มีการส่งออกรายการดังกล่าวแล้ว เข้าไปในระบบ
3. กรอกเลขที่ใบขนขาออก วันที่ส่งออก
4. กดบันทึก และส่งคำร้องได้เลย

คำขอตั้งบัญชีใบเสร็จพิธีการ ไปต่างประเทศ(ส่งออก)

หมายเลขบัตราสตริม	58-2269-1-00-1-0	หมายเลขโครงการ	580324
หมายเลขคำร้อง	2022091400151	วันที่สร้างคำร้อง	08/09/2565
ผู้มีหน้าที่ร้อง	emt Counter Service	ชื่อบริษัทภาษาไทย	บริษัท ไทย โบริท บาร์ จำกัด
เลขที่อนุญาติ		วันที่อนุญาติ	
หมายเลขคำร้องต้นเรื่อง	2022090800400	เมื่อบริษัท Choose File และกด Upload แล้ว ระบบจะขึ้นตามภาพ	
สถานะคำร้อง	ยัดบัญชี		
ไฟล์แนบหนังสือ	Choose File No file chosen Upload *หมายเหตุ:ไฟล์ PDF เท่านั้น(ไม่เกิน 3 MB)		
เลขที่ใบขนขาออก *	xxxxxxxxxxxx	วันที่ใบขนขาออก *	

ข้อมูลผลการส่งคืน ข้อมูลการส่งคืน **รายการส่งคืน 1**

ร	ชื่อของสินค้า	Serial Number	ประเภท	เงื่อนไขของพิธีการ	มาจาก	จำนวนส่งคืน	หน่วย	เลขที่ใบกำกับสินค้า	วันที่ของใบกำกับสินค้า
1	"YINGSHI" LONG BAR FEEDER		สิ่งปดอยเครื่องจักร	ไม่ใช่	มาจาก28	2.00	PIECE OR UNIT	TBB170805	05/08/2560

4 กลับสู่หน้าขอหลัก 4

การตัดบัญชีเครื่องจักรจากการชำระภาษีอากรเครื่องจักร

1. แนวหลักฐานการการชำระภาษีอากร
2. แนวใบขนสินค้าขาเข้าของเครื่องจักรที่ชำระภาษีอากร

บริษัทเข้าไปที่เมนูตัดบัญชีชำระภาระภาษีเครื่องจักร

ระบบงานสิทธิและประโยชน์ด้านเครื่องจักรด้วยระบบอิเล็กทรอนิกส์

Electronic Machine Tracking

User: emt Counter Service (eMT Online เฟส 2) ทดสอบ จำกัด Logou

การขออุทธรณ์ต่างๆ

รายงาน

การขยายระยะเวลาต่าง ๆ

ขอทำลายเครื่องจักร

ขอปรับจากเครื่องจักร

ขอชำระภาษีอากรเครื่องจักร

ขออนุญาตจำหน่ายเครื่องจักร

ขออนุญาตจำหน่ายเครื่องจักร

ขออนุญาตเข้าชื่อเครื่องจักร

ขออนุญาตนำเครื่องจักร ไปใช้เพื่อการอื่น

ขออนุญาตนำเครื่องจักร ไปให้บุคคลอื่นใช้

ตัดบัญชีเครื่องจักรนำเข้าเกิน 5 ปี

ตัดบัญชีทำลายเครื่องจักร

ตัดบัญชีปรับจากเครื่องจักร

ตัดบัญชีชำระภาษีเครื่องจักร

ตัดบัญชีส่งคืนเครื่องจักร

ตัดบัญชีจำหน่ายเครื่องจักรกรณีภาระภาษี

ชำระคืนภาษี

ชำระที่อยู่ในขั้นตอนการอนุมัติแก้ไข

ชำระที่รอผลตอบแทนจากกรมศุลกากร

#	ข้อความ	ยังไม่	รับคืน
1			
2			
3			
4			
5			
6			
7			
8			
9			
10			

Page 1

#	ชนิดของข่าว	กำลัง	จำนวน	สถานะ
1				
2				
3				
4				
5				
6				
7				
8				
9				
10				

Page 1

SCREEN ID : 000000000001

Activate Windows

บริษัทเข้าไปที่เมนูตัดบัญชีชำระภาษีเครื่องจักร จะพบคำร้องที่รอให้บริษัทตัดบัญชี
เลือกคำร้องตัดบัญชีชำระภาษีเครื่องจักรที่ต้องการ

คำขอตัดบัญชีชำระเครื่องจักรภาษีระงับภาษี							
#	หมายเลขคำร้อง	ชื่อคำร้อง	หมายเลขบัญชีเงิน	วันที่ยื่นคำร้อง	ผู้ยื่นคำร้อง	สถานะคำร้อง	ผู้อนุมัติ
1	2022083100059	ขอตัดบัญชีชำระภาษีเครื่องจักร	XXXXXXXXXXXXXX	31/08/2565	emt Counter Service	รอดักบัญชี	

First 1 Last

ระบบจะแสดงหน้าที่เป็นข้อมูลของการขอชำระภาษีเครื่องจักร ให้กดตกลง

คำขอแจ้งบัญชีชำระภาษีรายการเครื่องจักร (ใช้ใบปลิวกรณีระบบ)			
หมายเลขบัตรประชาชน	0000(33)/2553	หมายเลขโครงการ	00000X
หมายเลขสำรับ	000000000000	วันที่รับชำระ	07/09/2553
ผู้ยื่นชำระ	บริษัท ตัวอย่าง จำกัด	ชื่อบริษัทชำระภาษี	บริษัท ตัวอย่าง จำกัด
เลขที่ของใบ		วันที่ของใบ	
หมายเลข *	ขอชำระภาษีอากรเครื่องจักรเนื่องจาก...		
ประเภทของชำระภาษี *	ชำระตามสภาพ ณ วันที่นำเข้า		
สถานที่ชำระ	รองบุรี		

ข้อตกลง ข้อมูลการยืนยัน

บริษัทขอรับรองว่าข้อความหรือไฟล์แนบที่บริษัทระบุไว้ในรายการต่าง ๆ เป็นความจริงทุกประการ หากพบว่าข้อความส่วนใดส่วนหนึ่งหรือไฟล์แนบต่าง ๆ ที่บริษัทระบุไม่เป็นความจริง บริษัทยินยอมให้ทางสำนักงานฯ ดำเนินการได้ตามกฎหมายและระงับหรือยกเลิกการใช้สิทธิของบริษัทได้ ตามแต่ทางสำนักงานฯ เห็นสมควร โดยบริษัทจะไม่เรียกร้องค่าเสียหายใด ๆ จากสำนักงานฯ

ตกลง ไม่ตกลง

บริษัทกดไปที่แถบ ข้อมูลการยืนยัน

ข้อตกลง **ข้อมูลการยืนยัน**

บริษัทขอรับรองว่าข้อความหรือไฟล์แนบที่บริษัทระบุไว้ในรายการต่าง ๆ เป็นความจริงทุกประการ หากพบว่าข้อความส่วนใดส่วนหนึ่งหรือไฟล์แนบต่าง ๆ ที่บริษัทระบุไม่เป็นความจริง บริษัทยินยอมให้ทางสำนักงานฯ ดำเนินการได้ตามกฎหมายและระงับหรือยกเลิกการใช้สิทธิของบริษัทได้ ตามแต่ทางสำนักงานฯ เห็นสมควร โดยบริษัทจะไม่เรียกร้องค่าเสียหายใด ๆ จากสำนักงานฯ

ตกลง ไม่ตกลง

บริษัทกรอกข้อมูลใบแนบ **ข้อมูลการยืนยัน**

1. กรอกข้อมูล เลขที่ใบเสร็จกรมศุลกากร และวันที่ใบเสร็จกรมศุลกากร
2. แนบไฟล์เอกสาร ใบเสร็จกรมศุลกากร
3. แนบไฟล์เอกสาร ใบขนขาเข้า
4. หากตรวจสอบแล้วถูกต้อง แล้ว**กดบันทึก** แล้วสามารถ**กดส่งคำร้อง**ได้เลย

The screenshot shows a web form for entering customs declaration information. It includes fields for invoice number (123456) and date (03/03/2558). There are two file upload sections, both for PDF files under 3 MB. The form has a 'บันทึก' (Save) button, a 'กลับสู่หน้าหลัก' (Return to Home) button, and a 'ส่งคำร้อง' (Submit Request) button. Red boxes highlight the 'บันทึก' and 'ส่งคำร้อง' buttons. Red numbers 1, 2, and 3 point to the invoice number, file upload, and second file upload fields respectively. A red text instruction at the bottom of the form reads: 'เมื่อบริษัท Choose File และกด Upload แล้ว ระบบจะขึ้นตามภาพ'.

การตัดบัญชีเครื่องจักรจากการจำหน่ายเครื่องจักร

1. แบบหลักฐานการการชำระภาษีอากร
2. แบบใบขนสินค้าขาเข้าของเครื่องจักรที่ชำระภาษีอากร

บริษัทตรวจสอบคำร้องขออนุญาตจำหน่ายเครื่องจักรโดยมีภาวะภาษี (ส่งปล่อยในระบบ) เมื่อได้รับอนุมัติแล้ว

กรุณานำเอกสาร ใบ ใบการค้นหาคำขอที่ดำเนินการไว้เรียบร้อยแล้ว

ชื่อคำร้อง * หมายเลขคำร้อง

เลขที่อนุมัติ

ค้นหา

#	หมายเลขคำร้อง	ชื่อคำร้อง	หมายเลขบัตรประชาชน	วันขึ้นคำร้อง	ผู้รับคำร้อง	เลขที่อนุมัติ	สถานะคำร้อง
1							
2	2022080100128	ขออนุญาตจำหน่ายเครื่องจักรโดยมีภาวะภาษี (ส่งปล่อยในระบบ)	xxxxxxxxxxxx	25/08/2565	emt Counter Service	นร1308M850800014981	อนุมัติ
3							
4							
5							

ให้บริษัทเข้าไปที่เมนูตัดบัญชีจำหน่ายเครื่องจักรกรณีมีภาวะภาษี

ข้อมูลคำร้องที่ดำเนินการแล้ว

บริษัทเข้าไปที่เมนูตัดบัญชีจำหน่ายเครื่องจักรกรณีมีภาวะภาษี จะพบคำร้องที่รอให้บริษัทตัดบัญชี

#	หมายเลขคำร้อง	ชื่อคำร้อง	หมายเลขบัตรประชาชน	วันขึ้นคำร้อง	ผู้รับคำร้อง	สถานะคำร้อง	ผู้อนุมัติ
1	2022083100059	ขอตัดบัญชีจำหน่ายเครื่องจักรกรณีมีภาวะภาษี	xxxxxxxxxxxx	31/08/2565	emt Counter Service	รอตัดบัญชี	

First 1 Last

คำขอตีพิมพ์ใบกำกับเครื่องจักรโดยมิถิการพาณิชย์

หมายเลขบัตรส่งเสริม	59-0818-1-00-1-0	หมายเลขโครงการ	581123
หมายเลขคำร้อง	2022083100059	วันที่ส่งคำร้อง	01/08/2565
ผู้ยื่นคำร้อง	emt Counter Service	ชื่อบริษัท/หน่วยงานไทย	บริษัท เอมเซิร์ฟ กาน์ สาขาไทย จำกัด
เลขที่อนุมัติ		วันที่อนุมัติ	
หมายเลขคำร้องต้นเรื่อง	2022080100128		
ไฟล์แนบใบขอราคาเช่า*	2018_4.pdf		
หมายเหตุ*	ส่งการจำหน่ายเครื่องจักร เนื่องจาก จะนำเครื่องจักรที่มีประสิทธิภาพมากกว่ามาใช้ในการผลิต		
สถานะคำร้อง	รออนุมัติ		

ค่าตั้งการผลิตของโครงการ	0
แสดงวิธีคำนวณค่าตั้งการผลิต	602 ชิ้น/ชม*21 ชม/วัน*321วันปี*1 =4,058,082 ชิ้น/ปี
File แนบหลักฐานการสั่งซื้อ	INV NGL001-2018_4.pdf

ข้อมูลการยื่นภาษี	
เลขที่ใบเสร็จ*	2 → xxxxxxxxxx
วันที่ใบเสร็จ*	3 → xx/xx/xxxx
File ใบเสร็จ*	4 → Choose File No file chosen Upload *แนบได้เฉพาะไฟล์ PDF เท่านั้น(ไม่เกิน 3 MB)

รายการขอจำหน่าย ใบเสร็จกรมศุลกากร.pdf ลบ

เมื่อบริษัท Choose File และกด Upload แล้ว ระบบจะขึ้นตามภาพ

1	ชื่อเครื่องจักร	เลขที่ใบกำกับสินค้า	วันที่รับใบกำกับสินค้า	ประเภทการแจ้งปล่อย	ประเภทการขาย	จำนวนที่ปล่อย	จำนวนการปล่อยใบ Invoice	จำนวนการขายใบมอบคืน/ชำระคืน	สถานะการขาย
1	AUTOMATIC DEWATERING MACHINE FOR LATEX PILLOW	NGL001/2018_4	06/08/2561	ส่งปล่อยปกติ	ส่งปล่อยเครื่องจักร	1.00	1	1	อนุมัติ

5 เมื่อกรอกข้อมูล+แนบเอกสารเรียบร้อยกดบันทึก บันทึก กลับสู่หน้าขอพัก

6 เมื่อกดบันทึกเรียบร้อย กดส่งคำร้อง ส่งคำร้อง

การตัดบัญชีเครื่องจักรจากการบริจาคมูลค่าเครื่องจักร

แบบหลักฐานการการรับบริจาค

โดย ชื่อเครื่องจักรที่บริจาค กับ รายการที่บริจาคต้องเป็นเครื่องเดียวกัน

บริษัทเข้าไปที่เมนูตัดบัญชีบริจจาคเครื่องจักร

ระบบงานสิทธิและประโยชน์ด้านเครื่องจักรด้วยระบบอิเล็กทรอนิกส์

Electronic Machine Tracking

User: emt.Counter Service (eMT Online เฟส 2) ทศสม จันทร์

Hide Menu

- การขอทรนต่างๆ
- รายงาน
- การขยายระยะเวลาต่าง ๆ
- ขอทำหลายเครื่องจักร
- ขอบริจาคเครื่องจักร
- ขอชำระภาษีเครื่องจักร
- ขออนุญาตจำหน่ายเครื่องจักร
- ขออนุญาตนำเครื่องจักร
- ขออนุญาตเข้าชื่อเครื่องจักร
- ขออนุญาตนำเครื่องจักร ไปใช้เพื่อการอื่น
- ขออนุญาตนำเครื่องจักร ไปให้บุคคลอื่นใช้
- ตัดบัญชีเครื่องจักรนำเข้าเกิน 5 ปี
- ตัดบัญชีทำหลายเครื่องจักร
- ตัดบัญชีบริจาคเครื่องจักร
- ตัดบัญชีชำระภาษีเครื่องจักร
- ตัดบัญชีส่งคืนเครื่องจักร

#	ข้อความ	สัญญา	วันที่
1			
2			
3			
4			
5			
6			
7			
8			
9			
10			

Page 1

#	ชนิดของข้อความ	วันที่	ข้อความ	สถานะ
1				
2				
3				
4				
5				
6				
7				
8				
9				
10				

Page 1

บริษัทเข้าไปที่เมนูตัดบัญชีบริจาคเครื่องจักร จะพบคำร้องที่รอให้บริษัทตัดบัญชี
เลือกคำร้องตัดบัญชีบริจาคเครื่องจักรที่ต้องการ

คำขอตัดบัญชีบริจาคเครื่องจักร							
#	หมายเลขคำร้อง	ชื่อคำร้อง	หมายเลขบัตรเลขเงิน	วันที่ยื่นคำร้อง	ผู้ยื่นคำร้อง	สถานะคำร้อง	ผู้อนุมัติ
1	00000000000000	ขอตัดบัญชีบริจาคเครื่องจักร	0000(3)/2553	07/09/2553	บริษัท ศิวาลัย จำกัด	รอตัดบัญชี	

ระบบจะแสดงหน้าที่เป็นข้อมูลของการขอบริจาคเครื่องจักร ให้กดตกลง

คำขอสิทธิประโยชน์จากเครื่องจักร (สิ่งปลูกสร้างระบบ)			
หมายเลขบัตรส่งเสริม	0000(4)/2554	หมายเลขโครงการ	00000X
หมายเลขท่าเรือ	1111111111111	วันเริ่มสร้างท่าเรือ	30/08/2554
ผู้ยื่นคำขอ	บริษัท ตัวอย่าง จำกัด	ชื่อบริษัทภาษาไทย	บริษัท ตัวอย่าง จำกัด
เลขที่อนุมัติ		วันที่อนุมัติ	
หมายเหตุ *	ขอบริจาคเครื่องจักรเนื่องจาก...		
หน่วยงานที่ขอรับบริจาค *	ส่วนงานราชการ มหาวิทยาลัย ฯลฯ		
File แนบหนังสือขอรับบริจาค *	หนังสือขอรับบริจาค.pdf <input type="button" value="ดู"/>		
สถานที่ท่าเรือ	รอนนทบุรี		
เครื่องจักรเหล็ก			
ค่าตั้งการผลิตของโครงการ	0		
แสดงวิธีคำนวณค่าตั้งการผลิต			
File แนบหลักฐานการตั้งชื่อ			
<input checked="" type="radio"/> อนุมัติ <input type="radio"/> ไม่อนุมัติ			

File หนังสือรับใบจาก *

Browse Upload ระบบใช้เฉพาะไฟล์ PDF เท่านั้น(ได้
เกิน 3 MB) หนังสือรับใบจาก.pdf

เมื่อบริษัท Choose File และกด Upload แล้ว ระบบจะขึ้นตามภาพ

รายการของใบขาดเครื่องจักร

#	ชื่อเครื่องจักร	เลขที่ใบกำกับสินค้า	วันที่รับใบกำกับสินค้า	ประเภทการส่งซ่อม	ประเภทรายการ	จำนวนของใบขาด	จำนวนใบขาดจริง	จำนวนรายการส่งซ่อมใบ Invoice	จำนวนรายการในใบขอสินค้าทางเข้า	สถานะรายการ
1	MACHINE1111	Invoice123456	02/01/2552	ส่งซ่อมปกติ	ส่งซ่อมเครื่องจักร	10.00	0.00	1	1	อนุมัติ

บันทึก กลับสู่หน้าหลัก ส่งทำใจ

การตัดบัญชีเครื่องจักรที่มีอายุเกิน 5 ปีนับแต่วันนำเข้า

เป็นการตัดภาวะภาษีอากรของเครื่องจักรที่ใช้สิทธิตาม
บัตรส่งเสริมออกจากบริษัทฯ โดยเครื่องจักรต้องใช้ในโรงงาน

1. บริษัทฯ ต้องยื่นเรื่องขอมา
2. บริษัทฯ ต้องปฏิบัติตามเงื่อนไขของบัตรส่งเสริม
3. บริษัทฯ ต้องได้รับอนุญาตให้เปิดดำเนินการ จาก สำนักงานฯ

เมื่อ Log In เข้าระบบ eMT Online แล้วจะเข้ามาสู่หน้าเมนู **เลือกเมนูตัดบัญชีนำเข้าเกิน 5 ปี**

The screenshot displays the eMT Online system interface. On the left is a vertical sidebar menu with various options. The main content area contains two tables.

Sidebar Menu:

- Home
- การกำกับดูแลเครื่องจักร
- การทำบัญชีรายการเครื่องจักร
- การสืบปล่อยเครื่องจักร
- การส่งคืน/ส่งซ่อมเครื่องจักรไปต่างประเทศ
- การจัดการผู้ใช้
- การจัดการข้อความ
- ข้อมูลโครงการ
- การขออุทธรณ์ต่างๆ
- รายงาน
- การขยายระยะเวลาต่าง ๆ
- ขอทำลายเครื่องจักร
- ขอบริจาคเครื่องจักร
- ขอชำระภาษีอากรเครื่องจักร
- ขออนุญาตจำหน่ายเครื่องจักร
- ขออนุญาตจำหน่ายเครื่องจักร
- ขออนุญาตเข้าชื่อเครื่องจักร
- ขออนุญาตนำเครื่องจักรไปใช้เพื่อการอื่น
- ขออนุญาตนำเครื่องจักรไปให้บุคคลอื่นใช้
- ตัดบัญชีเครื่องจักรนำเข้าเกิน 5 ปี**

System Alert Table:

#	ข้อความ	วันที่	
1			
2			
3			
4			
5			
6			
7			
8			
9			
10			

Page 1

EMT News Table:

#	วันที่ของข้อความ	หัวข้อ	ข้อความ
1			
2			
3			
4			
5			
6			
7			
8			
9			
10			

Page 1

เลือก ในระบบ

The image shows a screenshot of a web application interface. On the left is a vertical navigation menu with blue buttons. The main content area on the right has a dark blue header with a dropdown menu open, showing several options. The option 'ในระบบ' (In System) is highlighted with a red rectangular box.

Navigation Menu (Left):

- Home
- การกำกับดูแลเครื่องจักร
- การห้ามยิวชิรรายการเครื่องจักร
- การสิ่งปล่อยเครื่องจักร
- การส่งคืน/ส่งซ่อมเครื่องจักรไปต่างประเทศ
- การจัดการผู้ใช้
- การจัดการข้อความ
- ข้อมูลโครงการ
- การขอลุทธิรณต่างๆ
- รายงาน
- การขยายระยะเวลาต่าง ๆ
- ขอทำลายเครื่องจักร
- ขอบริจาคเครื่องจักร
- ขอชำระภาษีอากรเครื่องจักร
- ขออนุญาตจำหน่ายเครื่องจักร
- ขออนุญาตจำนองเครื่องจักร
- ขออนุญาตเช่าซื้อเครื่องจักร

Main Content Area (Right):

- ติดตั้งบัญชีเครื่องจักรนำเข้าเกิน 5 ปี
- สร้างคำขอใหม่
 - ในระบบ** (highlighted)
 - นอกระบบ
 - ขอคืนเรื่อง/ขาดกเลิก
 - Upload Excel

เลือก บัตรส่งเสริม โดยกดไปที่หมายเลขโครงการ

กรุณานำเลือกโครงการที่ท่านต้องการ			
หมายเลขบัตรส่งเสริม	<input type="text"/>	หมายเลขโครงการ	<input type="text"/>
วันที่ออกบัตรส่งเสริม	<input type="text"/>	วันที่อนุมัติโครงการ	<input type="text"/>

กรุณานำเลือกโครงการที่ท่านต้องการ						
ร	หมายเลขบัตรส่งเสริม	หมายเลขโครงการ	วันที่ออกบัตรส่งเสริม	วันที่อนุมัติโครงการ	เลขประจำตัวผู้เสียภาษี	เลขทะเบียนบริษัท
1	E1-0098-1-00-1-0	E600645	24/01/2561	04/12/2560	0107556000183	0107556000183

1. แนบบเอกสารใบขนขาเข้าที่ต้องการจะตัดบัญชี
2. กรอกเหตุผลที่ต้องการขอตัดบัญชีนำเข้าเกิน 5 ปีในครั้งนี้อย่างละเอียด
3. กดปุ่มเพิ่มรายการ

ชำระคดีบัญชีเรื่องเกินนำเข้าเกิน 5 ปี			
หมายเลขบัตรส่งเสริม	<input type="text" value="XXXXXXXXXXXX"/>	หมายเลขโครงการ	550685
หมายเลขคำร้อง	<input type="text"/>	วันที่รับคำร้อง	14/09/2565
ผู้ยื่นคำร้อง	<input type="text" value="ใบขนขาเข้าและหนังสืออนุมัติส่งออกเครื่องจักร HS-PGU.pdf"/>	ชื่อบริษัทภาษาไทย	(eMT Online เฟส 2) ทดสอบ จำกัด
เลขที่อนุมัติ	<input type="text"/>	วันที่อนุมัติ	<input type="text"/>

ไฟล์แนบส่วนนำใบขอเช่า **1** Choose File ใบขอเช่าเข้า... HS-PGU.pdf Upload *หมายเหตุ:ไฟล์ PDF เท่านั้น(ไม่เกิน 3 MB)

หมายเลข **2** เมื่อบริษัท Choose File และกด Upload แล้ว ระบบจะขึ้นตามภาพ

สถานะคำร้อง

3 เติมนามการ

รายการขอสมัครบัญชีเครื่องจักร

บันทึก กลับสู่หน้าหลัก ส่งคำร้อง

1.กรอกเลขที่อนุมัติ และกดค้นหา

2. เลขที่ Invoice จะปรากฏในตาราง ให้บริษัทกดเข้าไปที่ เลข Invoice

คำขอสมัครบัญชีเครื่องจักรเกิน 5 ปี

เลขที่อนุมัติ * **1** นร1304M610100007946 เลขที่ใบกำกับสินค้า

ชื่อเครื่องจักร

ค้นหา

รายการ Invoice

#	เลขที่ใบกำกับสินค้า	วันที่ใบกำกับสินค้า	วันผ่าชำระ	ส่วนที่คิดตัดชำระ	ชื่อรายการประเภท	สกุลเงิน	มีจำนวนเงิน
1	467-7-09-24 2	12/10/2560	30/10/2560	ชำระหนี้	ค่าเช่าเหมือง	ญี่ปุ่น	1,00000

ระบบจะให้ระบุวันที่นำเข้า ตามหน้าใบขนขาเข้าที่แนบเข้าไป แล้วกดตกลง

หน้าระบบจัดการใบขนขาเข้า

เลขที่ใบขนขาเข้า * เลขที่ใบกำกับสินค้า

ชื่อผู้ประกอบการ

ค้นหา

จากพ. Invoice

#	เลขที่ใบกำกับสินค้า	วันที่ใบกำกับสินค้า	วันที่เข้า	สถานที่นำเข้า	จำนวนใบขนขาเข้า	จำนวนประเทศ	มูลค่า	จำนวนการนำเข้า
1	467-7-09-24	12/10/2560	30/10/2560	ท่าเรือแหลมฉบัง	ตู้สินค้า	บาท	บาท	1.00000

รายการที่ส่งปล่อย

กรุณากรอกวันที่นำเข้ามาในหน้าใบขนขาเข้า

เลขที่ใบกำกับสินค้า 467-7-09-24

วันที่นำเข้ามาในหน้าใบขนขาเข้า * 12/01/2560

ตกลง ยกเลิก

ระบบจะปรากฏ รายการที่ส่งปล่อยในตารางทั้งหมด ให้บริษัทเลือกรายการที่ต้องการจะตัดบัญชี แล้วตอบตกลง

Q&A

THANK YOU

www.boi.go.th

